# 特 载

# Special Issue

# 政府工作报告

## ——2016年12月28日在银川市第十五届人民代表大会第一次会议上

银川市市长 白尚成

各位代表：

现在，我代表市人民政府向大会报告工作，请予审议，并请市政协委员和其他列席人员提出意见。

### 一、四年来的主要工作

市十四届人大一次会议以来的四年，是银川实现发展理念重大转变、发展内涵显著提升、发展动力持续增强的四年，是经受各种困难和挑战，逆势而上、顺势而为，取得改革发展新成就的四年。在自治区党委、政府和市委的坚强领导下，市政府团结带领全市人民，认真落实“2258”工作思路，加快推进开放内涵式发展，干在实处、走在前列，全市经济保持稳步快速增长。经济总量连续跨越1200亿元至1500亿元四个台阶，预计年底达到1580亿元，是2012年的1.4倍(下同)，年均增长9%，占全区半壁江山；规上工业增加值525亿元，年均增长10.1%，工业增加值跃居西北省会第二；固定资产投资1695亿元，年均增长16.5%；社会消费品零售总额513亿元，增长1.6倍，年均增长9.2%；公共财政预算收入188亿元，增长1.66倍，年均增长13.6%；城镇和农村居民人均可支配收入达到30552元和12096元，年均增长8.8%和9.7%；一二三产结构调整为3.9:51.3:44.8，三产比重提升3个百分点。

四年来，我们树立世界眼光，强化战略思维，推进开放内涵式发展，银川在全国的战略地位明显跃升。主动承担为国家和自治区向西开放闯新路、做贡献的重要任务；国务院批复《银川城市总体规划》，“西北地区重要的中心城市”定位得到强化，辐射带动功能不断增强，居住在银川、创业在银川等七大品牌进一步凸显。承担着行政审批改革、公立医院综合改革等十多项重要改革的试点任务，是国家全面深化改革“试验田”之一。举办承办的中阿博览会、WCA世界电竞大赛、TMF全球智慧城市峰会和亚洲都市景观奖颁奖礼成为四大世界级盛会品牌。银川从不沿边、不靠海的西部小省会，跃升为内陆开放的前沿阵地；从国家能源和优势农产品的“大后方”跃升为东西双向开放的重要承接地。

四年来，我们认识和引领新常态，优化布局，调转结合，积极应对经济下行。不断强化对新常态下速度换档、结构调整、动力转换的规律性认识，适时调整出台工业19条、房地产16条等150余项政策措施，综合运用财政、税收、金融等调控工具，对冲经济下行，实现了从资源型向多元型经济的转变，从土地财政向新经济财政的转变，从传统旧动能向质量和效益并重的新动能转变，经济呈现出较强“抗压性”。一是着力优化发展布局应对经济下行。在区域布局上，强化“全域银川”理念，推进永贺灵与中心城区一体化进程，开辟滨河新区功能区，城市由“阅海时代”向“黄河时代”跨越，由单核突进向双核驱动转变，城市规划面积扩展到275平方公里，建成区面积增加了34平方公里。在产业布局上，“稳一、优二、提三、育新”，规上工业中“两化融合”企业占66.5%，优势主导产业向集群化方向发展；实施“反梯度”发展战略，大数据、电子竞技等新产业新业态率先布局、蓬勃发展。在园区布局上，新建综合保税区、通航产业园和临港经济区，IBI和TMT育成中心融合发展，银川经济技术开发区等8大园区对GDP的贡献率达到40%，成为引领

全区转型升级的领头羊。二是依靠科技创新引领工业转型。建成国家科技成果转移转化平台3个，省部级共建实验室20家、工程技术研究中心30家，发展高新企业51家，研发经费投入年均增长25%，为经济转型“加钢淬火”。铸件3D打印、羊绒分梳、煤基烯烃等一批关键核心技术全球领先。现代纺织、先进装备制造等优势特色产业集群占规上工业增加值的88%。以舍弗勒轴承、小巨人机床、巨能机器人、银川大河数控等为代表的先进装备制造业占据国际高端市场，智能制造水平居西北第二；以天通、佳晶蓝宝石和隆基硅为代表的新材料、新能源产业成为世界单打冠军；以伊品、泰瑞为代表的生物医药加速向“微笑曲线”两端攀升；以中银、恒天如意为代表的现代纺织崛起，带动轻工业上调6.5个百分点。三是着力培育新产业新业态促进转型。加强与中兴通讯合作，建成大数据中心一期，引进“好大夫”“微医”等大数据企业13家。荣获“中国数字化转型领军用户奖”。WCA电竞大赛成为世界最大的第三方电竞平台；建成银川通航机场暨通航产业园；培育“双创”基地（空间）100个，共享装备进入国家首批“双创”示范基地，众创、众包、众筹、众扶四众拾柴添薪助力。新经济发展一枝独秀，带动税收增长12.8%，高于传统产业7.5个百分点。四是加快发展现代服务业带动转型。服务业增加值年均增长8%。大阅城、新华联、万达广场、国际会议中心、润恒城、公铁物流中心等一批“双十工程”和物流园区建成运营，现代物流总额达到2660亿元。以信息产业、知识产权转化为核心的生产性服务业加速发展，IBI育成中心实现主营业务收入60亿元。实施中阿文化园、军博园、三沙源等一批重大文化旅游项目，旅游收入达到110亿元，入选十大国家旅游休闲示范城市。会展业荣获国家“金海豚”大奖。五是大力发展“三精”农业带动转型。粮食生产“十三连丰”，建成国家级现代农业示范基地27个，培育农业龙头企业223家，农产品加工转化率达到64%，贺兰山东麓葡萄酒、灵武长红枣等一批名优特农产品出口30多个国家和地区。六是优化投资结构引领转型。持续开展“准备之冬、建设之春、发展之夏、收获之秋”活动，实施项目4306个，三产投资占比达到60.8%，提高9.7个百分点。创新投融资模式，运用共享思维聚合资源、资本，打造智慧城市、恒天如意纺织产业等一批标杆。

四年来，我们着力打造“碧水蓝天明媚银川”的城市名片，推动“美丽银川”向“美好银川”转变。加快完善基础设施配套，建成三座黄河大桥，打通新建扩建主干道路13条200公里，改造小街巷55条15公里，“八横十八纵”路网构建起城市“半小时”经济圈。公共交通机动化出行分担率提高5.4个百分点。获批第二批全国地下综合管廊试点城市。实施旧城（棚户区）改造，拆迁1661万平米，新建安置区30个570万平米，20万人乔迁新居。实施既有节能改造830万平米。新建15个小城镇、49个中心村，水电路气网等基础配套七到位。被列为第三批国家新型城镇化综合试点城市。坚持城市精细化管理和农村环境综合整治并举，“数字城管”“以克论净”等新模式推广应用。全国城乡环境卫生整洁行动现场会在永宁县召开。坚持生态建设和污染防治并举，实施110国道、滨河新区等大整治大绿化工程，新建续建徕龙、唐徕等市民休闲公园39个、小微公园60个，绿博园建成投用，成功举办首届中阿绿博会。治理沙化和荒漠化土地180万亩，城市绿地率、绿化覆盖率和人均公园绿地面积分别达到40.99%、41.03%和16.57平米，居全国前列。实施西部水资源综合利用及艾依河、宝湖等扩整和岸线景观提升工程，新增水域1.4万亩，湖泊湿地面积占建成区的十分之一。实施“蓝天工程”，拆除燃煤小锅炉548台，淘汰黄标（老旧）车4.3万辆，启动华电灵武电厂“东热西送”工程。“塞上湖城”“碧水蓝天、明媚银川”成为城市靓丽名片。开展“书香银川、银川书香”等活动，评选“最美银川人”571名。入选国家园林城市和健康城市，荣获亚洲都市景观奖和中国人居环境奖。

四年来，我们不断深化改革，打破体制坚冰，发展活力进一步迸发。一是供给侧改出新“蓝海”。去产能，淘汰钢铁加工、金属冶炼等落后产能158.16万吨；去库存，制定并落实货币化安置、农民工及乡村教师购房等政策，去化周期控制在合理范围；降成本，累计减少企业用电、税收等成本16亿元；补短板，银西高铁动工兴建，包银高铁获批实施，百姓期盼多年的高铁梦即将变为现实；青银高速、乌玛高速改扩建完工，火车站综合枢纽等重大项目加快实施。二是“放管服”改革走在全国前列。推行“一枚印章管审批，一个大厅办成事、一个

平台全监管，一个号码优服务”审批服务模式，企业和群众办事效率提升86%；新增市场主体13.29万户，年均增长27%，民间投资增速居全国前列。三是金融创新实现重大突破。开展“四个清理”，盘活国有资产302亿元；搭建金融控股、西部担保等金融创新体系，设立产业基金21支，组建通联资本、新兴产业资本等国有资本运营公司12家，吸引撬动社会资本600亿元助力产业转型升级；36家企业在“新三板”挂牌；金融占服务业比重由17%提升到28%。四是农村改革顺利推进。完成农村土地承包经营权确权登记142万亩。开展农村集体经济组织股权制度改革试点，实施“双增双减”“双富”工程，102个空壳村全部脱壳。五是社会事业改革持续深化。“先住院后付费”“先诊疗后付费”模式在全国推广。文化体制改革实现了公共服务与文化产业发展的双赢。教育改革实现投资和办学体制的多元化，进入全国中小学教育质量综合改革试验区。社会保障经办实现“五险合一”。

四年来，我们搭建平台，连接通道，对外开放迈出扎实步伐。主动融入国家“一带一路”发展战略，加快建设“三位一体”开放核心区。滨河新区累计投资320亿元，实施基础设施和重大产业项目150个，“四城”建设强力推进。综合保税区获批肉类（水果、种苗）进境口岸，成功加入世界自由区组织。阅海湾中央商务区“三园一轴”及宁夏国际会堂等成为对外开放新地标，28家总部企业、419家金融企业入驻。巩固深化中阿博览会成果，推动中沙产业园进入国家国际产能合作重点项目。打通陆路、空中、网上“丝绸之路”，实现货物出口交货值87.92亿元。建成河东机场三期，开通11条国际航线、70条国内航线，年吞吐旅客突破630万人次；与丝路沿线10个关区实现通关一体化，开通“中阿号”等国际货运班列；电子口岸、丝路通中阿B2C电商平台上线运行，在约旦、埃及等国家和地区设立“海外仓”。引进500强企业24家，完成招商引资到位资金2339.3亿元，年均增长13.74%，外贸进出口总额年均增长9.5%。

四年来，我们不断加大投入，完善机制，人民生活质量稳步提升。公共财政的80%以上用于改善民生。兑现为民承诺实事47件。推进创业带动就业，高校毕业生当年就业率保持在90%以上，城镇年均新增就业6.15万人，累计转移农村劳动力就业40万人次，被国务院授予“全国创业先进城市”。加快完善社会保障体系。实施被征地农民养老保险，惠及7.47万人。首推大病医保上不封顶和特困家庭救助制度，基础养老金标准居西部省会首位；建设各类保障房240万平米，圆了7万多低收入群体安居梦。投资34.5亿元，建成半子沟等移民安置区26个，精准扶贫减少深度贫困人口7.24万人，移民人均可支配收入年均增长33%以上，闽宁协作模式全国推广。投入100亿元建成中小学、幼儿园200余所，率先在全区实现义务教育基本均衡全覆盖。实施国际医疗城、口腔医院等一批健康医疗项目，卡瓦心脏中心、韩国JK美容整形等国际高端医疗服务资源落户银川。建成韩美林艺术馆、银川当代美术馆和华夏河图艺术家村等一批重大文化项目，镇村（居）文化设施实现全覆盖，成功举办全国文化馆年会等重大节会。持续推进社会治理创新，交通、文化和体育等7项基本公共服务满意度进入全国38个主要城市前十，智慧城市建设提高了百姓的幸福指数，荣获“全国综合治理先进市”。依法妥善处置“1·05”公交纵火案。精准防控贺兰山“8·21”特大洪灾，实现零伤亡。安全生产形势稳定向好，事故起数下降41%。荣获“全国双拥模范城”八连冠和全国人民防空先进城市。民族团结、宗教和顺成为另一张靓丽名片。人才、工会、共青团、妇联、残联、文联、科协、防震减灾、气象、档案、史志、红十字会等工作都取得了新成绩。

四年来，我们坚持为民务实清廉，深入推进职能和作风转变，政府自身建设进一步加强。自觉接受人大依法监督、政协民主监督和社会监督，认真办理区市人大议案建议、政协提案2327件。健全完善法治政府建设指标体系和政府法律顾问制度。制定《智慧城市建设促进条例》等地方性法规22部、政府规章9部，每年依法公开信息8万余条。荣获“中国政府创新优秀实践奖”“中国法治政府奖提名奖”。完成新一轮政府机构改革，设立行政审批服务局、金融工作局、人才工作局和大数据管理服务局。编制政府权力清单、责任清单、市场准入负面清单，精简行政职权65.4%，行政职权在西北省会中最少。严格执行中央“八项规定”、国务院“约法三章”和区市若干规定，国家土地、审计、环保督查和自治区巡视问题整改率达到98%。制定行政问责制度13项，创新开展“电视问政、电视施

政”，剑指“四风”及不作为、慢作为等突出问题，先后问责224个单位2300余人。“三公”经费大幅压减，公车改革走在西部前列。

各位代表，过去四年，从发展实践看，我们经受住了转型升级初期最严峻的考验，有效应对了经济下行，保持了一定的发展速度；从城市综合竞争力看，银川在国家大格局中的位置发生了积极变化，城市综合竞争力指数排名前移；从老百姓的收获看，我们不断补齐社会民生短板，人民群众有了更多获得感。四年的成绩来之不易，四年的体会与经验弥足珍贵，需要在今后工作中牢牢汲取，不断发扬光大。

**一是必须坚持以新发展理念为指导，实施“反梯度”发展战略。**理念决定思路、思路决定出路。我们牢固树立“五大发展理念”，适应和引领发展新常态这个经济工作大逻辑，在主动服务国家战略中，深刻认识和精准把握市情，认真落实“双调双转”和“2258”工作思路和任务，实施“反梯度”发展战略，一步接轨产业前沿、零度承接产业高端，新技术、新产业、新业态、新模式加速成长催生经济增长新动能。

**二是必须坚持以改革创新为引领，推进开放内涵式发展。**改革创新是推动发展的动力和源泉。我们始终立足银川欠发达的实际，牢牢抓住发展这个第一要务不放松，用好国家赋予宁夏内陆开放型经济试验区先行先试政策，主动融入国家“一带一路”战略，借助中阿博览会金字招牌，通过一系列创新举措，探索出了一条内陆欠发达地区开放内涵式发展的有效路径。

**三是必须坚持以问题为导向，锐意进取、攻坚克难。**坚持问题导向是治国理政的基本工作方法。我们直面经济社会发展重大难题和事关群众切身利益的突出问题，一件一件去研究解决和落实，逢山开路、遇河架桥，通过开辟滨河新区功能区、创新智慧城市模式等，破解了发展空间不足、发展新动能不足和城市病等瓶颈，在解决问题中突破，在突破中实现发展。

**四是必须坚持以为民谋福祉为中心，切实办好民生实事。**民生连着民心，民心关系国运。我们坚持把维护和发展好群众根本利益放在第一位，提出以干部的工作高度提升银川的发展高度，以干部的辛苦指数换取群众的幸福指数，不断加大民生投入，切实办好棚户区改造、道路畅通等为民实事，赢得了群众的信任和支持，全市上下凝聚起了共同干事创业的强大合力。

**五是必须坚持以“功成不必在我”的境界，敢于担当、主动作为。**一代人有一代人的使命，一代人有一代人的担当。我们深刻认识到银川事业是历届班子工作的传承、延续和发展，既要一任接着一任干、一张蓝图绘到底，也要立足当前、着眼未来，干好打基础利长远的事。只要以敢为人先的胆略和运筹得当的智慧，抓铁有痕、踏石留印，久久为功，就一定能够带领全市干部群众克服一切困难，创造无愧于时代、无愧于人民的辉煌业绩。

这些经验是发展实践告诉我们的，也是市十四次党代会要求我们传承和坚持的，经验十分宝贵，成绩鼓舞人心，是自治区党委和市委坚强领导以及人大、政协关心支持的结果，是全市上下同心同德奋力拼搏的结果。在这里，我代表市人民政府，向全市人民，向给予政府工作大力支持的人大代表、政协委员，向各民主党派、工商联、各人民团体和社会各界人士，向驻银中央和自治区各单位，向驻银解放军、武警消防官兵、公安干警，向关心和支持银川发展的社会各界朋友们，表示崇高的敬意和衷心的感谢！

各位代表，成绩属于过去，未来仍需努力。在银川发展新的长征路上，我们还存在一些突出问题、面临不少挑战。一是发展不足、规模较小、质量不高是我们最大的实际，尤其是与西部发展较快的城市相比还有不少的差距，亟待在新一轮发展中实现赶超。二是转型升级任务艰巨，传统产业转升步子不大，新产业新业态新经济刚刚起步，缺技术、缺人才、缺资金等发展瓶颈需持续破解。三是投资强度放缓、驱动能力减弱，缺乏一批支撑力强、关联度高的大项目、好项目。四是增收压力依然较大，受经济下行和结构性减税等因素影响，财政、居民持续增收困难加大，非税收入占比较高，刚性支出不断扩大，收支矛盾加剧。五是开放水平还不高，平台、通道和辐射源（点）建设还处在培育阶段，与内陆开放型经济试验区核心区不相匹配。六是政府职能转变还不到位，干部队伍中还存在一定的松懈情绪、不善作为等现象，责任担当和依法履职能力迫需改进。对此，我们一定要高度重视，采取有效措施，认真加以解决。

## 二、今后五年的工作思路和目标任务

本届政府任期内是率先建成全面小康社会的决胜阶段，也是创新发展、转型追赶的关键时期。宏伟的事业需要精准的定位和方向指引。今年，习近平总书记、李克强总理亲临宁夏·银川视察指导，对行政审批改革、智慧城市、闽宁扶贫协作等工作给予高度评价。特别是总书记亲自主持召开了载入史册的“银川会议”，给我们鼓劲加压、把脉导航，作出了“贯彻新的发展理念，主动服务和融入国家发展战略，立足自身优势，努力实现经济繁荣、民族团结、环境优美、人民富裕，确保与全国同步建成全面小康”的重要指示，为银川的发展确立了新坐标、明确了新定位、赋予了新使命。自治区要求银川继续走在前列、作出表率。市第十四次党代会提出了“践行新理念、发展新经济、实现新跨越，为早日全面建成小康社会而奋斗”的目标。我们要强化首府使命和责任担当，遵循“社会主义是干出来的”质朴真理，弘扬“不到长城非好汉”的宁夏精神，主动作为、创新实干，勇当“四个宁夏”建设排头兵。

政府工作总体要求是：高举中国特色社会主义伟大旗帜，以邓小平理论、“三个代表”重要思想、科学发展观为指导，深入贯彻落实党的十八大以来中央各项决策部署、习近平总书记系列重要讲话精神，以“四个全面”战略布局统领各项工作，深入践行“五大发展理念”，按照自治区第十一次党代会以来各项部署及市第十四次党代会精神，解放思想、真抓实干，全面推进开放内涵式发展，努力建设“两宜两化”和西北地区重要的中心城市，早日全面建成小康社会，谱写好“四个宁夏”和伟大中国梦的银川篇章。

各位代表，科学把握发展大势，方能紧跟时代潮流。当前，银川正处于重大历史机遇最集中的阶段，处于转型升级、新旧动能转换最紧要的当口，改革发展不进则退。纵观国际风云变幻，不确定、不稳定因素增多，新一轮科技革命、产业变革正在叠加释放发展新机遇、新空间，尤其是在“互联网+”时代，产业要向三维智能科技型转化，企业公司组织要向平台化方向演进，这种发展趋势不可逆转，发展势头不可阻挡。我国发展面临经济下行和转型升级双重压力，但经济潜力足、韧性强、回旋余地大，长期向好的基本面没有变，正在孕育着拥抱新经济体系的重大发展机遇；特别是随着国家“一带一路”战略的实施和宁夏内陆开放型经济试验区的建设，先行先试政策正逐步呈现溢出效应，为我市创新发展、转型追赶带来巨大的势能。立足当下看银川，历届班子打下的坚实基础，正在催生新的发展力量。新时代，新机遇，新期待。今后五年，我们将深入贯彻落实“五大发展理念”，以推进供给侧结构性改革为主线，努力把银川开放内涵式发展推向新阶段，实现经济繁荣、民族团结、环境优美、人民富裕。

——“经济繁荣”，就是引领经济发展新常态，传统产业转型升级迈向中高端，新经济新产业成为经济发展的主动力。综合实力大幅提升，位次在全国省会中前移。地区生产总值年均增长8%左右；固定资产投资年均增长10%左右；规上工业增加值年均增长8.5%以上；公共财政收入年均增长7.5%以上。

——“民族团结”，就是共同团结奋斗、共同繁荣发展的主题得到深化，各民族更加和睦相处、融合共生。用团结推动发展，用发展促进团结，民族事务法制化水平显著提升，民族团结的基础更加牢固，社会主义新型民族关系更加和谐，成功创建全国民族团结进步模范市。

——“环境优美”，就是舒朗、大气、清爽的城市风格更加清晰、特色更加鲜明，现代化城市功能和品质更加完善，空气质量优良天数达到80%以上，黑臭水体全面消除，工业自备井全部关停，饮用水水源地和重要水功能区水质达标率达到100%，“碧水蓝天、明媚银川”的城市品牌更加靓丽，实现“六城联创”目标。

——“人民富裕”，就是实现全面小康的短板逐步消除，基本公共服务均等化和社会保障水平走在全国前列。社会消费品零售总额年均增长8%；城镇和农村居民人均可支配收入年均增长8%和8.5%；公民具备科学素质比例达到10%以上，人均预期寿命达到78岁以上，率先在自治区和西北省会城市建成全面小康社会。

**（一）建平台、聚人才、强投入，建设“创新型银川”。**主动融入全球科技革命浪潮，统筹理念创新、科技创新、产业创新、制度创新，建成国家“创新型城市”。优化完善创新体系，挖掘用好“3+1”动力，完善平台搭建、奖励补助、成果转化应用等全链条

扶持机制，推进科技创新与金融试点城市建设，利用多层次资本市场，促进创新链、产业链、资金链、政策链紧密衔接，到2021年全社会研发投入占GDP比重达到3.5%，科技进步贡献率达到55%以上。搭建功能完备的科技创新系列平台，抓好中阿科技园建设，支持清华、浙大等知名院校搭建产业技术研究院和创新联盟，力争建设2家以上国家级研发平台，新认定10家以上区级工程技术研究中心，培育一批科技型企业。坚定不移走银川特色的自主创新之路，力争在能源化工、智能制造、现代纺织和新材料等领域掌握一批世界前沿的核心技术。加快建设人才特区，着眼产业转型升级，引进一批具有国际水准的创新型科技领军人才、专家学者和创新团队，培育一批实用型技术人才。争取建设博士后研究站、博士后创新示范中心。完善对科研人员的股权、期权及分配激励机制，让做出突出贡献的人“名利双收”，让世界级人才拿到世界级待遇。努力营造创新文化氛围，着力构建集研发、孵化、融资、服务和园区承接、知识产权保护等于一体的创新生态系统。

**（二）调结构、强动能、促转型，打造银川经济升级版。**主动融入国际产业分工，推动一二三产融合发展，加快构筑以新兴产业为先导、高端服务业为主体、新型工业和现代都市农业为基础的现代产业体系。着力实施“兴工强市”战略。落实“中国制造2025”，实施绿色制造工程，促进制造业研发、设计、生产、市场经营全链条信息化改造，鼓励企业建立智能化工厂、数字化车间和柔性制造单元，提高信息化水平；支持共享铸钢、巨能机器人等50家示范企业依靠互联网汇聚全球智慧，形成新的产业动能。大力实施“千百亿”工程。继续做大能源化工、现代纺织两个千亿级产业集群，推进煤化工、化纤、纺织、制衣和时尚品牌关联技术互通互融；推动先进装备制造、生物医药、新能源、新材料等10个百亿级产业集群化发展。力争到2021年规模以上工业增加值突破800亿元。着力实施新产业新业态“反梯度”发展战略。对标国际产业前沿、瞄准产业高端，促进通航、电商、电竞、新能源汽车、大健康等新产业加速布局发展，催生一批附加值高、竞争力强的新的经济增长点。着力抓好现代服务业发展。加快建设国家现代服务业综合试点城市。推动现代商贸服务、文化创意、第三方物流、融资租赁、服务外包、信息技术等生产性服务业向专业化和价值链高端延伸；推动现代物流、全域旅游、健康养老、餐饮住宿等生活性服务业向精细化和高品质转变。着力抓好“三精农业”。加快构建现代农业产业体系，大力发展“1+2+4”优势特色产业，力争占比达到90%以上；加快建立现代农业生产体系，标准化生产和农产品质量安全追溯体系全覆盖；加快建立现代农业经营体系，适度规模经营和主要农产品加工转化率均达到70%以上。创建第三批国家食品安全示范城市。

**（三）搭云桥、建云链、释云能，建设新型智慧城市。**加快“宽带中国”示范城市建设，以“互联网+”带动新兴产业发展、传统产业改造，通过“+互联网”为城市治理、民生改善插上互联网翅膀。大力发展信息经济。完善产业扶持政策，加快智慧银川大数据二期、智慧城市产业园等重点项目建设，再吸引一批新业态落户银川；搭建国家级云平台、数据库，培育发展基于互联网的个性化定制、众包设计、云计算、数据服务等新型产业模式，衍生一批智慧产业和传统产业融合的应用链、创新链、发展链，打造西北信息经济发展高地。持续推进信息惠民。着眼于城市治理现代化、社会服务精细化、市民生活便捷化，拓展智慧交通、智慧旅游、智慧医疗、智慧教育等服务领域，收集开放涵盖信用、科技、环境、安监、气象等300多项数据，再研究开发一批智能化应用项目，力争在社会服务领域全覆盖、有提高。

**（四）抓统筹、强基础、补短板，加快建设“银川都市区”。**主动担当西北重要中心城市责任，统筹推进区域空间布局、城市功能提升、城乡一体化发展。推进全域空间一体化。认真落实银川空间发展战略规划（多规合一），适时修编城市总体规划，实现一本规划、一张蓝图、一套体系管全域。加快推进永宁、贺兰撤县设市（区），与主城区一体化发展，推动灵武与宁东、滨河新区、综保区、临港经济区融合互动，申创国家级新区。按照舒朗、大气、清爽的城市风格和不同的功能定位，支持兴庆区开展城市空间修复，打造特色街区，改造老旧小区，增加公共绿地。支持金凤区优化行政服务空间布局，建设阅海经济区，打造总部经济中心、金融服务中心。支持西夏区实施“西夏突破”，实现由工业主导型向现代服务业，尤其是旅游业转型，建设一批特色鲜明的镇、街（村）、院（点）。推进全域重大基础

设施一体化。坚持适度超前和适度举债原则，争取国家批复建设地铁1号和2号线，力争建成旅游环线轻轨、银川至宁东轻轨和银新铁路有轨电车、永贺线城市轨道交通、银川至巴彦浩特快速铁路、银西高铁、火车站综合客运枢纽、大团结广场客运枢纽等重大基础设施项目，力争列入全国综合客运枢纽示范城市。推进全域城乡发展一体化。按照农村人口向城镇中心村集中，就业创业人口向功能区集中的基本原则，补齐城乡基础设施和社会配套服务短板，全面消除城中村、城市棚户区，农村人均公共服务配套占有率达到西北最高，城市公共服务满意度进入全国主要城市前五。打造一批特色小镇，抓好空间布局，明确产业定位，坚持市场主体，强化项目组合，使系列特色小镇成为新型产业的聚集地、创客发展的承载地、宜居宜游的乐园。推进全域生态建设一体化。实施大绿化、城市景观提升、湖泊水系连通和城市防洪工程，严守生态红线保护好城市稻田，打造黄河两岸绿色化、湖泊湿地景观化、贺兰山东麓田园化和城区花园化的自然生态景致，建设“湖泊城市”“田园城市”“森林城市”“花园城市”，到2021年，建成区绿化覆盖率达到43%，绿地率达到42%，森林覆盖率达到18%。

**（五）强平台、筑通道、稳支点，打造内陆开放新高地。**主动融入中蒙俄、新亚欧大陆桥、中巴等六大经济走廊，实施“1431”开放战略，推进基础设施和产业互联互通，打造丝绸之路经济带重要节点城市。做强开放平台。滨河新区要对标国际产业合作园区，完善服务配套、创新管理机制，承接国际国内健康、医疗、科技、教育等产业转移。综合保税区主动对接国内外自贸区，加强与乌力吉、霍尔果斯、青岛等口岸的联动发展，争取国家批复药品、整车进口等更多指定口岸，积极申建国家自贸区。力争进出口贸易总额和利用外资年均增长10%。提升陆路空中网上通道开放水平。加快完善现代化立体交通体系，启动建设银川机场四期，开通更多国际国内航班和旅游班列，争取将银川建设成中东、西亚、中亚国家与国内其他城市联通的重要空中枢纽。主动对接国家“信息丝路”，加快建设中阿贸易跨境电商产业园和中阿网上经济合作试验区。打造多侧供给的开放支点。举办承办好中阿博览会、TMF全球智慧城市峰会、WCA世界电竞大赛、亚洲都市景观奖颁奖礼和国际马拉松比赛等国际性重大节会赛事。稳步推进中沙产业园、中阿文化园等载体建设，鼓励有实力的企业走出国门收购国外品牌和核心技术，开展兼并重组。争取阿拉伯国家在银川设立领事机构、商务办事机构；争取在新能源汽车、太阳能、风能、金融、文化传播等领域开展合作。以更为务实的合作成效，为国家与海合会自贸区谈判并签署自贸协定创造有利条件，做出银川担当。

**（六）兜底线、织密网、惠民生，建设“和谐银川”。**坚持以发展红利和改革红利不断满足人民群众对美好生活的向往。提高城乡居民收入水平。实施收入倍增计划，增加居民经营性、财产性收入，到2020年城乡居民收入比2010年翻一番。完善落实就业创业政策，研究制定小微双创指数评价体系和科技型小微企业认定标准，争创中阿中欧中小企业国际合作区、西北“中国青创汇”创业创新平台，打造西部“双创”高地。提高脱贫质量。落实东西部扶贫协作座谈会精神，深入实施产业扶贫、教育扶贫、金融扶贫、健康扶贫四大工程，建立精准扶贫、稳定脱贫长效机制，确保贫困村提前脱贫“摘帽”，全面打赢脱贫攻坚战。提高社会保障能力。建成更高标准、更加公平、更可持续的社会保障体系。促进公共服务均等化。学前教育实现全覆盖、义务教育实现优质均衡发展，建设具有国际水平的区域职业教育高地。基本形成分级诊疗格局，实现互联网医疗和家庭签约医生广覆盖，人人享有均等化的基本医疗和基本公共卫生服务。养老护理、康复、保健等大健康产业蓬勃发展，“健康银川”成为城市品牌。公共文化服务体系更加完善，基本形成10分钟便民文化圈和运动休闲健身圈，建成具有重要影响力的区域文化中心和国家文化消费试点城市。提高社会综合治理能力。坚持以安全发展为首要，及时消除各个领域安全隐患，公共安全、社会治理能力进一步提升，公众安全感进一步提高。全面推开“互联网+”工作模式，依靠信息技术，建成更高水平的“平安银川”。争创国家社会信用体系建设示范城市、“全国双拥模范城”九连冠。巩固深化全国文明城市创建成果，培育和践行社会主义核心价值观，用中国梦凝聚共识、汇聚力量，逐步形成银川城市精神内核和城市品格，推动美丽银川加速向美好银川转变。

## 三、2017年主要工作

今年是新一届政府的开局之年，也是供给侧结构性改革的深化之年。我们要认真贯彻落实中央经济工作会议、农村工作会议，以及自治区党委十一届九次全会、市委十四届二次全会等重要会议精神，坚持稳中求进总基调，适应把握引领经济发展新常态，全力做好稳增长、促改革、调结构、惠民生、保稳定等各项工作。今年主要预期目标：地区生产总值增长8%左右，公共财政预算收入增长7.5%左右，全社会固定资产投资增长10%左右，社会消费品零售总额增长8%，外贸进出口总额增长8.5%左右，城镇和农村居民可支配收入分别增长8%和8.5%左右，在实际工作中争取更好结果。完成自治区下达的主要污染物控制性指标。

**（一）打好项目投资攻坚战。**坚持“经济工作项目化”，实施913个项目，年度计划投资2240亿元。狠抓重大项目带动。积极抓好银西高铁、包银高铁、银川至宁东轻轨、京藏高速改扩建等区级重大项目建设。全力抓好100个市级重点项目，完成投资380亿元。抓好黄河航运一期，沈阳路、宝湖路向西延伸，永宁黄河大桥东连接线、西延伸段，10条40公里城市地下综合管廊等重大基础设施建设项目。加快推进共享铸造智能工厂、西轴轨道交通轴承、隆基硅3GW单晶硅棒和切片、智慧城市产业园等重大产业项目建设。强化项目要素保障。完善落实项目包抓等推进服务机制，倒排工期、挂图作战、奖优罚劣；制定投资核准事项清单，推行工程建设项目多评合一、多审合一、多图合一、联合验收等新模式。继续做大产业基金、西部担保规模，鼓励企业对接资本市场，增强股权、债券和票据等直接融资能力，争取200亿元国家各类资金（债券），多措并举解决项目融资难题。开展大招商大引资活动。加快推进招商引资从单一引进向组团式引进转变，从注重资金引进向注重模式引进转变，从政策优惠引进向环境优化引进转变。认真落实“银川会议”精神，抓住第三届中阿博览会和全国工商联常委会在银召开等重大机遇，策划举办工商联会员企业、民营500强企业进银川等系列活动;区市联动，创新与东部地区产业合作模式，共建飞地产业园;引进世界和中国500强企业3家，力争6月底完成1200亿元招商引资任务。

**（二）推进产业提升“四大工程”。**深化产业成龙配套，完善链条，增强竞争力。抓好工业转型升级工程。实施180个工业项目，规模以上工业增加值增长8.5%。现代纺织产业集群，加快推进纺织园“一城三园”建设，实施恒天如意1亿米衬衫面料和1000万米精纺呢绒面料、年产16万吨涡流纺精梳纱线等项目。先进装备制造产业集群，抓好恒天国基机器人产业园、力成智能数字化工厂、利勃海尔智能化工厂等项目，推进铸造3D打印、高端精密轴承等智能制造产业化，争创国家智能制造示范区。新能源新材料产业集群，开工建设金龙、卡威新能源汽车项目，启动实施恒天碳纤维产业基地项目，支持隆基硅、天通和佳晶蓝宝石扩大产能、延伸产业链，从单打冠军向行业集团军升级。生物产业集群，加快推进伊品清洁化生产、紫荆花秸秆造纸、国际医疗城、宁医大总院生物科技信息产业园等项目，推动生物产业向生命科学领域延伸。抓好新产业新业态培育壮大工程。大数据产业集群，完善产业发展规划，加快实施智慧产业大厦等项目，支持“返空汇”、景联科技等互联网企业发展，成立大数据产业联盟。电竞产业集群，规划建设世界电竞大厦、世界网游开发创业园，吸引国际电竞、网游高端企业集聚，办好WCA常态化赛事。通航产业集群，实施通航小镇、通航博物馆、西部通航飞机制造项目，组建通航俱乐部，推动飞机制造组装、航空运动及飞行体验、航空物流产业布局发展，办好第三届西部航展。抓好农业提质增效工程。实施现代园区提升、农业品牌创优等“六大工程”。抓好贺兰山东麓葡萄文化长廊和阿瓦隆郁金香种植园、康乃馨工厂化基地建设，新增鲜花基地8000亩、酿酒葡萄4000亩。推进沿山沿河两大乡村旅游带建设，支持四十里店村、原隆村建成特色产业村。加快推进农业科技创新和推广应用，大力发展农村电商，鼓励农民创业，促进农村一二三产业融合发展。建设高标准农田45万亩。抓好服务业优化提升工程。出台支持现代物流业发展政策，试点开展物流实名制和物流行业电子票据化。加快推进西夏工人文化宫、永泰城等项目建设运营，支持公铁物流中心、穆斯林商贸城开展商业模式创新。高标准办好第三届中阿博览会、国际产业合作峰会、电商博览会等46场次展会。加快建设国家电子商务示范城市，完善电子交易、物流、结算三大服务平台，支持

贺兰县、灵武市建设全国电子商务进农村综合示范县。支持IBI与TMT育成中心发展以信息技术应用为核心的高端生产服务业。统筹全域旅游“一轴两带”布局，编制五年发展规划，加快推进中阿文化园、三沙源等项目建设，新建华强方特主题文化公园、亚高原青少年足球训练基地。抓好贺兰山岩画等历史遗迹保护开发，争创2家国家5A级旅游景区。办好国际岩画艺术节、全国青少年阳光体育大会等活动赛事。

**（三）推进“美丽银川”建设“三大行动”。**全面提升“两宜两化”城市建设水平。开展完善城乡基础配套行动。加强大团结广场、览山公园东侧等重点区域的城市设计。改造长水巷、金城北巷等10条小街巷，改造民族花园、幸福苑等54个老旧小区86.8万平米。打造“公交都市”，启动建设西夏广场等综合枢纽及公交首末站，实施银新铁路有轨电车、109国道东移（兴庆段）、文昌街南延伸等道路畅通工程，新建停车场10处，利用小街巷增加停车位。新开辟优化调整公交线路24条。抓好闽宁、镇北堡等6个美丽小城镇及杨家寨、五渡桥等28个“美丽村庄”建设。开展生态绿化品质提升行动。实施大环境绿化、园林景观提升等53个生态建设项目，新建水洞沟生态公园、10个小微公园和一批儿童主题公园，建成国际鲜花港、花博园水街等项目，举全市之力办好第九届中国花博会、国际荷花节。推进生态绿化管护机制改革，成立园林绿化国有公司，探索政府购买服务、PPP合作等模式，实现“建管分离、效酬兼济”。开展“蓝天碧水·绿色城乡”专项行动。抓好中央环保督察问题整改落实工作。加快华电灵武电厂“东热西送”建设，建成西夏热电二期，拆除60台20蒸吨以下燃煤小锅炉，推进秸秆收集综合利用，新购100辆新能源公交车，更换一批新能源出租车，空气质量优良天数达到76%；扩整提升6760亩湖泊湿地，启动滨河生态动物园建设，完善贺兰山东麓防洪体系及葡萄产业带水利配套设施建设。升级改造一二四五污水处理厂，达到一级A排放标准。

**（四）抓好改革与开放“两大任务”。**坚持先行先试，为国家、自治区试水探路。深化供给侧结构性改革。落实国家支持实体经济各项政策，提升服务供给水平，推动向中高端转型发展。去产能，稳妥做好“僵尸企业”破产清算、下岗职工分流安置；淘汰化工、冶金等落后产能6万吨。去库存，研究出台释放城镇居民改善性住房需求、农民工和农民市民化购房配套政策，规范发展住房租赁市场，消化库存600万平米。去杠杆，支持商业银行不良贷款证券化、股权化处置，依法打击非法集资犯罪。降成本，落实营改增和区市工业扶持政策，低成本化改造工业园区2家，争取电力直接交易减少企业成本9000万元，全面清理规范政府性基金和收费，再取消一批行政事业性收费项目；补短板，加大力度补好基础设施、公共服务、人力资源、生态环境等领域短板。深化“放管服”改革。再取消和下放一批行政职权。推进电子证照、电子签章应用和“一窗申请、一表登记”，同步启动多证联办等商事制度改革。加快完善市县乡一体架构、多级联动体系，力争网上审批达到60%以上。搭建审批监管互动、咨询投诉、综合执法信息平台，强化事中、事后监管。开展“减证便民”专项行动，最大程度方便群众和企业。深化金融创新。做大做强银川金融资产交易中心、中阿创业投资产业园，打造全国PE之城；争取组建中阿人寿保险、中阿金融租赁公司；支持企业开展离岸金融、海外债发行等创新，大力发展金融科技。新增“新三板”挂牌企业10家。建设市综合治税管理信息平台，增强国、地税联合办税服务。深化农村综合改革。全面启动“两证合一”确权颁证，稳妥推进农村土地“三权分置”，健全农村集体“三资”管理监督和收益分配制度，增加农民财产性收入，发展新型农村合作金融。深化国资国企改革。完善以管资本为主的监管体系，强化目标考核，推进国企高管去行政化，建立现代职业经理人制度。支持国有企业开展战略合作或兼并重组，发展混合所有制经济。做强做优开放平台。滨河新区实施项目78个，力争完成投资160亿元。综保区引进拓展国际交易结算、综合信息服务、设备租赁、检测咨询等业务，力争实现进出口总额30亿元以上。阅海湾商务区加快中阿之轴东延伸、“全球汇”二期、创天国际媒体产业中心等项目建设，力争完成投资120亿元。提升通道开放水平。陆路，推进共建乌力吉口岸，启动实施机场高速专线、古青高速北延伸工程，打通与鄂尔多斯、榆林等周边区域路网。空中，完成国际航空港综合交通枢纽工程，开辟更多国际客货运航线；加快临空经济区建设，推进综保区与河东机场航空港融合发展。网

上，大力培育和引进丝路通、中阿淘购等跨境电商企业，建设跨境电商交易平台和第三方综合服务平台，完善通关、结汇、退税等机制，拓展多层次网上国际贸易。

**（五）实施民生“七大计划”。民生无小事，枝叶总关情。**重点办好20件民生实事，持续保障和改善民生，增加人民群众获得感。实施精准脱贫计划。深化推广闽宁协作模式，抓好闽宁产业城和闽宁扶贫产业园等东西扶贫协作项目。全面落实各项精准脱贫政策措施，推进脱贫攻坚与农村低保制度有效衔接。完成10081名移民搬迁安置任务，力争13个移民村脱贫摘帽，1.4万贫困人口脱贫销号，移民人均收入增长11%。实施创业增收计划。抓好高校毕业生就业创业，建成一批低成本创业孵化基地、创客空间，健全完善下岗职工、残疾人、农民工等困难群体终身职业技能培训制度，零就业家庭实现动态清零。城镇新增就业4万人，农村劳动力转移就业8万人。实施社会保障提标计划。推进智慧社保“诊疗一卡通”。提高城乡居民基础养老金和医保补助标准，接轨全国城乡居民异地就医直接结算。全面推进国家医养结合试点城市建设，出台养老服务规范性制度。提高城乡低保标准和救助水平。推动社会慈善体系建设，争创全国七星级慈善城市。实施教育提质计划。深化政府购买普惠性幼儿园教育服务，抓好横城等10个学前教育项目。实施北京师范大学附属学校、北塔中学迁建等义务教育项目30个，信息化改造中小学100所。实行农村籍普通高中生免费教育。实施宁夏幼儿师范高等专科学校二期、兰州大学银川校区项目，推动校企合作、产教融合。实施健康银川计划。加快公立医院综合改革，全面推行分级诊疗，打造医疗服务联合体，推行家庭医生签约服务。动态调整按病种分值结算体系，实行基本医疗保险、大病保险和医疗救助在医院的一站式结算。加快生命谷产业园、国际医疗城、阅海妇产分院、滨河新区综合医院等项目建设，稳妥推进“好大夫”“微医”等互联网医疗产业发展。启动“健康细胞”工程，建成上海路、镇苏路等6条慢行系统，教育引导群众形成健康的行为和生活方式，推进大健康关口前移。实施文化惠民计划。抓好银川演艺中心和30个农村综合性文化服务中心建设，推进“四送六进”“花开四季”等群众特色文化活动常态化、品牌化。加快发展文化创意、影视动漫、知识产权交易等业态，成立小微文化企业联盟，支持宁夏网虫、智慧宫等文化创意企业拓展海外业务。实施社会治理创新计划。新建80个智慧社区，加强社区协商自治，推进物业服务提档升级，利用信息技术严密防范和依法精准打击各类违法犯罪活动，提升城乡综合治理水平。开展安全生产“十大专项整治”，坚决遏制重特大安全生产事故发生。深入开展食品药品专项整治，保障市民生命健康安全。完善防灾减灾、应急处置体制机制，提升灾害防御能力。启动全国民族团结模范市创建工作。推进军地融合，争取全国国防教育动员现场会在银召开。

## 四、加强政府自身建设，提高施政能力和服务水平

打铁还需自身硬，重任千钧惟担当。新一届政府要把全面建成小康社会的使命扛在肩上，把万家忧乐放在心头，努力建设人民满意的法治政府、创新政府、廉洁政府和服务型政府。

**第一，严格依法行政。**认真落实国家法治政府建设实施纲要，严守政治规矩、把握市场规律、遵循法治规则，自觉接受人大法律监督、工作监督和政协的民主监督，主动接受社会监督，认真做好人大议案建议和政协提案办理工作。严格执行重大事项请示报告、政府议事规则等各项制度规定，把政府活动全面纳入法治轨道。推进“七五普法”。政府工作人员要带头学法、守法、用法，自觉运用法治思维和法治方式推动工作，切实做到法无授权不可为，法定职责必须为。

**第二，担当克难实干。**完善绩效考评体系，重大任务重点工作全部建立台账，实行领导包抓、部门包干和责任人包定制度，责任不落实不放过，任务不完成不放过。完善行政过错追究、干部容错纠错机制，定的就坚决干、尽快干，错的就坚决改、尽快改。建立突出问题整改销号制，下决心解决一批事关群众切身利益和久拖不决的难题。坚持以人民为中心，对照群众期盼看一看担当克难实干劲头足不足，面对矛盾敢于迎难而上，面对危险敢于挺身而出，面对失误敢于承担责任，团结带领干部群众干出一番事业。

**第三，优化政务服务。**综合运用市场化、社会

化、信息化等手段，继续深化政务改革，优化发展环境。推进市县乡三级政务服务系统互联互通，实现信息资源共享和业务协同办理。扩大政府购买公共服务领域和范围，凡适合由社会组织提供的公共服务和解决的事项，原则以政府采购方式向社会购买；凡属于事务性公共服务，原则上一律引入市场竞争机制。探索建立行业协会监管、第三方评估考核、行政综合服务机制。拓展提升“12345”便民政务服务平台功能。深入推进政务公开，运用传统媒体和网络等新兴媒体，及时传递政务信息、回应社会关切，拉近政府与群众距离。

**第四，加强廉洁自律。**深入贯彻中央“八项规定”精神和区市若干规定，巩固“三严三实”“两学一做”教育成果，把全面从严治党贯穿工作始终。严格落实“两个责任”，履行“一岗双责”，强化《准则》和《条例》等纪律约束，建立健全廉政和业务工作融合机制，严格执行政府权力清单、责任清单和市场准入负面清单，减少权力寻租空间、铲除腐败滋生土壤。加强行政监察，强化审计监督，严肃执纪问责，持续加大“三不”案件查办力度，零容忍惩治腐败。努力锻造一支恪尽职守、夙夜在公、敢于负责、勤政廉洁的干部队伍。

各位代表，同志们，梦想孕育奇迹，万事出自艰辛。创新发展、转型追赶的重任落在了我们肩上，历史的接力棒交到了我们手中，政府责无旁贷。在新的长征路上，我们要更加紧密地团结在以习近平同志为核心的党中央周围，在自治区党委、政府和市委的坚强领导下，凝聚起全市各族人民的智慧和力量，不忘初心，继续前进，以铁一般的信仰，铁一般的信念，铁一般的纪律，铁一般的担当，为建设“两宜两化”和西北重要中心城市而努力奋斗！以优异的成绩迎接党的十九大和自治区第十二次党代会胜利召开！

**名词解释：**

“反梯度”发展战略：一步接轨产业前沿，零度承接高端产业，发展新产业、新业态、新模式。

IBI育成中心：IBI是信息技术、生物科技、知识产权转化三个英文单词的首字母的整合，指打造集“产学研资育”五位一体的高端数字化园区。

TMT育成中心：TMT是科技、媒体和通信三个英文单词的首字母的整合，指打造未来（互联网）科技、媒体和通信园区。

微笑曲线：微笑嘴型的一条曲线，两端朝上，在产业链中，附加值更多体现在两端，即设计和销售，处于中间环节的制造附加值最低。

好大夫：是一个患者可以在线选择医生，交流就医经验的发布平台。10万名主治医师实名注册。

微医：是一个移动互联网医疗健康服务平台，可为用户提供预约挂号、远程会诊、电子处方、药品配送等互联网医疗和会员服务。

四个清理：闲置土地清理、政府债务清理、政府存量资金清理、行政事业单位固定资产清理。

双十工程：10个五星级酒店、10个商业综合体。

蓝海：经济术语，是指新的市场空间。

一枚印章管审批、一个大厅办成事、一个平台全监管、一个号码优服务：26个部门153类审批事项统一划归审批服务局，实现了一枚印章管审批；505项目公共服务事项集中纳入市民办事大厅办理；建立行政审批监管信息互动平台，实现了事中事前事后有效监管；55个便民服务号码整合为“12345”便民信息服务平台。

PE：即市盈率，指衡量股票投资价值的一种动态指标。

双增双减双富：增加农民收入、增加村集体收入；减少群体性信访事件、减少刑事（治安）案件增幅；富口袋、富脑袋。

六城联创：争创联合国人居环境奖、创建国家智慧城市、国家生态园林城市、国家创新型城市、国家健康城市、国家食品安全城市。

四城：生态城、产业城、文化城、旅游城。

三园一轴：水上公园、金水园、金凤园、中阿之轴。

B2C：指直接面向消费者销售产品和服务的商业零售模式。

双调双转：调整经济结构，首先要调整知识结构；转变发展方式，首先要转变思维方式。

银川会议：指今年7月20日，习近平总书记在银川主持召开的全国东西部扶贫协作座谈会。

3+1动力：改革、开放、创新+民族区域自治政策。

1+2+4优势特色产业：1指做优优质粮食；2指打造畜牧产业、酿酒葡萄两大集群；4指做强蔬菜

产业、花卉园艺、适水产业、休闲农业。

1431 开放战略：1 指放大中阿博览会“金字招牌”；4 指壮大滨河新区、综保区、阅海湾商务区、经济开发区四大平台；3 指畅通陆路、空中、网上三条通道，1 指打造一流的国际营商环境。

一轴两带：一轴：即以中阿之轴为依托，以中阿文化雕塑园、中阿之轴、中阿博览会永久会址、中阿文化园、中华回乡文化园为旅游发展轴；两带：贺兰山东麓西夏文化、葡萄酒文化旅游产业带；黄河沿岸黄河文化旅游产业带。

三权分置：是指在原有集体土地所有权和农民家庭承包经营权二权分离的基础上，将农民家庭承包经营权分解为承包权和经营权，从而实行所有权、承包权、经营权三权分置并行。

健康细胞：是指健康社区、健康学校、健康企业、健康医院、健康机关、健康乡镇等各类细胞工程。

# 银川市2017年国民经济和社会发展计划

银川市发展和改革委员会

## 一、总体思路及主要预期目标

总体思路：全面贯彻党的十八大和十八届三中、四中、五中、六中全会、中央和自治区经济工作会议以及市委全会精神，主动适应新常态，用五大发展理念统揽全局，以提高经济发展质量和效益为中心，坚持经济工作项目化，保持合理较快的经济增长速度，各方面发展在自治区“走在前列，做出表率”，加快打造西北地区重要中心城市和“两宜两化”城市，建设创新协调绿色开放共享的美好银川。

根据市委第十四次党代会精神，紧密衔接“十三五”规划指标，立足银川实际，兼顾需要与可能，2017年国民经济和社会发展主要目标预期如下：

——地区生产总值增长8.0%左右。

——第一产业增加值增长4.5%；第二产业增加值增长8.0%，其中规模以上工业增加值增长8.5%；第三产业增加值增长9.0%。

——全社会固定资产投资增长10.0%左右。

——社会消费品零售总额增长8.0%。

——地方财政公共预算收入增长7.5%左右。

——外贸进出口总额增长8.5%左右。

——城镇居民人均可支配收入增长8.0%左右。

——农村居民人均可支配收入增长8.5%左右。

——城镇登记失业率控制在4.5%以内。

——居民消费价格涨幅控制在3.0%以内。

——单位生产总值综合能耗、化学需氧量排放量、二氧化硫排放量等完成自治区下达考核目标。

## 二、主要任务

为顺利实现上述目标，全市上下要按照市委、政府的统一部署，重点抓好以下工作：

**（一）加快实施创新驱动战略，增强经济发展新动能**

以2020年率先建成国家创新型城市为目标，统筹推进科技、产业、市场和体制机制创新，加快创新载体建设，提升自主创新能力。

做强创新载体。加快国家创新型城市创建步伐，打造一批领军企业，推动特色产业和新业态集群发展。挖掘用好民族区域自治、内陆开放型经济试验区先行先试等政策，加大原创政策制定力度，加大地方立法保护，形成支持创新创业长效机制。设立10亿元创新基金，加快推进科技创新与金融试点城市协同发展，广泛集聚科技优势资源，打造富有活力的产业创新生态系统。大力推动大众创业、万众创新，鼓励发展众创、众包、众扶、众筹，创建更多开放、快捷、低成本创新模式。

加强自主创新能力建设。支持引导高校科研院所与企业产学研用结合，围绕发展现代装备制造业、新材料、新能源、现代纺织等，建设一批产业公共技术平台、产业创新联盟，引进集聚一批中外合作研发中心和国家级研发机构及产业化基地，争取一批国家级实验室落户银川，支持清华、北大、浙大等国内知名院校和神华、如意等重点企业在银布局科技创新中心、产品研发和成果转移转化平台，搭建若干新技术研究院、产业技术创新联盟、区域研发总部，组织实施煤化工、智能制造、通航、大数

据、基因生命等领域重大前沿技术攻关，掌握核心技术，开发出一批关键技术和“杀手锏”产品。

探索商业模式创新。以市场为导向，发挥产业基金引导作用，复制推广产业+基金+资本市场的共享经济、分享经济发展新模式。开展全面创新改革试验，打通科技成果向现实生产力转化的通道。加强协同创新发展和创新共同体建设，推动中阿科技园建设，深化部市、院市等合作，促进科技资源向我市加快集聚。及时把国家、自治区和我市出台的有利于创新发展的政策送到企业，帮助企业用足用好，重点支持高新技术企业中的中小企业、科技小巨人企业、出口型外贸中小企业和涉农中小微企业获得信用贷款。

深入推进人才强市战略。深化人才引进、培养、激励、服务等体制机制改革，倾力打造有利于各类人才成就梦想的舞台，构建集研发、孵化、融资、服务和园区承接、知识产权保护等于一体的创新生态系统，大力引进一批国际水准的创新型科技领军人才、专家学者和创新团队，着力培养一批本地实用人才，持续打造尊重知识、尊重人才、尊重创造的社会环境，吸引全国各地高层次人才来银创新创业。

**（二）加快产业转型升级步伐，增强核心竞争力**

加快新型工业化进程。继续强化工业对全市经济的支撑作用，扶持重点产业、园区、项目、企业，推进传统产业和新兴产业向高端化发展，确保规模以上工业增加值增长8.5%。做大做强产业集群。集中优势资源做大工业总量规模，促进信息化与工业化深度融合，推动工业向创新驱动、绿色低碳、智能制造发展转型，培育打造“4+1”千百亿产业集群。现代纺织产业，依托“一城三园”，持续引大联强，做大做强纺纱、面料、服装、品牌、时尚消费全产业链项目，打造国内一流现代纺织产业基地。力争纺织产业产值同比增长15%以上。先进装备制造业，加快核心技术引进，强化大数据、云计算、人工智能、3D打印等新技术带动作用，培育壮大新能源汽车、智能机器人、数控机床、智能铸造、高端轴承、机电产品、节能环保装备、能源化工机械设备等产业，打响“银川制造”品牌，打造国际国内领先的智能制造示范基地。新能源、新材料产业，以单晶硅棒、蓝宝石、石墨烯等项目为主导，着力突破新技术，延伸产业链，实现规模化、高端化发展，进一步推进“单打冠军”向“集团军”转变，打造具有较强综合竞争力的新能源制造应用示范基地、国内一流新材料产业基地。生物制药发酵产业，依托银川生物科技园、永宁望远工业园，加快推进伊品生物、启元药业、多维药业、金太阳药业等技术改造项目，加大生物制药技术研发应用，力争在原料药升级、回药开发、仿制药、化学制药制剂生产等高端领域有所突破，打造国内环保高新生物医药产业基地。能源化工产业，积极推动关联企业技术升级改造，提升产品附加值，增强市场竞争力，实现节能、环保、绿色、安全发展。推动园区实现新突破。按照集约化发展要求，进一步整合资源，引导各县（市）区、开发区注重投入产出比、单位电耗工业增加值比、产业链延伸和配套等指标，引导园区向集约化发展方向转变。分类推进规划产业区块外存量工业用地调整转型。推进企业“两化”深度融合。2017年计划向全市公开征集两化融合管理体系贯标试点企业20家以上，指导10家以上企业参加国家两化融合管理体系标准评定，指导100家规模以上企业参加自治区级两化融合管理体系标准评估。大力实施节能降耗对标达标工程，重点实施10个以上清洁生产技术改造项目，严格落实淘汰落后产能政策，加强对淘汰情况的监督检查工作。大力推进180个重点工业项目建设，工业投资达到600亿元。

全力推动服务业快速发展。推动生产性服务业向专业化和价值链高端延伸、生活性服务业向精细化和高品质发展，打造极具吸引力和影响力的区域性现代服务业中心。商贸服务业，引进国内外商业巨头，加快现代商贸流通项目带动、商贸功能区集聚平台建设、名店名企名品“三名”工程提升、社区商业新业态发展、特色商业街区建设、会展经济带动六大现代商贸服务业工程建设，促进现代商贸规模化、品牌化发展。现代物流，大力培育和引进品牌企业，加快建设一批覆盖西北、辐射全国、面向国际的大型综合现代物流园区，加快物流园区与乌力吉飞地口岸、“中阿号”货运班列、外向型企业深度融合，加速推进国际航空物流园、离境免税店建设，打造“一带一路”战略区域性国际物流中心城市。现代金融，深入实施“金融强市”战略，加强金融业机构集聚和服务模式、产品、业态创新，加快阅

海湾金融中心等金融集聚区建设，着力打造区域性现代金融中心，2017年金融业占GDP比重达到10%以上。休闲旅游，全面发展全域旅游，探索建立更具活力的管理和经营体制，大力推进“两带一轴”旅游观光带资源整合、服务提升和产业融合，打造国内外具有回族特色和穆斯林风情的全域旅游度假休闲目的地城市。健康养老，加快发展以医疗健康服务、休闲养老养生等为重点的健康幸福产业，构建大健康产业体系，把银川建成面向全球的休闲养老健康疗养综合性示范区。会展业，以举办中阿博览会、连续5年承办“亚洲都市景观类颁奖礼”为契机，更多引入国内外重大赛事、品牌展会、国际峰会等大型活动，打造中国会展名城品牌。加强房地产调控，优化商品房供给结构，促进房地产业健康平稳发展。加快发展服务外包、商务服务、科技服务、信息服务、文化创意等新型服务业，发展总部经济、楼宇经济，鼓励引进新业态新模式，服务业在经济中的比重达到45%左右。

大力发展现代特色农业。坚持“三精”农业发展方向，实施特色产业提升工程，推进标准化、规模化种养殖基地建设，大力发展设施园艺、水产、畜牧、优质粮等主导产业，加快培育壮大葡萄酒、清真牛羊肉产业集群，培育一批全国知名特色农产品品牌，发展智慧农业、生态农业。坚持产村互动，农旅融合，大力发展“农耕生活体验、农业园区观光、有机产品加工销售”都市现代休闲观光农业，构建一二三产融合发展的现代农业产业体系，提升国家级现代农业示范区建设水平。积极发展农村电子商务，畅通农产品销售渠道。统筹推进农村深化改革，积极实施新型农业经营主体、农业产业联合体培育工程，培养新型职业农民，造就高素质农业生产经营者队伍。大力推动农业保险创新，增强农业抗风险能力，促进现代农业发展和农民增收。

**（三）突出抓好重大项目建设，强化有效投资对经济增长的关键作用**

坚持经济工作项目化，优化投资结构，提高投资效率，发挥有效投资对经济增长的拉动作用。提高投资有效性和精准性。围绕国家“互联网+”、“中国制造2025”、电子商务、智慧城市等发展战略和新业态，培育投资新增长点，形成投资新需求。进一步提升产业投资特别是工业和现代服务业投资的比重，鼓励、引导资本投向先进制造业、战略性新兴产业、服务业新业态新模式等领域，支持传统优势产业通过技改等方式加快产业转型升级。增加民间投资和外来投资比重，全面推进政府和社会资本合作，激发社会投资增长动力。推动投资向扶贫、农村基础设施等薄弱环节倾斜。围绕提升城市功能，加强综合管廊等公共配套设施投资。

大力推进重点重大项目建设。全力做好政策、项目、资金“三争取”工作，争取我市一批重大基础设施和产业项目列入国家和自治区重点支持计划；重点抓好列入自治区60大庆重点项目建设，着力抓好全市913个基本建设项目、100个重点建设项目、380个市本级政府投资建设项目和投资亿元以上项目建设。一是推进基础设施项目建设。新开工福州南街（长城路–砖渠南侧路）等道路畅通工程、盈南家园砖渠六号路等安置区和保障房配套道路项目。二是推进工业项目建设。续建年产3000万件如意纺高档衬衫、300万套如意纺高档西装项目、年产12万吨氨纶纤维新材料项目、1亿米衬衫面料项目和1000万米精纺呢绒面料项目、年产16万吨涡流纺精梳纱线等项目，新建宝丰光伏电站二期、恒天集团碳纤维产业基地、年产50万锭涤纶缝纫线项目、年产200万套时尚女装等项目。三是推进服务业项目建设。新开工阅海湾中央商务区创新大厦、粮食加工物流园等项目，续建西夏工人文化宫商业广场、润恒农副产品冷链物流产业园冷链配送中心、新华联商业综合体等项目。四是推进社会事业项目建设。新开工建设教师发展中心、北塔中学、新闻传媒新媒体融合工程、西夏陵旅游提升工程、妇幼保健院产科能力提升工程、工人文化宫等，续建宁夏幼儿师范、市委党校与创业大学合建工程、爱心护理院二期、儿童医院、第一人民医院综合医院（滨河新区）、公共实训基地等项目。五是推进生态环境项目建设。新开工建成区城市黑臭水体整治、“蓝天工程”燃煤锅炉拆除并网等项目，续建一、二、四、五污水处理厂扩建及升级改造项目。加快垃圾转运站、中转站、建筑垃圾资源化利用、生物质资源化处理中心等项目建设。六是推进政府和社会资本合作项目。加快实施银川市地下综合管廊等重点项目。

**（四）统筹城乡建设，优化发展环境**

坚持高起点规划。按照银川都市区“一河两岸三域”的空间格局，进一步拉开城市框架、完善城市功能，全面增强中心城区带动力，真正让“碧水蓝天、明媚银川”成为靓丽的城市名片。逐步完善城市功能。深入推进城乡环境综合整治，扎实开展治堵治乱治脏专项行动，深入实施路边河边山边村边“净化绿化美化”工程，全面优化城乡人居环境。积极稳妥推进拆迁安置，为城市建设腾拓空间。加快打造公交都市，形成轨道交通、快速公交、常规公交、出租汽车、慢行系统等无缝衔接的公交体系，公共交通机动化出行分担率达到国内城市一流水平。强化公共服务功能，推动教育、医疗、文化、体育等资源均衡布局，构建10分钟基本公共服务圈。完善市政基础设施体系。加快以快速路网、综合管廊、海绵城市为重点的基础设施建设，实施万寿路、沈阳路、哈尔滨路、怀远路等城市地下综合管廊工程，加快第七、第九污水处理厂配套进出厂管道工程、文昌南街（南环高速—观平路）道路、给水、路灯等工程。全面排查消除房屋建筑、市政设施等安全隐患，切实保障城市安全。统筹推进城乡协调发展。加快土地、户籍、住房、就业、社会保障等方面制度创新，有序推进农村各项改革和农业转移人口市民化，加快打造一批产业特色鲜明、生态环境优美、多种功能叠加的特色小镇，推动城镇化由注重速度向注重品质提升转变。大力推进基础设施向农村延伸、公共服务向农村覆盖、管理功能向农村辐射，加快农村危旧房改造和重点村、特色村农民住房改造试点，加快建设一批布局合理、村容整洁、功能配套、乡风文明的美丽乡村。

**（五）坚持绿色发展，打造碧水明媚银川**

提升“碧水蓝天 明媚银川”形象，着力推进绿色发展、循环发展、低碳发展，形成节约环保的生产生活方式。让人民群众喝到更加干净的水、呼吸更加清新的空气、享受更加宜人的环境。优化提升生态环境，重点实施小微公园建设、第九届中国花卉博览会、滨河新区旅游大道绿化景观提升工程等园林绿化项目。落实国家、自治区“水十条”，实施银新干沟、四二干沟等水环境综合整治工程。通过整合治理现有湖泊、水系，实施城市“龙须沟”整治工程，重现“百湖润银川，碧水环城流”的城市景观。推进艾依河流域、黄河银川段流域的综合治理，黄河银川段水质稳定保持Ⅲ类（三类）标准，重视雨污分流、废水处理和中水回用，保障饮用水安全，促进水环境改善。加大节能减排力度，以创建全国低碳示范城市为抓手，大力推广分布式发电应用、建筑可再生能源应用、分布式充电设备应用。以“蓝天工程”为抓手，加大工业企业废气污染治理、加快市区及周边重污染企业关停搬迁，强化扬尘、机动车尾气和餐饮业污染治理力度。全力建设华电灵武电厂“东热西送”项目，推广清洁能源替代燃煤小锅炉，控制二氧化硫排放，推动城市空气质量改善，力争空气质量优良天数达标率76%以上。加快推进药企污染常态化治理。建立土壤环境监测网络，推动土壤污染风险管控和治理修复。加强固体废弃物治理和噪音污染控制，进一步扩大垃圾分类试点范围。持续改善城乡面貌，进一步扩大城市基础建设投入力度，完善城市交通路网，提升城市建设品位，夯实城市服务功能。实施棚户区改造4025户、165万平方米，开工建设安置房7021套。

**（六）强化平台拓展功能，扩大对外开放**

用好用活宁夏内陆开放型经济试验区、中阿博览会两块“金子招牌”和先行先试的政策，加快开放平台建设，努力把银川建设成为国家向西开放的窗口和对阿合作的“桥头堡”。滨河新区着力打造沿黄城市群产城一体示范区、开放型经济先行区，全力申建国家级新区。加快实施恒天如意科技产业城、神华宁煤研发中心、大数据中心二期、中联重科环境装备制造、天山海世界等重点项目，着力推进景城住宅区、如意公租房、科教城商业开发、如意高端酒店、高端葡萄酒庄等项目建设。创新体制机制，探索制定经济试验区人才、创业、投融资等发展政策，打造新区管理运行新模式。综合保税区，加快建设跨境电子商务中心，对接国家“信息丝路”计划，打造中阿网上丝绸之路，形成相互承认的电子认证和云服务体系。启动中阿跨境电商综合试验区申报工作。继续深化与迪拜杰贝·阿里自贸区合作，鼓励企业在中东地区建设“海外仓”及体验店。加快培育开放经济，重点推进宁夏进境肉类（水果、种苗）指定口岸项目建设，促进福来贺清真牛羊肉加工基地投产运营。加快建设美国ARC航空、国际快件处理中心、国际皮草（银川）交易中心、全球

航材交易中心等项目。加快推动生物科技信息产业园、丝路国际合作园项目建成运营，建设培育清真食品和穆斯林用品、葡萄酒等外贸出口基地。阅海湾中央商务区，重点发展总部、会展、金融等高端服务业。加强中阿金融贸易、文化教育、体育旅游、科技医疗等方面交流合作，加快建设中阿生命园、中阿大学城、国际进出口商品展示中心等重点项目。依托“宁夏保税国际商品展销中心”“CBD金融中心”，打造“互联网+金融”等多业态经营模式，积极探索进口直销、保税仓储物流、国际商品展销等新型模式。积极推进外国领事办事处、官方民间合作交流办事处等机构落户商务区，打造国际化示范区，加快阅海湾商务区多元化发展。

贯通开放“大通道”，打造“空中、陆上、网上”三条丝绸之路。打造空中丝绸之路，加快银川河东国际机场三期建设，完成综保区与机场“绿色通道”建设，协调开辟银川至中东、中亚、南亚等重点国家和地区的国际客货运航线。把银川河东国际机场打造成面向阿拉伯国家和主要穆斯林地区的门户机场、区域航空枢纽和货运集散中心。打造陆路丝绸之路，加快协调建设银川至西安快速铁路、包兰线银川至兰州段扩能改造和太中银铁路复线工程，发挥与青岛、济南、郑州等9个丝绸之路城市海关通关一体化优势，加快构建多式联运、向西出境、向东出海的国际物流大通道。打造网上丝绸之路，完成跨境电商政务平台建设，争取获批跨境电商保税进口资质，引进5家以上跨境电商企业，积极申报中阿跨境电商综合试验区，大力发展面向阿拉伯国家的电子商务、云业务和服务外包业务。坚持“走出去”，“引进来”，推进宝塔石化、同基国际贸易等企业海外项目实施，支持荣昌集团、阿莱曼进出口贸易公司等设立海外销售联络处，围绕清真食品、现代纺织等产业加大招商引资力度，力争招商引资项目到位资金增长10%以上。

**（七）继续打好改革攻坚战，增强发展活力**

深化“放管服”改革。再取消和下放一批行政职权，推进电子证照、电子签章和“一窗申请、一表登记”，同步启动多证联办等商事制度改革。加快完善市县乡一体构架、多级联动体系，力争网上审批服务达到60%以上。推进国有资产管理体制改革。在完成市属国企脱钩移交工作的基础上，制定市属国企改革重组实施方案，集中划转一批、重组整合一批、清理退出一批，调整和完善国有资本布局。开展国有资本股权投资、基金投资、资本运营、资产并购，提升国有资本盈利能力和风险防控能力。加强金融体制创新。积极推进寿险及金融租赁的落地。积极对接国家部委，推动中人寿保险公司、中阿金融租赁公司等机构组建。争取在债券发行、平台打造等方面取得新突破。大力发展互联网金融业态，加快信息技术与金融深度融合。继续深化农村改革。全面完成“两证合一”确权颁证，建成市县乡村四级产权交易体系。推广农村集体产权流转交易和抵押融资试点，支持发展新型农村合作金融。

**（八）坚持民生共建共享，提升人民幸福感**

坚决完成扶贫工作任务。全面落实精准扶贫、精准脱贫工作的各项工作任务，加大产业扶贫、项目招商扶贫力度，做好培训就业劳务输出工作，切实增加移民收入。继续完善社会保障体系。继续实施积极的就业创业政策，确保全年城镇新增就业4万人，城镇登记失业率控制在4.5%以内。实现困难群体就业3000人，劳动力转移就业8万人。继续做好城乡居民社会养老保险、医疗保险、城镇职工基本养老、医疗保险等参保扩面工作。大力促进教育公平。推进学前教育提质增效，推行政府购买学前教育服务政策。优化均衡配置义务教育资源，建立义务教育质量评价和监测体系。不断扩大优质高中教育资源覆盖面，促进职业教育产教研融合。完成宁夏幼儿师范高等专科学校迁建工程，探索建立学段衔接、医教结合的特殊教育体系。切实做好医疗卫生工作。完善分级诊疗制度，深化公立医院改革。积极推进医养结合，鼓励和支持社会资本投资举办多种形式的居家医养、社区医养、机构医养的医养服务机构。推进智慧医疗项目二期建设，加快实施银川市第一人民医院全科医生培训基地和儿科治疗中心建设项目。新建设4所社区卫生服务中心，积极争取银川市中医院和紧急救援中心新建项目。保持物价基本稳定。加强价格执法，加大对物业、停车等重点价格收费的监督检查，规范价格秩序，着力改善和保障民生。

附件：银川市2017年国民经济和社会发展计划主要指标表

附件

# 银川市2017年国民经济和社会发展计划主要指标表

| 主要经济指标 | 计算单位 | 2015年实际 | | 2016年计划 | | 2016年实际完成 | | 2017年计划建议 | |
|---|---|---|---|---|---|---|---|---|---|
| | | 数值 | 增长(%) | 数值 | 增长(%) | 数值 | 增长(%) | 数值 | 增长(%) |
| 一、地区生产总值 | 亿元 | 1480.73 | 8.3 | 1580 | 8.0 | 1617.28 | 8.1 | 1747 | 8.0左右 |
| 第一产业增加值 | 亿元 | 57.46 | 4.7 | 61 | 5.0 | 58.61 | 4.3 | 62 | 4.5 |
| 第二产业增加值 | 亿元 | 787.11 | 9.1 | 840 | 8.5 | 825.46 | 6.6 | 885 | 8.0 |
| #规上工业增加值 | 亿元 | 487.8 | 8.9 | 525 | 8.5 | 533.06 | 8.5 | 570 | 8.5 |
| 第三产业增加值 | 亿元 | 636.16 | 7.6 | 679 | 8.0 | 733.21 | 10.3 | 800 | 9.0 |
| 二、固定资产投资 | 亿元 | 1540.88 | 10.6 | 1695 | 10.0 | 1723.31 | 11.8 | 1895 | 10.0左右 |
| 三、地方公共财政预算收入 | 亿元 | 170.98 | 12.1 | 185.8 | 8.5 | *173.13 | 13.0 | *176 | 7.5左右 |
| 四、居民消费价格指数(上年=100) | | 101.6 | 1.6 | 103.0 | 3.0左右 | 101.7 | 1.7 | 103 | 3.0 |
| 五、社会消费品零售总额 | 亿元 | 477.6 | 7.2 | 515 | 8.0 | 514.19 | 7.7 | 555 | 8.0 |
| 六、进出口总额 | 亿美元 | 32.66 | –32 | 39.5 | 17.0 | 163.5亿元 | –13.1 | 177.4亿元 | 8.5左右 |
| 其中:出口 | 亿美元 | 25.4 | –34 | 29．5 | 16.0 | 131.8亿元 | –15.2 | 143.0亿元 | 8.5 |
| 七、人民生活 | | | | | | | | | |
| 城镇居民人均可支配收入 | 元 | 28261 | 8.2 | 30800 | 9.0 | 30478 | 7.8 | 32916 | 8.0左右 |
| 农村居民人均可支配收入 | 元 | 11148 | 8.5 | 12265 | 10.0 | 12037 | 8.0 | 13060 | 8.5左右 |

注:*“营改增”后按可比口径计算。

# 关于2016年银川市及市本级预算执行情况和2017年全市及市本级预算草案的报告

——2016年12月28日在银川市第十五届人民代表大会第一次会议上

银川市财政局

各位代表：

受市人民政府委托，现将2016年全市及市本级预算执行情况和2017年全市及市本级预算草案的报告提请大会审议，并请市政协委员和其他列席会议人员提出意见。

## 一、2016年全市及市本级预算执行情况

今年以来，在市委、政府的坚强领导下，财政工作紧紧围绕“稳增长、调结构、促改革、惠民生、控风险”的总体要求，深入落实“2258”工作思路和“金融强市”发展战略，加快实施开放内涵式发展，积极落实结构性减税政策，深入推进供给侧和“营改增”等各项改革，抢抓机遇，奋力拼搏，不断强化措施，持续发力，财政收入保持稳定增长，全市经济社会总体保持平稳运行。

### （一）一般公共预算执行情况

1. 全市一般公共预算执行情况

根据全市2016年11月份收支情况及全年的预算安排情况测算。2016年全市全口径一般公共预算收入预计完成397.2亿元。其中：中央级及自治区级收入208.94亿元，地方一般公共预算收入188.26亿元，完成年初预算的101.3%，同比增长10.1%。地方一般公共预算支出332.80亿元，同比增长15.6%。

银川经济技术开发区一般公共预算收入预计完成13.0亿元，完成年初预算的100.0%，同比增长8.5%。一般公共预算支出14.63亿元，为变动预算的98.0%，同比增长3.2%。

2. 市本级一般公共预算执行情况

市本级一般公共预算收入预计完成95.28亿元，完成年初预算的101.5%，同比增长10.2%。一般公共预算预计支出143.25亿元，为变动预算的100%，同比增长14.4%。

根据《预算法》的规定，下面重点报告2016年市本级预算收支执行具体情况。

（1）收入项目执行情况

税收收入54.83亿元，为预算的93.3%，同比增长1.4%。其中：增值税5.07亿元，为预算的75.1%，下降7.3%；营业税27.78亿元，为预算的111.1%，增长24.2%；企业所得税3.85亿元，为预算的84.6%，下降1.4%；个人所得税1.81亿元，为预算的91.5%，增长8.3%；城建税7.48亿元，为预算的95.3%，增长30.6%；土地增值税2.17亿元，为预算的96.5%，增长19.4%；耕地占用税0.74亿元，为预算的74.2%，下降86.8%，主要是上年清理历年建设用地占用耕地清缴税收入库；契税5.93亿元，为预算的63.0%，下降20.9%。

非税收入40.45亿元，为预算的115.4%，同比增长24.7%。其中：专项收入5.65亿元，为预算的86.9%，下降6.4%；行政事业性收费收入2.67亿元，为预算的110.9%，增长23.0%;罚没收入1.41亿元，为预算的122.9%，增长27.5%；国有资产经营收益2.24亿元，为预算的101.8%，增长19.1%，主要是股权分红、利息收入等增长；国有资源（资产）有偿使用收入26.58亿元，为预算的117.6%，增长26.1%，主要是将政府经营性存量资产进行处置；其他收入1.90亿元，为预算的949.1%，增长1128.1%，主要是

将政府住房基金调入一般公共预算。

(2)支出项目执行情况

教育支出10.87亿元,增长36.7%;科学技术支出4.08亿元,增长270.5%;文化体育与传媒支出5.35亿元,增长68.1%;社会保障和就业支出8.25亿元,下降10.8%;医疗卫生与计划生育支出11.6亿元,增长33.1%;节能环保支出6.65亿元,下降2.0%;城乡社区事务支出44.82亿元,下降2.5%;农林水支出4.48亿元,增长19.9%;国土资源气象等支出0.59亿元,下降11.6%;住房保障支出4.48亿元,下降20.0%;交通运输支出2.44亿元,下降44.4%;资源勘探信息等支出3.03亿元,下降1.8%;商业服务业等支出3.72亿元,增长90%;金融监管等事务支出12.76亿元,增长153.6%,主要是向金融控股集团注资12.3亿元;公共安全支出8.59亿元,增长1.0%;一般公共服务支出7.17亿元,增长5.4%;其他支出4.0亿元,增长145.6%。

(3)自治区对市本级转移支付补助情况

自治区对市本级转移支付53.96亿元。其中:返还性收入16.27亿元,一般性转移支付收入13.75亿元,专项转移支付补助收入23.94亿元。

(4)市本级对辖区转移支付补助情况

市本级对辖区转移支付补助支出21.12亿元。其中:返还性补助1.04亿元,一般性转移支付4.66亿元,专项转移支付补助15.42亿元。

(5)市本级一般公共预算执行结果

市本级一般公共财政预算总收入175.48亿元。其中:一般公共财政预算收入95.28亿元,返还性收入16.27亿元,一般性转移支付收入13.75亿元,专项转移收入23.94亿元,调入预算稳定调节基金7.0亿元,上年结余结转8.67亿元,调入资金2.82亿元,辖区专项上解收入1.07亿元,新增债券6.68亿元。市本级一般公共财政预算总支出175.48亿元。其中:市本级一般公共财政预算支出143.25亿元,对辖区转移支付补助支出21.12亿元,上解支出11.11亿元(主要是营改增的因素)。市本级一般公共财政预算收支平衡。

**(二)政府性基金预算执行情况**

1. 全市政府性基金预算执行情况

全市全口径政府性基金预算收入预计完成52.21亿元。其中:中央级及自治区级收入3.08亿元,地方政府性基金收入49.13亿元。全市地方政府性基金预算支出40.79亿元,同比下降45.0%。

银川经济技术开发区政府性基金预算收入完成1.59亿元,上年结余收入0.17亿元。政府性基金预算支出1.17亿元。结转下年支出0.59亿元。

2. 市本级政府性基金预算执行情况

市本级政府性基金预算收入预计完成36.0亿元,比年初预算短收9.0亿元。政府性基金预算(不含转移辖区支付17.23亿元)支出19.49亿元。

2016年市本级预算收支执行具体情况如下:

(1)政府性基金收入情况

新型墙体材料专项基金收入0.23亿元;城市公共事业附加收入0.2亿元;国有土地使用权出让收入33.92亿元;城市基础设施配套费收入1.17亿元;其他基金收入0.48亿元。

(2)政府性基金支出情况

城乡社区事务支出19.17亿元;资源勘探电力信息事务支出0.13亿元;商业服务业支出0.06亿元;其他基金支出0.13亿元。

(3)自治区转移支付补助情况

自治区对市本级转移支付补助0.65亿元。其中:新增建设用地土地有偿使用费补助0.03亿元;旅游发展补助0.06亿元;彩票公积金补助0.28亿元;其他政府性基金补助0.28亿元。

(4)市本级对辖区政府性基金转移支付补助情况

市本级对辖区转移支付补助支出17.23亿元。其中:城乡社区补助17.04亿元(主要是建设项目征地拆迁和重点项目配套),其他基金补助0.19亿元。

(5)市本级政府性基金预算执行结果

市本级政府性基金预算总收入39.54亿元。其中:当年政府性基金预算收入完成36亿元,上级补助收入0.65亿元,上年结转2.89亿元。市本级政府性基金预算总支出39.54亿元。其中:当年政府性基金预算支出完成19.49亿元,补助下级支出17.23亿元,调出资金2.82亿元。

**(三)政府债券执行情况**

自治区转贷银川市本级新增地方政府债券19.68亿元,其中:一般债券6.68亿元,专项债券13亿元;置换地方政府债券43.78亿元,其中:一般债券24.92亿元,专项债券18.86亿元。债券支出48.71亿元,其中:新增债券支出4.93亿元,置换债券43.78亿元。

**（四）国有资本经营预算执行情况**

市本级国有资本经营预算收入1亿元，主要是国有企业上缴的国有资本经营收益。市本级国有资本经营预算支出0.5亿元，结转下年0.5亿元。

**（五）社会保险基金预算执行情况**

社会保险基金收入74.86亿元，为预算的86.0%。其中：企业职工基本养老保险基金37.74亿元；失业保险基金2.76亿元；城镇职工基本医疗保险基金24.18亿元；工伤保险基金1.47亿元；生育保险基金1.56亿元；城乡居民基本医疗保险基金6.61亿元；城乡居民社会养老保险基金0.54亿元。

社会保险基金支出84.58亿元，为预算的95.0%。其中，企业职工基本养老保险基金42.97亿元；失业保险基金2.20亿元；城镇职工基本医疗保险基金29.0亿元；工伤保险基金1.15亿元；生育保险基金2.1亿元；城乡居民基本医疗保险基金6.8亿元；城乡居民社会养老保险基金0.36亿元。

社会保险基金滚存结余42.40亿元。

**（六）需要说明的情况**

1. 根据国家全面推开“营改增”，报经市人大常委会审查批准，调减当年一般公共预算收入12亿元，根据目前执行结果，实际调减收入14.66亿元。

2. 根据国务院规范地方政府性债务的要求，对2016年地方政府存量债务通过发行地方政府债券进行置换。全市落实地方政府置换债券121.96亿元。其中：市本级43.78亿元，市辖三区7.16亿元，两县一市71.02亿元。市本级地方政府债券置换资金已经市人大常委会批准调整，重新安排当年预算支出29.27亿元。

3. 按照《预算法》的规定，对当年一般公共预算超收及支出净结余，全部转入预算稳定调节基金。在以后年度动用安排预算支出。

4. 上述预算收支情况为快报统计数，最终执行结果待决算完成后，再向市人大常委会报告。

## 二、2016年落实市人大决议和主要财政工作情况

2016年，面对宏观经济持续下行压力，财政工作在市委的正确领导和市人大、市政协的监督下，坚持稳中求进工作总基调，主动适应经济发展新常态，综合运用各项财政政策措施，稳增长、调结构、促改革、惠民生，有力地促进了全市经济社会平稳持续发展。

**（一）统筹兼顾、协调发展，全力保障重点项目实施**

扎实推进重点项目建设。整合各类资金54.02亿元。积极推进滨河新区、银川综保区、阅海湾中央商务区等重点项目基础设施建设，做好银西铁路、银川至宁东轻轨、京藏高速改扩建等重大交通基础设施项目建设的前期征地拆迁安置工作，支持哈尔滨路地下综合管廊、老旧小区、棚户区改造等建设项目，完成老旧小区改造等30多宗集体和国有土地的征地拆迁项目，确保重点工程、重大项目开工建设。

**（二）创新模式，提高效益，助推经济快速转型升级**

大力推进“反梯度”发展战略。统筹支出34.1亿元，支持发展新经济、新产业、新业态，重点支持传统产业转型升级，促进现代农业、现代服务业发展壮大，进一步提高科技支撑能力，做大做强国有资本，培育新的经济增长极。

推进传统产业转型升级。支出2.24亿元，落实企业扶持政策，兑现企业奖励资金，鼓励企业扩大规模、节能降耗、技术创新，促进产业升级换代。积极推进“财保贷”业务，出资8000万元，撬动8亿元资金，使财政资金和社会资源得到科学、高效的配置和运用，有效缓解了小微企业融资难、融资贵问题，中小微企业创新发展能力进一步增强。

促进农业现代化发展。支出2.67亿元，落实山区移民搬迁任务，支持绿色示范农业和高新技术农业发展，落实各项农业补贴政策，把促进农业现代化建设作为优先发展战略，加大“三精”农业扶持力度，积极培育新型农业经营主体，推进现代农业示范园区提升，打造农业优势特色产业集群。

促进现代服务业发展。支出4.84亿元，大力培育会展业、现代物流、电子商务等服务产业，提升服务业发展层级。重点支持各类会展业经济发展，重点实施电子商务转型升级发展战略，解决制约我市产业转型升级发展物流成本高、网销产品竞争力偏弱、网络销售渠道狭窄等困难和瓶颈。

提升科技支撑能力。支出1.35亿元，支持科技创新，支持创新科技服务体系建设，进一步深化完善院所合作机制，促进重大科技成果落地和科技成

果转化；建立科技创新发展投资基金，促进科技与金融紧密结合，带动优势特色产业发展。

增强国有资本引领作用。支出23亿元注入通联资本，进一步增加资本运作实力，促进和培育新兴产业发展。进一步优化提升工业产业发展环境和高精尖产业重点项目建设，引导社会资本向新兴产业聚集，推进智慧产业、装备制造和服务产业向集群化、集约化发展。

**（三）突出重点，加大投入，保障民生事业协调发展**

统筹支出23.56亿元，发展民生、改善民生、保障民生，不断提高民生需求的保障水平和质量，维护社会公开正义，促进社会和谐稳定。

着力促进教育优先发展。支出2.38亿元，持续改善学校办学条件，继续实施义务教育经费保障机制，实现各阶段教育资助政策全覆盖；推动高中全面优质教育资源统筹，建立健全民办教育经费保障机制，促进民办学前教育、小学教育、初中教育和高中教育均衡发展；支持中等职业院校办学条件改善和学生公共实训基地建设；支持各类教育教师队伍建设，开展教师培训及教育质量评价工作，全面提升教育教师素质和教育质量。

着力提升医疗保障水平。支出9.34亿元，积极推进公立医院改革试点；提高基本公共卫生服务项目财政补助标准，提高城乡居民大病保险的财政补贴支持；实施城乡孕期妇女优生筛免费查等惠民政策；扩大医疗服务供给，加大优势专科建设投入，不断提升医疗服务水平和质量。

着力提升社会保障水平。支出4.69亿元，完善社会保障体系，健全救助、救济制度，提高城乡居民最低生活保障标准，全面落实困难群体救助、复退军人安置、农村五保供养及城乡医疗救助等政策；积极推进“双创”，全面落实公益性岗位、三支一扶等政策，购买公益性岗位4127个，切实解决结构性就业矛盾，努力解决好中低收入家庭生活就业。

着力推进文化旅游运动休闲融合发展。支出1.23亿元，支持文化媒体深化改革，支持公共文化服务体系建设，促进各类文化交流活动，提升公共文化服务水平；创新城乡居民文化活动载体，丰富群众文化活动；促进银川全域文化旅游建设，提升文化旅游的服务质量，打造运动休闲旅游城市。

着力推进美丽银川建设。支出2.8亿元，加大环保监测、监察技术能力建设，强化环境综合整治。继续压减拆除燃煤茶浴炉、淘汰“黄标车”，推动大气污染治理；推进污水处理、餐厨垃圾项目升级改造，推动水环境治理。

着力实施物价稳控和民生实事。支出3.12亿元，保障限价调控肉菜和储备肉菜补助，确保我市肉品市场供应，维护肉菜价格基本稳定。重点支持市政府为民办20件实事项目，将民生实事办好办实。

**（四）强化监督、规范管理，切实提高财政资金绩效**

切实把好政府建设项目投资关口，不断提高工程结算效率，共完成工程项目结算审核277项，审减(节约)金额4.75亿元，综合审减率11.71%。健全预算绩效考核机制。进一步扩大预算绩效管理范围和增加预算绩效评价项目，以购买服务聘请第三方社会中介机构开展绩效评价工作，对重点目标绩效任务进行评价，提高了财政资金使用效率。加强政府采购监管。重点监督政府采购招标代理机构、评审专家和供应商的违规违法行为，并加大处罚，促进政府采购公正公开透明。全面开展行政事业单位国有资产清查及事业单位产权登记工作。强化“三公”经费管理，建立厉行节约反对浪费制度体系，实行动态监控，拧紧财务“安全阀”。推行公务卡结算，提高公务支出透明度。

**（五）深化改革，优化结构，全面提高财政行政效能**

大力实施金融强市战略。充分发挥金融对实体经济的支撑作用，以政府引导基金业务为基础，吸引国内外优秀金融机构来银拓展业务，撬动、引导国内外各类社会资本投入符合银川市鼓励和支持的产业。先后投入29亿元，设立基金21支，吸引社会资本，放大基金规模达到380亿元。重点支持和培育现代农业、新能源、战略性新兴产业、高端装备制造、化纤、纺织、通航、文化、游戏等新兴产业发展。

创新政府性资金竞争性存放模式。建立公平竞争存放机制，通过公开竞争招标的方式选择金融机构，规范政府性资金存储行为。根据公开招标和对金融机构经济指标考核结果，将27.4亿存量资金分配到8家金融机构进行存放，撬动金融机构各类资金投放668.98亿元，支持实体经济、地方经济发

展。实现了政银企合作共赢。

推进政府与社会资本合作模式。制定公共服务领域推广政府与社会资本合作暂行办法，落实政府与社会资本合作财政补贴政策，推动滨河新区长河大街地下综合管廊和银川市城市地下综合管廊等4个项目的政府与社会资本合作项目建设。组建PPP模式项目库，完成入库项目26个，并全部在财政部项目平台公示，总投资额1219亿元。社会资本参与我市产业园区、地下管廊公用设施和民生项目等重大项目、重点领域的投融资、建设和运营，发挥财政“四两拨千斤”的作用，实现政府与社会资本合作的共赢。

扎实推动政府购买公共服务。在2015年政府购买服务项目的基础上，不断扩大政府购买服务覆盖面，将银川市棚户区改造、公务用车改革后银川市机关公务用车服务、银川绿博园建设等项目陆续纳入政府购买服务范围，将涉及林业、交通、社会事业等6大类75个项目以政府购买服务方式解决建设资金7.92亿元。

全面推开“营改增”试点和公车改革工作。按照国家的工作部署，全力推开“营改增”试点工作，顺利实现了营改增政策的无缝衔接。制定《银川市党政机关公务用车制度改革定向化保障公务用车管理办法》等政策性文件，保证公车改革工作规范有序推进。封停355辆公务车辆并进行了拍卖，拍卖312辆，拍卖收入692.22万元。

各位代表，2016年是“十三五”的开局之年，总体来看预算执行总体平稳，我们妥善应对经济下行压力，主动适应经济发展新常态，攻坚克难，砥砺奋进，财政改革发展迈上了新台阶。这些成绩的取得是市委正确领导的结果，是人大、政协及代表委员们加强监督、有力指导的结果，也是全市各部门和社会各方面团结拼搏的结果。

同时，我们也清醒地认识到，财政运行和管理工作中仍面临不少困难和问题，主要表现在：财政改革进程与政府职能转变还存在较大差距；财政持续增收困难，财政刚性支出增长较快，收支矛盾比较突出；财政监督措施和信息化建设相对滞后，跑冒滴漏和损失浪费时有发生，财政资金使用效益有待加强。我们一定高度重视这些问题，结合深化财政体制机制改革、加强管理、完善制度措施，切实加以解决。恳请各位代表、委员一如既往地给予指导和支持。

## 三、2017年财政预算草案

2017年，全市财政预算编制和财政工作的指导思想是：以邓小平理论、“三个代表”重要思想、科学发展观为指导，深入贯彻落实党的十八大以来中央各项决策部署，以“四个全面”为统领，以“五大发展理念”为主线，认真贯彻落实市委第十四次党代会精神，主动适应经济发展新常态，进一步深化财政改革，继续实施积极的财政政策，深入推进“金融强市”战略、创新驱动发展战略和“反梯度”发展战略，着力推进开放内涵式发展；进一步加大财政统筹力度，确保重点领域支出，特别是民生支出；从严控制一般性支出，特别是“三公”经费支出；坚持依法理财，加强财政管理，强化风险防控，促进实现经济持续健康发展和社会和谐稳定。

### （一）一般公共预算草案

1. 全市一般公共预算安排草案

全市一般公共预算总收入237.88亿元。其中：全市一般公共预算收入安排176.24亿元，自治区转移性返还收入61.64亿元。据此，全市一般公共预算总支出237.88亿元。其中：全市一般公共预算支出236.14亿元，上解自治区支出1.74亿元。

银川经济技术开发区一般公共预算总收入9.77亿元。其中：一般公共预算收入安排9.51亿元，比上年快报完成减少25.2%。据此，一般公共预算总支出9.77亿元，一般公共预算收支平衡。

2. 市本级一般公共预算安排草案

市本级一般公共预算总收入119.38亿元。其中：一般公共预算收入安排84.56亿元，增长7.5%。自治区转移性补助收入34.82亿元。据此，一般公共预算总支出119.38亿元。其中：市本级一般公共预算支出109.34亿元，转移辖区支付9.34亿元，上解自治区支出0.7亿元。

市本级主要支出项目安排情况是：一般公共服务支出6.28亿元；公共安全支出7.24亿元；教育支出7.82亿元；科学技术支出2.44亿元；文化体育与传媒支出2.76亿元；社会保障和就业支出6.76亿元；医疗卫生与计划生育支出7.42亿元；节能环保支出5.49亿元；城乡社区支出27.32亿元；农林水支出3.02亿元；交通运输支出2.74亿元；资源勘探信

息等支出1.11亿元;商业服务业等支出0.76亿元;金融支出8.73亿元;国土海洋气象等支出0.62亿元;住房保障支出4.32亿元;粮油物资储备支出0.23亿元;其他支出11.20亿元;预备费3亿元,与上年增长1亿。

**(二)政府性基金预算安排草案**

1. 全市政府性基金预算

全市政府性基金预算收入60.98亿元。根据收支平衡原则,安排全市政府性基金预算支出60.98亿元。

银川经济技术开发区政府性基金预算收入0.8亿元。根据收支平衡原则,安排政府性基金预算支出0.8亿元。

2. 市本级政府性基金预算草案

市本级政府性基金预算收入40.0亿元。其中:新型墙体材料专项基金收入0.14亿元,城市公用事业附加收入0.20亿元,土地出让金收入安排37.6亿元,城市基础设施配套费收入2.00亿元,其他基金收入0.06亿元。根据收支平衡原则,安排全市政府性基金预算支出40.0亿元。其中:政府性基金预算拟安排征地拆迁补偿12亿元,清理工程欠款3亿元,政府投资项目整合安排10亿元,偿还政府债务15亿元。

3. 国有资本经营预算安排

按照有关规定,2017年市本级国有资本经营预算收入安排1亿元。国有资本经营预算支出1亿元。

4. 社会保险基金预算安排

全市社会保险基金收入预算安排101.01亿元,增长135.0%。其中:企业职工基本养老保险基金收入41.69亿元,机关事业单位基本养老保险基金收入18.47亿元,城乡居民基本养老保险基金收入0.55亿元,城镇职工基本医疗保险基金收入27.18亿元,居民基本医疗保险基金收入7.23亿元,工伤保险基金收入1.56亿元,失业保险基金收入2.62亿元,生育保险基金收入1.71亿元。全市社会保险基金支出预算安排104.66亿元,增长124%。其中:企业职工基本养老保险基金支出47.44亿元,机关事业单位基本养老保险基金支出18.47亿元,城乡居民基本养老保险基金支出0.37亿元,城镇职工基本医疗保险基金支出26.80亿元,居民基本医疗保险基金支出6.66亿元,工伤保险基金支出1.28亿元,失业保险基金支出2.02亿元,生育保险基金支出1.62亿元。滚存结余45.30亿元。

**(三)市本级重大支出政策及预算安排**

按照进一步完善政府预算体系,加大政府性基金、国有资本经营预算与一般公共预算统筹力度的要求,对市本级一般公共预算、政府性基金预算、政府存量债务进行统筹安排。2017年市本级可用于统筹安排的总财力为149.34亿元。根据部门预算的汇总数据,2017年市本级的支出需求规模较大,收支矛盾十分突出。据此,按照“保运转、保民生、保重点、保改革”的原则,进行综合考虑,统筹安排。一是对部门预算的专项业务费压缩20%;二是对重点民生项目资金进行从严控制,对常规性的项目进行压缩整合;三是对市政府投资项目安排的本级财政资金进行适当压缩,同时落实部门争取中央自治区资金的主体责任;四是对2017年新增项目和新增支出原则上不追加财政预算资金。

1. 围绕富裕银川发展战略,促进经济结构调整和产业升级。安排11.78亿元。重点支持组建新兴产业基金、智慧产业、花卉产业基金及引进新的金融机构,支持新三板上市企业发展;支持中小企业担保中心和小额贷款担保中心增加资本金,提高担保能力,支持民营经济加快发展;加快推进现代物流业;推进现代农业发展,重点扶持新品种、新技术推广应用;促进农业产业化,支持发展现代特色效益农业;加快贫困地区脱贫步伐,支持少数民族地区加快发展。健全农业补贴政策体系,健全“造血”机制,持续促进增加农民收入。

2. 围绕和谐银川发展战略,提高社会保障水平。安排支出57.75亿元。落实国家各项优抚提标政策,扶助残疾人事业发展,实施困难职工帮扶和劳模生活救助;促进养老服务体系建设,统筹推进城乡低保标准统一,鼓励社区居家养老,有效扩大养老服务供给;完善就业援助制度,实施就业扶助计划,落实创业优惠政策,继续加大对公益性岗位的购买力度,促进弱势群体及其家庭就业增收;支持现代公共文化服务体系建设,鼓励和引导社会力量、社会资本参与提供公共文化服务,加快推进基本公共文化服务标准化、均等化;支持公租住房、棚户区改造等项目建设,促进城乡协调发展;进一步完善公共医疗卫生体制,继续推进公立医院改革,加强基层医疗卫生服务和公共卫生体系建设,建立

基本药物供应保障体系，提高重大疾病防控和突发公共卫生事件的应急处置能力；保障教育事业优先发展，进一步优化教育布局，夯实基础教育，提高职业教育，免除中职家庭困难和涉农专业学生学费，保障幼儿园和校舍安全工程建设；促进公交优先发展和新能源公共交通发展；加强食品药品监督和安全生产监管，提高市场监管部门的执法能力；支持公安消防设施建设，维护社会事务管理中基本需要；大力推进人才发展战略和社会综合治理，促进社会和谐稳定。加大资金统筹力度，化解政府性债务，降低政府性债务风险。

3. 围绕美丽银川发展战略，提升城市发展品质。安排8.77亿元。大力实施蓝天工程，推进节能降耗，污泥处置、污水处理、生活垃圾处理等资源综合利用，加强节能监测；支持环保设施改造、环境监测能力建设、重点污染源及重点流域水污染治理，实施农村环境保护“以奖促治”；继续加大对城市园林绿化、城市亮化及节能升级改造投入，美化城乡环境。

4. 围绕创新银川发展战略，提升科技成果转化。安排2.36亿元。其中安排2亿元科技创新发展基金。探索建立适应不同类型科研项目特点的财政支持机制，鼓励引导企业加强技术中心创新能力建设，探索通过设立引导基金、担保基金等市场化模式，促进科技与金融有机结合，吸引更多社会资金、金融资本支持科技成果转化。

5. 围绕“投资带动”发展战略，促进经济稳定增长。安排32.26亿元。以大项目带动产业大发展，继续发挥政府投资对社会投资的引领带动作用，积极推广应用PPP合作及政府购买服务模式，引入社会资本，加大基础设施建设投入。重点支持棚户区改造、儿童医院、师训基地和滨河新区、阅海湾中央商务区等重大基础设施建设，促进经济稳定增长。

6. 围绕开放银川发展战略，促进对外开放发展。安排1.6亿元，加快银川综合保税区基础设施建设，进一步加大进出口贸易财政补贴，重点支持建设中阿人文交流合作示范区、中阿贸易投资便利化示范区、中阿金融合作示范区，成为“一带一路”重要节点城市。

7. 围绕厉行节约，勤俭办事业，从严控制一般性支出。安排26.48亿元。一是安排17.9亿元，足额保障机关事业人员（含离退休人员）工资支出；二是压缩一般公用经费和“三公”经费的要求，安排机关单位基本运行及事业单位专项业务经费6.1亿元；三是安排改革预留资金6亿元，重点保障预算中各项民生项目调整增加的支出及机关事业单位养老保险制度改革。

8. 预备费安排3亿元。

**四、奋力拼搏，攻坚克难，确保完成2017年预算任务**

2017年是“十三五”的关键之年，财政工作将认真执行中央、自治区各项战略部署，在市委的坚强领导下，坚持稳中求进的工作总基调，落实宏观政策要稳、产业政策要准、微观政策要活、改革政策要实、社会政策要托底的总体思路，扎实推进供给侧结构性改革，加大预算统筹力度，用好增量，盘活存量，优化财政支出结构，提高财政有效供给的质量和效益，促进实现经济持续健康发展和社会和谐稳定。

**（一）着力抓好财源建设，厚植发展新优势。**全面落实各项税收优惠政策，找准当前产业升级和企业发展的关键环节，对相关产业和企业给予重点支持。加大总部经济、电竞之都、好大夫、返空汇等新业态，培育新的产业集群、业态集群，放大投资效应，培育新的增长极。充分发挥财政资金的引导带动作用，继续加大资金注入力度，积极有效地用好产业基金，放大投资效应，实现产业发展水平不断提升。进一步创新投融资机制，完善财政与金融、财政与企业、政府与社会合作机制，加快推广应用政府与社会资本合作（PPP模式），采取多种方式引导带动社会资本参与城市建设发展。

**（二）切实加强税收征管，不断壮大财政实力。**坚持依法治税，做到应收尽收。紧紧围绕全市经济发展大局，积极研究现行财税政策，充分发挥综合治税平台作用，努力挖掘税收增收潜力，堵塞征管漏洞，确保税收及时足额入库。全面规范非税收入管理。继续清理规范行政事业性收费和政府性基金，坚决取消不合法、不合理的收费基金项目。加大社保基金的扩面征缴和清欠催缴力度。加大土地出让收入、土地收益金欠缴催收力度和市政基础设施配套费的征管力度，提高非税收入征管效率。盘活一批优质资产与有收益的政府债务，有效控制债务风险。

**（三）不断优化支出结构，全力保障重点支出。**继续实施积极的财政政策并加大力度，促进扩大有

效供给，优化调整支出结构，创新支持发展方式，加大产业发展资金投入，做强企业融资担保，完善贷款风险分担机制，着力支持重点产业、重点企业发展。加强重大项目、重点工程资金保障，全力推进滨河新区、阅海湾中央商务区、银川科技园等园区重大基础设施建设，确保自治区、银川市重点工程、重大项目开工建设。健全农业补贴政策体系，支持深化农村改革，推进新型农业生产社会化服务体系建设，促进农业发展方式转变，健全“造血”机制，持续促进增加农民收入，加快推进农业产业化进程。

**（四）着力保障民生发展，促进社会和谐稳定。**促进教育均衡发展。继续扩大优质教育覆盖面，提升基础教育整体发展水平。健全以政府投入为主、多渠道筹集教育经费的体制，努力提高教育经费的使用效率，促进教育质量的提高和推进城乡教育一体化发展。创新资金投入方式，加快推进棚户区、廉租房及老旧小区改造。充分利用金融手段，带动社会民间资金投入，推进保障性安居工程建设和运营。巩固夯实医改成果。以促进基本公共卫生服务均等化为重点，继续优化区域卫生规划，提高城乡卫生资源配置和利用效率。进一步完善社区卫生服务机构的政府投入补助机制，加强公共卫生服务体系建设。继续加大对“大众创业、万众创新”战略发展的支持力度。积极推进PPP机制在公共服务和公共产品供给中的广泛使用。加大财政投入力度，着力完善城乡最低生活保障制度，健全社会救助体系和低保标准动态调整机制。

**（五）深化财税体制改革。**深化财政体制改革，探索建立政府事权与支出责任相统一的财政经费保障机制；加强政府性债务管理，严控新增债务，积极化解存量债务，建立和完善债务管理考核制度，切实有效防范财政风险。着力强化涉及财政政策和财政资金支持的部门、行业规划与中期财政规划的有机衔接，确保资金和项目对接，不断增强财政预算的前瞻性和可持续性。深入推进预算绩效管理改革，强化评价结果运用，提高财政资金分配的科学性及使用效益。全面推行银川市本级政府性资金竞争存储管理机制，探索建立政府性资金引导撬动银行信贷资金的激励机制，实现政企银合作共赢。

**（六）加大财政监督力度，提升依法理财水平。**进一步建立健全财政资金管理、政府采购、资产管理、财政监督等制度体系，严格执行各项专项资金使用的有关规定，加强对政府采购，财政专项资金的分配及财政票据的领报缴销等情况的监督力度，全面提高财政精细化管理水平和理财能力。

各位代表，2017年是“十三五”规划的关键之年，做好今年的财政工作，对建立现代财政制度，保障“十三五”规划的顺利实施具有非常重要意义。我们将在市委的坚强领导下，在市人大、市政府的监督下，坚定信心，真抓实干，全力以赴落实好本次会议确定的各项工作任务，为建设经济强、百姓富、环境美、社会文明程度高的美丽银川而努力奋斗！

**名词解释**

1. 一般公共预算收入：即原“公共财政预算收入”，指政府凭借国家政治权力，以社会管理者身份筹集以税收为主体的财政收入，用于保障和改善民生、维持国家行政职能正常行使、保障国家安全等方面的收支预算。

2. 一般公共预算支出：即原“公共财政预算支出”，指国家对集中的预算收入有计划地分配和使用而安排用于保障和改善民生、推动经济社会发展、维护国家安全、维持国家机构正常运转等方面的支出。

3. 财政总收入：是指地方财政预算内安排的总财力（不含基金预算收入、国有资本经营预算收入），包括地方政府本级一般公共预算收入、税收返还收入、上级补助收入、上年结余、上解收入和调入资金等。

4. 财政总支出：是指地方财政预算内安排的各项支出总和（不含基金预算支出、国有资本经营预算支出），包括地方政府本级一般公共预算支出、专项上解支出、补助支出等。

5. 专项补助：属财政转移性支出的一种，一般指财政部门安排的指定专门用途的补助资金，主要是上级对下级的补助。专项补助不能由下级政府统筹安排，只能用于上级政府指定的支出项目。

6. 调入资金：是指地方政府为平衡年度预算而规定从财政专户管理资金以及其他渠道调入的资金。

7. 政府性基金预算：是指依照法律、行政法规的规定在一定期限内向特定对象征收、收取或者以其他方式筹集的资金，专项用于特定公共事业发展

的收支预算。政府性基金预算应当根据基金项目收入情况和实际支出需要,按基金项目编制,做到以收定支。

8. 国有资本经营预算:是指对国有资本收益作出支出安排的收支预算。国有资本经营预算应当按照收支平衡的原则编制,不列赤字,并安排资金调入一般公共预算。

9. 社会保险基金预算:是指对社会保险缴款、一般公共预算安排和其他方式筹集的资金,专项用于社会保险的收支预算。社会保险基金预算应当按照统筹层次和社会保险项目分别编制,做到收支平衡。

10. 预算稳定调节基金:是指财政通过超收收入和支出预算结余安排的具有储备性质的基金,视预算平衡情况,在安排下年度预算时调入并安排使用,或用于弥补短收年份预算执行的收支缺口,基金的安排使用接受同级人大及其常委会的监督。

11. 非税收入:是指一般公共预算收入中除税收以外的其他各项收入,包括:专项收入、行政性事业性收费收入、罚没收入、国有资本经营收入、国有资源(资产)有偿使用收入、其他收入等。

12. 上解收入:是指按体制由国库在本级预算收入中直线划解给上级财政的款项,以及按体制结算补解给上级财政款项和各种专项上解款项。

13. 返还性收入:是指税收返还收入,具体包括两税返还、所得税基数返还和其他税收返还等。

14. 全口径预算:是指中央或地方政府对全部收支实行统一、完整、全面、规范的预算管理。按照预算科目划分:全口径预算包括一般公共预算、政府性基金预算、国有资本经营预算和社会保险基金预算。按照预算级次划分:全口径预算收入包括中央级、省级、市级和县级。

15. 地方政府债券:是指经国务院批准同意,以省、自治区、直辖市和计划单列市政府为发行和偿还主体发行的地方政府债券。

16. 财政短收:是指年度财政收入完成数低于年初预算数。

17. 部门预算:是指政府各部门依据国家有关政策的规定及其行使职能的需要,由基层预算单位编制,逐级上报、审核、汇总,经财政部门审核后提交人大批准的涵盖部门各项收支的综合财政计划。

18. 营业税改征增值税(简称营改增):是指以前缴纳营业税的应税项目改成缴纳增值税,增值税只对产品或者服务的增值部分纳税,减少了重复纳税的环节,是党中央、国务院,根据经济社会发展新形势,从深化改革的总体部署出发做出的重要决策,目的是加快财税体制改革、进一步减轻企业税负,调动各方积极性,促进服务业尤其是科技等高端服务业的发展,促进产业和消费升级、培育新动能、深化供给侧结构性改革。

同时,对增值税、营改增和营业税的税收分享比例进行了调整,增值税由75%:25%调整为中央和地方各50%,地方营改增和营业税由100%地方税收调整为中央和地方各50%,自治区政府又将地方留成部分按40%:60%与市县进行了分成。形成了中央级50%,自治区级20%,市县级30%的收入分配格局。银川市留成部分,经市政府研究同意,银川开发区实行封闭运行政策,市本级不参与分成;市本级与三区政府按70%:30%进行分享,收入向辖区进行了倾斜。

19. 政府采购:是指各级国家机关、事业单位和团体组织,使用财政性资金采购依法制定的集中采购目录以内的或者采购限额标准以上的货物、工程和服务的行为,包括购买、租赁、委托、雇佣等。

20. 公务卡:是指预算单位工作人员持有的、主要用于日常公务支出和财务报销业务的信用卡。主要目的是减少传统现金支付结算,提高财政财务透明度。

21. 政府和社会资本合作模式(即PPP模式):PPP模式即Public-Private-Partnership的字母缩写,是指政府与社会资本之间,为了合作建设城市基础设施项目,或是为了提供某种公共物品和服务,以特许权协议为基础,彼此之间形成一种伙伴式的合作关系,并通过签署合同来明确双方的权利和义务,以确保合作的顺利完成,最终使合作各方达到比预期单独行动更为有利的结果。

22. 政府购买服务:是指政府通过公开招标、定向委托、邀标等形式将原来由自身承担的公共服务转交给社会组织、企事业单位履行,以提高公共服务供给的质量和财政资金的使用效率,改善社会治理结构,满足公众的多元化、个性化需求。

23. 产业引导基金:是指国家和地方政府为了引导高新行业发展,而创设的产业融资平台。政府引导基金成立的目的是为撬动民间资金投入到高

新技术产业中。

24. 21支产业基金：是指以下银川铸龙软银股权投资基金、宁夏谷旺农业产业基金、综合保税区建设发展基金、银川化纤产业投资基金、宁夏恒天丝路产业投资基金、银川助企助贷基金、银川中植凤凰战略新兴产业投资基金、银川先锋战略性新兴产业投资基金、银川纺织产业投资基金、恒天如意科技产业城投资基金、银川凤凰汇赋基金、银川凤凰天宇现代制造业股权投资基金、银川通航股权投资产业基金、银川文化产业投资基金、捷成先进装备制造基金、银川股权投资服务基金、银川科技创新投资基金、银川东旭新能源产业基金、宁夏正和凤凰股权投资基金、中投(银川)产业并购基金。

25. 科技创新发展投资基金：是指专项用于各类企业科技创新项目，鼓励企业加大投入，开展技术攻关、科技成果转化、建设研发平台或研发机构、引入国内外高新技术在我市落地转化等，引导企业提升科技自主创新能力。

26. “财保贷”：是指由自治区财政厅、银川市财政局和银川市中小企业信用担保中心按照1:1:2的比例出资，共同建立“贷款风险补偿资金池”作为增信措施，银川市中小企业信用担保中心为银川市“财保贷”风险资金池的融资性担保机构，合作银行选择与担保中心建立合作关系的区内商业银行。向银川市中小微企业提供优惠利率的信贷业务，贷款额度最高不超过500万元，，贷款期限不超过1年，主要目的有效缓解银川市中小微企业“融资难、融资贵”问题，发挥财政资金杠杆效应，构建新型政-银-担合作模式。

27. “反梯度”发展战略：一步接轨产业前沿，零度承接高端产业，发展新产业、新业态、新模式。

28. 新兴产业：是指随着新的科研成果和新兴技术的发明、应用而出现的新的部门和行业。主要指电子、信息、生物、新材料、新能源等新技术的发展而产生和发展起来的一系列新兴产业部门。

29. 国有资本经营收益：是指国家以所有者身份依法从国家出资企业取得国有资本收益，包括应缴利润、股利股息收入、产权转让收入、清算收入、其它国有资本收益等。

30. 蓝天工程：是指为改善空气质量，打造“碧水蓝天 明媚银川”城市品牌，主要包括开展燃煤、扬尘、工业、机动车治理和产业能源结构优化五项工程。

31. 公立医院改革：是指坚持公立医院的公益性质，把维护人民健康权益放在第一位，实行政事分开、管办分开、医药分开、营利性和非营利性分开，推进体制机制创新，调动医务人员积极性，提高公立医院运行效率，努力让群众看好病。

32. 药品加成：是指县及县以上医疗机构销售药品，以实际购进价为基础，顺加不超过15%的加价率作价，在加价率基础上的加成收入为药品加成。2012年4月已于《深化医药卫生体制改革2012年主要工作安排》的通知中声明公立医院改革取消药品加成，使患者得到实惠。

33. 院长年薪制度：是指公立医院改革的一个重要举措，采用年薪制度有利于提高院长的工作积极性，使院长能够真正致力于各种管理创新和技术创新。相对较高的收入，能更加有效地调动其工作积极性和创造性，提高工作效率，使医院的各种资源得到充分利用和完全释放。

34. 城市地下综合管廊：是指在城市地下用于集中敷设电力、通信、广播电视、给水、排水、热力、燃气等市政管线的公共隧道。

# 中华人民共和国
# 2016年国民经济和社会发展统计公报[1]

中华人民共和国国家统计局

2017年2月28日

2016年，面对复杂多变的国际环境和国内繁重艰巨的改革发展稳定任务，在以习近平同志为核心的党中央坚强领导下，各地区各部门全面贯彻党的十八大和十八届三中、四中、五中、六中全会精神，认真落实党中央、国务院决策部署，统筹推进“五位一体”总体布局和协调推进“四个全面”战略布局，坚持稳中求进工作总基调，坚持新发展理念，以推进供给侧结构性改革为主线，适度扩大总需求，坚定推进改革，妥善应对风险挑战，引导形成良好社会预期，经济社会保持平稳健康发展，实现了“十三五”良好开局。

## 一、综合

初步核算，全年国内生产总值[2]744127亿元，比上年增长6.7%。其中，第一产业增加值63671亿元，增长3.3%；第二产业增加值296236亿元，增长6.1%；第三产业增加值384221亿元，增长7.8%。第一产业增加值占国内生产总值的比重为8.6%，第二产业增加值比重为39.8%，第三产业增加值比重为51.6%，比上年提高1.4个百分点。全年人均国内生产总值53980元，比上年增长6.1%。全年国民总收入[3]742352亿元，比上年增长6.9%。

图1 2012年-2016年国内生产总值及其增长速度

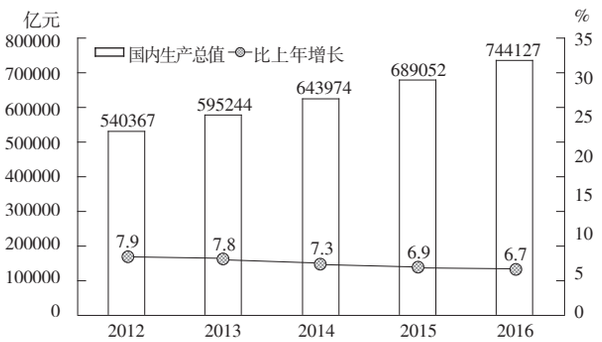


图2 2012-2016年三次产业增加值占图内生产总值比重

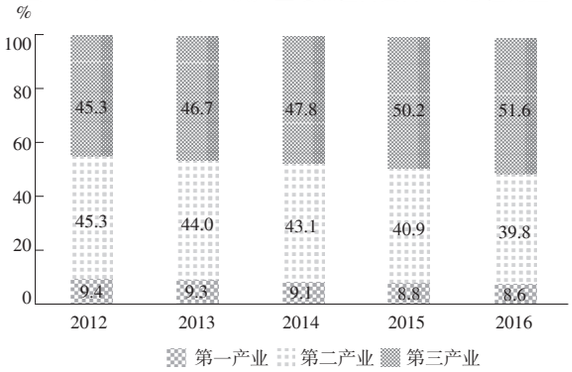


年末全国大陆总人口138271万人，比上年末增加809万人，其中城镇常住人口79298万人，占总人口比重（常住人口城镇化率）为57.35%，比上年末提高1.25个百分点。户籍人口城镇化率为41.2%，比上年末提高1.3个百分点。全年出生人口1786万人，出生率为12.95‰；死亡人口977万人，死亡率为7.09‰；自然增长率为5.86‰。全国人户分离的人口[4]2.92亿人，其中流动人口[5]2.45亿人。

表1 2015年年末人口数及其构成

| 指　标 | 年末数（万人） | 比重（%） |
|---|---|---|
| 全国总人口 | 138271 | 100.0 |
| 其中：城镇 | 79298 | 57.35 |
| 乡村 | 58973 | 42.65 |
| 其中：男性 | 70815 | 51.2 |
| 女性 | 67456 | 48.8 |
| 其中：0-15岁（含不满16周岁）[6] | 24438 | 17.7 |
| 16-59岁（含不满60周岁） | 90747 | 65.6 |
| 60周岁及以上 | 23086 | 16.7 |
| 其中：65周岁及以上 | 15003 | 10.8 |

年末全国就业人员77603万人，其中城镇就业人员41428万人。全年城镇新增就业1314万人。年末城镇登记失业率为4.02%。全国农民工[7]总量28171万人，比上年增长1.5%。其中，外出农民工

16934万人，增长0.3%；本地农民工11237万人，增长3.4%。

图3　2012-2016年城镇新增就业人数

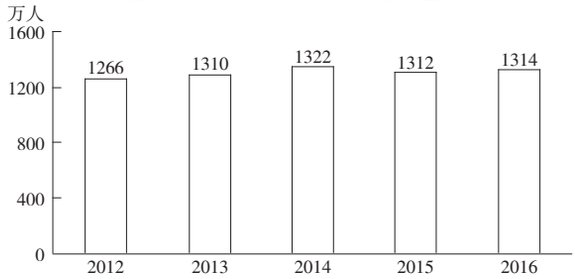


全年全员劳动生产率[8]为94825元/人，比上年提高6.4%。

图4　2012-216年全员劳动生产率

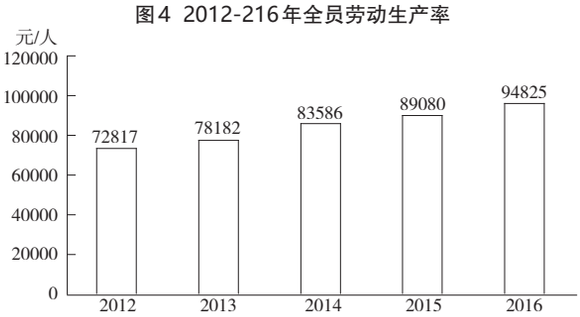


全年居民消费价格比上年上涨2.0%。工业生产者出厂价格下降1.4%。工业生产者购进价格下降2.0%。固定资产投资价格下降0.6%。农产品生产者价格[9]上涨3.4%。

图5　2016年居民消费价格月度涨跌幅度

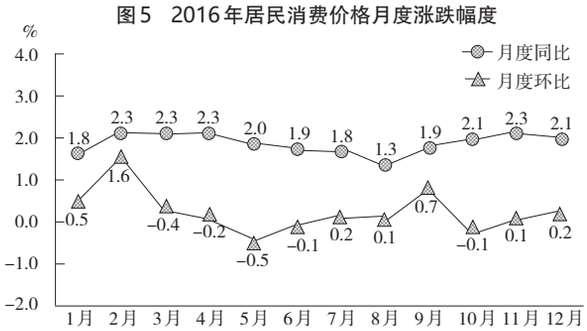


表2　2016年居民消费价格比上年涨跌幅度

单位：%

| 指　　标 | 全国 | 城市 | 农村 |
|---|---|---|---|
| 居民消费价格 | 2.0 | 2.1 | 1.9 |
| 其中：食品烟酒 | 3.8 | 3.7 | 4.0 |
| 衣　着 | 1.4 | 1.5 | 1.3 |
| 居　住[10] | 1.6 | 1.9 | 0.6 |
| 生活用品及服务 | 0.5 | 0.5 | 0.2 |
| 交通和通信 | −1.3 | −1.4 | −1.1 |
| 教育文化和娱乐 | 1.6 | 1.5 | 1.9 |
| 医疗保健 | 3.8 | 4.4 | 2.5 |
| 其他用品和服务 | 2.8 | 2.9 | 2.2 |

12月份70个大中城市新建商品住宅销售价格月同比上涨的城市个数为65个，下降的为5个；月环比上涨的城市个数为46个，比年内高点减少19个，持平的为4个，下降的为20个。

图6　2016年新建商品住宅月同比价格上涨、持平、下降城市个数变化情况

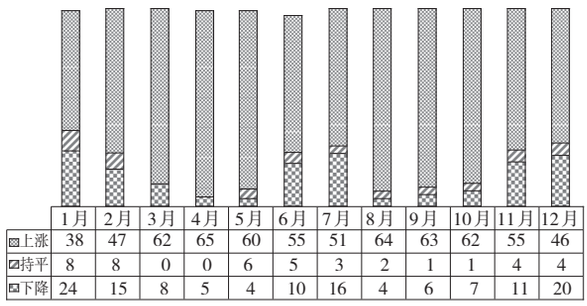


全年全国一般公共预算收入159552亿元，比上年同口径[11]增加6828亿元，增长4.5%，其中税收收入130354亿元，增加5432亿元，增长4.3%。

图7　2012-2016年全国一般公共预算收入

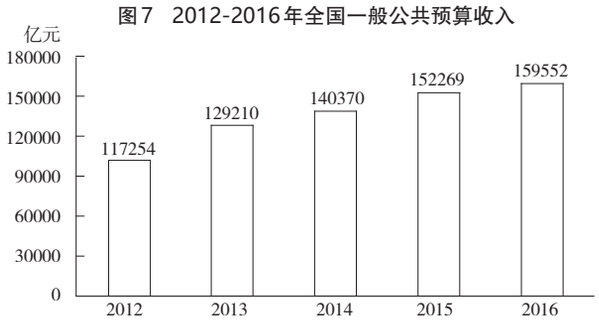


注：图中2012年至2015年数据为全国一般公共预算收入决算数，2016年为执行数。

年末国家外汇储备30105亿美元，比上年末减少3198亿美元。全年人民币平均汇率为1美元兑6.6423元人民币，比上年贬值6.2%。

图8　2012-2012年年末国家外汇储备

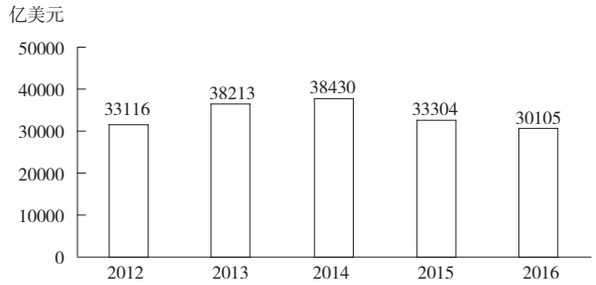


## 二、农业

全年粮食种植面积11303万公顷，比上年减少31万公顷。其中，小麦种植面积2419万公顷，增加5万公顷；稻谷种植面积3016万公顷，减少5万公顷；玉米种植面积3676万公顷，减少136万公顷。棉花种植面积338万公顷，减少42万公顷。油料种

植面积1412万公顷，增加8万公顷。糖料种植面积168万公顷，减少6万公顷。

全年粮食产量61624万吨，比上年减少520万吨，减产0.8%。其中，夏粮产量13920万吨，减产1.2%；早稻产量3278万吨，减产2.7%；秋粮产量44426万吨，减产0.6%。全年谷物产量56517万吨，比上年减产1.2%。其中，稻谷产量20693万吨，减产0.6%；小麦产量12885万吨，减产1.0%；玉米产量21955万吨，减产2.3%。

图9　2012-2016年粮食产量

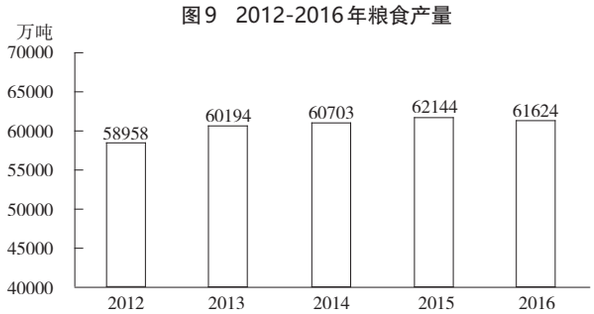


全年棉花产量534万吨，比上年减产4.6%。油料产量3613万吨，增产2.2%。糖料产量12299万吨，减产1.6%。茶叶产量241万吨，增产7.4%。

全年肉类总产量8540万吨，比上年下降1.0%。其中，猪肉产量5299万吨，下降3.4%；牛肉产量717万吨，增长2.4%；羊肉产量459万吨，增长4.2%；禽肉产量1888万吨，增长3.4%。禽蛋产量3095万吨，增长3.2%。牛奶产量3602万吨，下降4.1%。年末生猪存栏43504万头，下降3.6%；生猪出栏68502万头，下降3.3%。

全年水产品产量6900万吨，比上年增长3.0%。其中，养殖水产品产量5156万吨，增长4.4%；捕捞水产品产量1744万吨，下降1.0%。

全年木材产量6683万立方米，比上年下降7.0%。

全年新增耕地灌溉面积118万公顷，新增节水灌溉面积211万公顷。

## 三、工业和建筑业

全年全部工业增加值247860亿元，比上年增长6.0%。规模以上工业增加值增长6.0%。在规模以上工业中，分经济类型看，国有控股企业增长2.0%；集体企业下降1.3%，股份制企业增长6.9%，外商及港澳台商投资企业增长4.5%；私营企业增长7.5%。分门类看，采矿业下降1.0%，制造业增长6.8%，电力、热力、燃气及水生产和供应业增长5.5%。

图10　2012–2016年全部工业增加值及其增长速度

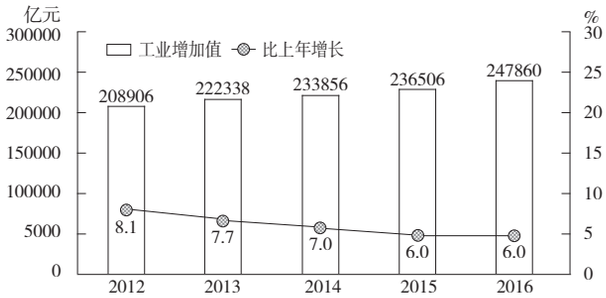


全年规模以上工业中，农副食品加工业增加值比上年增长6.1%，纺织业增长5.5%，化学原料和化学制品制造业增长7.7%，非金属矿物制品业增长6.5%，黑色金属冶炼和压延加工业下降1.7%，通用设备制造业增长5.9%，专用设备制造业增长6.7%，汽车制造业增长15.5%，电气机械和器材制造业增长8.5%，计算机、通信和其他电子设备制造业增长10.0%，电力、热力生产和供应业增长4.8%。工业战略性新兴产业[12]增加值增长10.5%。高技术制造业[13]增加值增长10.8%，占规模以上工业增加值的比重为12.4%。装备制造业[14]增加值增长9.5%，占规模以上工业增加值的比重为32.9%。六大高耗能行业[15]增加值增长5.2%，占规模以上工业增加值的比重为28.1%。

年末全国发电装机容量164575万千瓦，比上年末增长8.2%。其中[18]，火电装机容量105388万千瓦，增长5.3%；水电装机容量33211万千瓦，增长3.9%；核电装机容量3364万千瓦，增长23.8%；并网风电装机容量14864万千瓦，增长13.2%；并网太阳能发电装机容量7742万千瓦，增长81.6%。

全年规模以上工业企业实现利润68803亿元，比上年增长8.5%。分经济类型看，国有控股企业实现利润11751亿元，比上年增长6.7%；集体企业477亿元，下降4.2%，股份制企业47197亿元，增长8.3%，外商及港澳台商投资企业17352亿元，增长12.1%；私营企业24325亿元，增长4.8%。分门类看，采矿业实现利润1825亿元，比上年下降27.5%；制造业62398亿元，增长12.3%；电力、热力、燃气及水生产和供应业4580亿元，下降14.3%。全年规模以上工业企业每百元主营业务收入中的成本为85.52元，比上年下降0.1元。年末规模以上工业企业资产负债率为55.8%，比上年末下降0.4个百分点。

表3　2016年主要工业产品产量及其增长速度

| 产品名称 | 单　位 | 产　量 | 比上年增长(%) |
|---|---|---|---|
| 纱 | 万吨 | 3732.6 | 5.5 |
| 布 | 亿米 | 906.8 | 1.6 |
| 化学纤维 | 万吨 | 4943.7 | 2.3 |
| 成品糖 | 万吨 | 1443.3 | -2.1 |
| 卷　烟 | 亿支 | 23825.8 | -8.0 |
| 彩色电视机 | 万台 | 15769.6 | 8.9 |
| 　其中:液晶电视机 | 万台 | 15713.6 | 9.2 |
| 　其中:智能电视 | 万台 | 9310.1 | 11.1 |
| 家用电冰箱 | 万台 | 8481.6 | 6.1 |
| 房间空气调节器 | 万台 | 14342.4 | 1.0 |
| 一次能源生产总量 | 亿吨标准煤 | 34.6 | -4.2 |
| 原　煤 | 亿吨 | 34.1 | -9.0 |
| 原　油 | 万吨 | 19968.5 | -6.9 |
| 天然气 | 亿立方米 | 1368.7 | 1.7 |
| 发电量 | 亿千瓦小时 | 61424.9 | 5.6 |
| 　其中:火电[16] | 亿千瓦小时 | 44370.7 | 3.6 |
| 　　水电 | 亿千瓦小时 | 11933.7 | 5.6 |
| 　　核电 | 亿千瓦小时 | 2132.9 | 24.9 |
| 粗　钢 | 万吨 | 80836.6 | 0.6 |
| 钢　材[17] | 万吨 | 113801.2 | 1.3 |
| 十种有色金属 | 万吨 | 5310.3 | 3.0 |
| 其中:精炼铜(电解铜) | 万吨 | 843.6 | 6.0 |
| 原铝(电解铝) | 万吨 | 3187.3 | 1.5 |
| 水　泥 | 亿吨 | 24.1 | 2.3 |
| 硫　酸(折100%) | 万吨 | 8889.1 | -1.0 |
| 烧　碱(折100%) | 万吨 | 3283.9 | 8.7 |
| 乙　烯 | 万吨 | 1781.1 | 3.9 |
| 化　肥(折100%) | 万吨 | 7128.6 | -4.1 |
| 发电机组(发电设备) | 万千瓦 | 13218.4 | 6.3 |
| 汽　车 | 万辆 | 2811.9 | 14.8 |
| 　其中:基本型乘用车(轿车) | 万辆 | 1211.1 | 4.1 |
| 运动型多用途乘用车(SUV) | 万辆 | 914.4 | 51.8 |
| 其中:新能源汽车 | 万辆 | 45.9 | 40.0 |
| 大中型拖拉机 | 万台 | 63.0 | -8.5 |
| 集成电路 | 亿块 | 1318.0 | 21.2 |
| 程控交换机 | 万线 | 1457.7 | -22.5 |
| 移动通信手持机 | 万台 | 205819.3 | 13.6 |
| 　其中:智能手机 | 万台 | 153764.1 | 9.9 |
| 微型计算机设备 | 万台 | 29008.5 | -7.7 |
| 工业机器人 | 台(套) | 72426.0 | 30.4 |

全年全社会建筑业增加值49522亿元,比上年增长6.6%。全国具有资质等级的总承包和专业承包建筑业企业实现利润6745亿元,增长4.6%。其中,国有控股企业1879亿元,增长6.8%。

图11　2011-2015年建筑业增加值及其增长速度

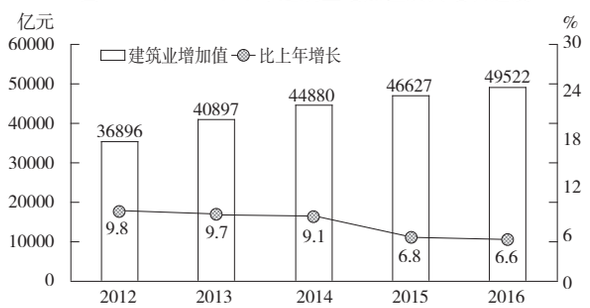


## 四、固定资产投资

全年全社会固定资产投资606466亿元,比上年增长7.9%,扣除价格因素,实际增长8.6%。其中,固定资产投资(不含农户)596501亿元,增长8.1%。分区域看[19],东部地区投资249665亿元,比上年增长9.1%;中部地区投资156762亿元,增长12.0%;西部地区投资154054亿元,增长12.2%;东北地区投资30642亿元,下降23.5%。

图12　2011-2015年全社会固定资产投资

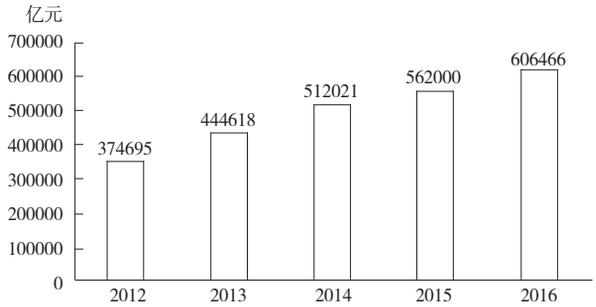


在固定资产投资(不含农户)中,第一产业投资18838亿元,比上年增长21.1%;第二产业投资231826亿元,增长3.5%;第三产业投资345837亿元,增长10.9%。基础设施投资[20]118878亿元,增长17.4%,占固定资产投资(不含农户)的比重为19.9%。民间固定资产投资[21]365219亿元,增长3.2%,占固定资产投资(不含农户)的比重为61.2%。高技术产业投资[22]37747亿元,增长15.8%,占固定资产投资(不含农户)的比重为6.3%。六大高耗能行业投资66376亿元,增长3.1%,占固定资产投资(不含农户)的比重为11.1%。农林牧渔业、水利、环境保护等短板领域投资快速增长。

图13　2016年按领域分固定资产投资(不含农户)及其占比

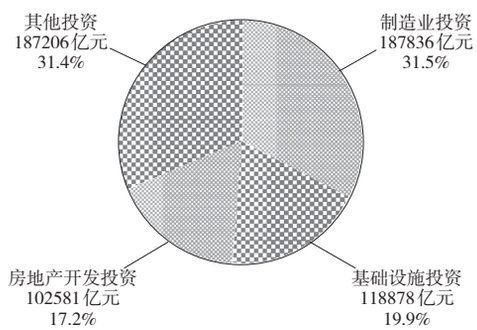

表4　2016年分行业固定资产投资(不含农户)及其增长速度

| 行　业 | 投资额（亿元） | 比上年增长（%） |
|---|---|---|
| 总　计 | 596501 | 8.1 |
| 农、林、牧、渔业 | 22774 | 19.5 |
| 采矿业 | 10320 | -20.4 |
| 制造业 | 187836 | 4.2 |
| 电力、热力、燃气及水生产和供应业 | 29736 | 11.3 |
| 建筑业 | 4577 | -6.5 |
| 批发和零售业 | 17939 | -4.0 |
| 交通运输、仓储和邮政业 | 53628 | 9.5 |
| 住宿和餐饮业 | 5947 | -8.6 |
| 信息传输、软件和信息技术服务业 | 6319 | 14.5 |
| 金融业 | 1310 | -4.2 |
| 房地产业[23] | 135284 | 6.8 |
| 租赁和商务服务业 | 12316 | 30.5 |
| 科学研究和技术服务业 | 5568 | 17.2 |
| 水利、环境和公共设施管理业 | 68647 | 23.3 |
| 居民服务、修理和其他服务业 | 2677 | 1.8 |
| 教育 | 9324 | 20.7 |
| 卫生和社会工作 | 6282 | 21.4 |
| 文化、体育和娱乐业 | 7830 | 16.4 |
| 公共管理、社会保障和社会组织 | 8188 | 4.3 |

表5　2016年固定资产投资新增主要生产与运营能力

| 指　　标 | 单　位 | 绝对数 |
|---|---|---|
| 新增220千伏及以上变电设备 | 万千伏安 | 24336 |
| 新建铁路投产里程 | 公里 | 3281 |
| 其中:高速铁路[24] | 公里 | 1903 |
| 增、新建铁路复线投产里程 | 公里 | 3612 |
| 电气化铁路投产里程 | 公里 | 5899 |
| 新改建公路里程 | 公里 | 324898 |
| 其中:高速公路 | 公里 | 6745 |
| 港口万吨级码头泊位新增吞吐能力 | 万吨 | 32436 |
| 新增民用运输机场 | 个 | 8 |
| 新增光缆线路长度 | 万公里 | 554 |

全年房地产开发投资102581亿元,比上年增长6.9%。其中,住宅投资68704亿元,增长6.4%;办公楼投资6533亿元,增长5.2%;商业营业用房投资15838亿元,增长8.4%。年末商品房待售面积69539万平方米,比上年末减少2314万平方米。年末商品住宅待售面积40257万平方米,比上年末减少4991万平方米。

全年全国城镇棚户区住房改造开工606万套,棚户区改造和公租房基本建成658万套。全年全国农村地区建档立卡贫困户危房改造158万户[25]。

表6　2016年房地产开发和销售主要指标及其增长速度

| 指　标 | 单 位 | 绝对数 | 比上年增长（%） |
|---|---|---|---|
| 投资额 | 亿元 | 102581 | 6.9 |
| 其中:住宅 | 亿元 | 68704 | 6.4 |
| 其中:90平方米及以下 | 亿元 | 24772 | 0.5 |
| 房屋施工面积 | 万平方米 | 758975 | 3.2 |
| 其中:住宅 | 万平方米 | 521310 | 1.9 |
| 房屋新开工面积 | 万平方米 | 166928 | 8.1 |
| 其中:住宅 | 万平方米 | 115911 | 8.7 |
| 房屋竣工面积 | 万平方米 | 106128 | 6.1 |
| 其中:住宅 | 万平方米 | 77185 | 4.6 |
| 商品房销售面积 | 万平方米 | 157349 | 22.5 |
| 其中:住宅 | 万平方米 | 137540 | 22.4 |
| 本年到位资金 | 亿元 | 144214 | 15.2 |
| 其中:国内贷款 | 亿元 | 21512 | 6.4 |
| 个人按揭贷款 | 亿元 | 24403 | 46.5 |

## 五、国内贸易

全年社会消费品零售总额332316亿元,比上年增长10.4%,扣除价格因素,实际增长9.6%。按经营地统计,城镇消费品零售额285814亿元,增长10.4%;乡村消费品零售额46503亿元,增长10.9%。按消费类型统计,商品零售额296518亿元,增长10.4%;餐饮收入额35799亿元,增长10.8%。

图14　2012-2016年社会消费品零售总额

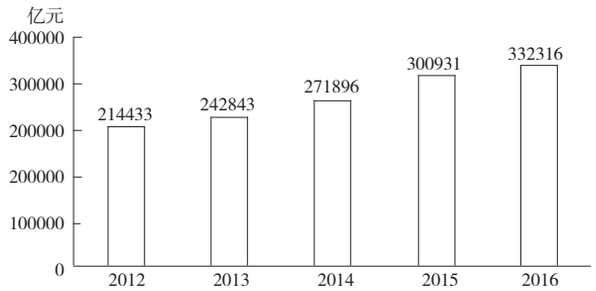


在限额以上企业商品零售额中,粮油、食品、饮料、烟酒类零售额比上年增长10.5%,服装、鞋帽、针纺织品类增长7.0%,化妆品类增长8.3%,金银珠宝类与上年持平,日用品类增长11.4%,家用电器和音像器材类增长8.7%,中西药品类增长12.0%,文化办公用品类增长11.2%,家具类增长12.7%,通讯器材类增长11.9%,建筑及装潢材料类增长14.0%,汽车类增长10.1%,石油及制品类增长1.2%。

全年网上零售额[26]51556亿元,比上年增长26.2%。其中网上商品零售额41944亿元,增长25.6%,占社会消费品零售总额的比重为12.6%。在网上商品零售额中,吃类商品增长28.5%,穿类商品增长18.1%,用类商品增长28.8%。

## 六、对外经济[27]

全年货物进出口总额243386亿元，比上年下降0.9%。其中，出口138455亿元，下降1.9%；进口104932亿元，增长0.6%。货物进出口差额（出口减进口）33523亿元，比上年减少3308亿元。对“一带一路”[28]沿线国家进出口总额62517亿元，比上年增长0.5%。其中，出口38319亿元，增长0.5%；进口24198亿元，增长0.4%。

图15　2012-2016年货物进出口总额

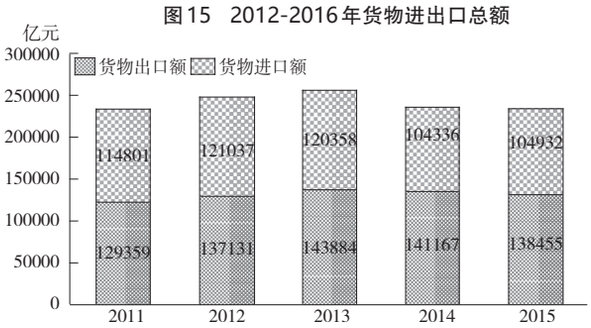


表7　2016年货物进出口总额及其增长速度

| 指　　标 | 金额（亿元） | 比上年增长（%） |
|---|---|---|
| 货物进出口总额 | 243386 | -0.9 |
| 货物出口额 | 138455 | -1.9 |
| 其中：一般贸易 | 74601 | -1.1 |
| 加工贸易 | 47237 | -4.6 |
| 其中：机电产品 | 79820 | -1.9 |
| 高新技术产品 | 39876 | -2.1 |
| 货物进口额 | 104932 | 0.6 |
| 其中：一般贸易 | 59398 | 3.7 |
| 加工贸易 | 26223 | -5.5 |
| 其中：机电产品 | 50985 | 1.9 |
| 高新技术产品 | 34618 | 1.8 |
| 货物进出口差额（出口减进口） | 33523 | — |

表8　2016年主要商品出口数量、金额及其增长速度

| 商品名称 | 单位 | 数量 | 比上年增长（%） | 金额（亿元） | 比上年增长（%） |
|---|---|---|---|---|---|
| 煤（包括褐煤） | 万吨 | 879 | 64.6 | 46 | 48.0 |
| 钢材 | 万吨 | 10849 | -3.5 | 3587 | -7.8 |
| 纺织纱线、织物及制品 | — | — | — | 6925 | 1.9 |
| 服装及衣着附件 | — | — | — | 10413 | -3.7 |
| 鞋类 | 万吨 | 422 | -5.6 | 3113 | -6.2 |
| 家具及其零件 | — | — | — | 3151 | -3.8 |
| 自动数据处理设备及其部件 | 万台 | 159257 | -7.1 | 9068 | -4.1 |
| 手持或车载无线电话 | 万台 | 127192 | -5.3 | 7643 | -0.9 |
| 集装箱 | 万个 | 199 | -26.7 | 279 | -41.2 |
| 液晶显示板 | 万个 | 190569 | -16.9 | 1700 | -11.6 |
| 汽车 | 万辆 | 79 | 9.4 | 709 | 1.8 |

表9　2016年主要商品进口数量、金额及其增长速度

| 商品名称 | 单位 | 数量 | 比上年增长（%） | 金额（亿元） | 比上年增长（%） |
|---|---|---|---|---|---|
| 谷物及谷物粉 | 万吨 | 2199 | -32.8 | 375 | -35.5 |
| 大豆 | 万吨 | 8391 | 2.7 | 2247 | 4.1 |
| 食用植物油 | 万吨 | 553 | -18.3 | 276 | -11.5 |
| 铁矿砂及其精矿 | 万吨 | 102412 | 7.5 | 3809 | 7.0 |
| 氧化铝 | 万吨 | 303 | -35.0 | 58 | -43.1 |
| 煤（包括褐煤） | 万吨 | 25551 | 25.2 | 938 | 25.1 |
| 原油 | 万吨 | 38101 | 13.6 | 7698 | -7.5 |
| 成品油 | 万吨 | 2784 | -6.5 | 735 | -16.6 |
| 初级形状的塑料 | 万吨 | 2570 | -1.5 | 2731 | -2.2 |
| 纸浆 | 万吨 | 2106 | 6.2 | 808 | 2.1 |
| 钢材 | 万吨 | 1321 | 3.4 | 869 | -2.3 |
| 未锻轧铜及铜材 | 万吨 | 495 | 2.9 | 1741 | -3.3 |
| 汽车 | 万辆 | 107 | -2.4 | 2942 | 6.1 |

表10　2016年对主要国家和地区货物进出口额及其增长速度

| 国家和地区 | 出口额（亿元） | 比上年增长（%） | 占我全部出口比重（%） | 进口额（亿元） | 比上年增长（%） | 占我全部进口比重（%） |
|---|---|---|---|---|---|---|
| 欧盟 | 22369 | 1.3 | 16.2 | 13747 | 5.9 | 13.1 |
| 美国 | 25415 | 0.0 | 18.4 | 8887 | -3.2 | 8.5 |
| 东盟 | 16894 | -1.9 | 12.2 | 12978 | 7.4 | 12.4 |
| 中国香港 | 19009 | -7.6 | 13.7 | 1107 | 39.2 | 1.1 |
| 日本 | 8529 | 1.3 | 6.2 | 9626 | 8.4 | 9.2 |
| 韩国 | 6185 | -1.7 | 4.5 | 10496 | -3.2 | 10.0 |
| 中国台湾 | 2665 | -4.3 | 1.9 | 9203 | 3.4 | 8.8 |
| 印度 | 3850 | 6.6 | 2.8 | 777 | -6.4 | 0.7 |
| 俄罗斯 | 2466 | 14.2 | 1.8 | 2128 | 3.1 | 2.0 |

全年服务进出口[29]总额53484亿元，比上年增长14.2%。其中，服务出口18193亿元，增长2.3%；服务进口35291亿元，增长21.5%。服务进出口逆差17097亿元。

全年吸收外商直接投资（不含银行、证券、保险）新设立企业27900家，比上年增长5.0%。实际使用外商直接投资金额8132亿元（折1260亿美元），增长4.1%。其中“一带一路”沿线国家对华直接投资新设立企业2905家，增长34.1%；对华直接投资金额458亿元（折71亿美元）。

表11　2016年外商直接投资（不含银行、证券、保险）及其增长速度

| 行　　业 | 企业数（家） | 比上年增长（%） | 实际使用金额（亿元） | 比上年增长（%） |
|---|---|---|---|---|
| 总　计 | 27900 | 5.0 | 8132.2 | 4.1 |
| 其中：农、林、牧、渔业 | 558 | -8.4 | 123.2 | 30.0 |
| 制造业 | 4013 | -11.0 | 2303.0 | -6.1 |
| 电力、燃气及水生产和供应业 | 311 | 18.0 | 139.8 | 0.3 |
| 交通运输、仓储和邮政业 | 425 | -5.4 | 329.2 | 26.7 |
| 信息传输、计算机服务和软件业 | 1463 | 11.6 | 540.4 | 128.0 |
| 批发和零售业 | 9399 | 2.7 | 1011.1 | 36.0 |
| 房地产业 | 378 | -2.3 | 1264.4 | -29.4 |
| 租赁和商务服务业 | 4631 | 3.7 | 1045.9 | 67.8 |
| 居民服务和其他服务业 | 245 | 13.0 | 33.0 | -25.8 |

全年对外直接投资额（不含银行、证券、保险）11299亿元，按美元计价为1701亿美元，比上年增长44.1%。其中，对“一带一路”沿线国家直接投资额145亿美元。

表12　2016年对外直接投资额（不含银行、证券、保险）及其增长速度

| 行　业 | 对外直接投资金额（亿美元） | 比上年增长（%） |
|---|---|---|
| 总　计 | 1701.1 | 44.1 |
| 其中：农、林、牧、渔业 | 29.7 | 45.0 |
| 采矿业 | 86.7 | -20.1 |
| 制造业 | 310.6 | 116.7 |
| 电力、热力、燃气及水生产和供应业 | 25.3 | -9.2 |
| 建筑业 | 53.1 | 18.0 |
| 批发和零售业 | 275.6 | 72.0 |
| 交通运输、仓储和邮政业 | 36.2 | 17.1 |
| 信息传输、软件和信息技术服务业 | 203.6 | 252.2 |
| 房地产业 | 106.4 | 17.4 |
| 租赁和商务服务业 | 422.7 | 1.4 |

全年对外承包工程业务完成营业额10589亿元，按美元计价为1594亿美元，比上年增长3.5%。其中，对“一带一路”沿线国家完成营业额760亿美元，增长9.7%，占对外承包工程业务完成营业额比重为47.7%。对外劳务合作派出各类劳务人员49万人，下降6.8%。

## 七、交通、邮电和旅游

全年货物运输总量440亿吨，比上年增长5.7%。货物运输周转量185295亿吨公里，增长4.0%。全年规模以上港口完成货物吞吐量118.3亿吨，比上年增长3.2%，其中外贸货物吞吐量37.6亿吨，增长4.1%。规模以上港口集装箱吞吐量21798万标准箱，增长3.6%。

表13　2016年各种运输方式完成货物运输量及其增长速度

| 指　标 | 单　位 | 绝对数 | 比上年增长（%） |
|---|---|---|---|
| 货物运输总量 | 亿　吨 | 440.4 | 5.7 |
| 铁路 | 亿　吨 | 33.3 | -0.8 |
| 公路 | 亿　吨 | 336.3 | 6.8 |
| 水运 | 亿　吨 | 63.6 | 3.7 |
| 民航 | 万　吨 | 666.9 | 6.0 |
| 管道 | 亿　吨 | 7.0 | 5.3 |
| 货物运输周转量 | 亿吨公里 | 185294.9 | 4.0 |
| 铁路 | 亿吨公里 | 23792.3 | 0.2 |
| 公路 | 亿吨公里 | 61211.0 | 5.6 |
| 水运 | 亿吨公里 | 95399.9 | 4.0 |
| 民航 | 亿吨公里 | 221.1 | 6.3 |
| 管道 | 亿吨公里 | 4670.6 | 5.7 |

全年旅客运输总量192亿人次，比上年下降1.2%。旅客运输周转量31306亿人公里，增长4.1%。

表14　2016年各种运输方式完成旅客运输量及其增长速度

| 指　标 | 单　位 | 绝对数 | 比上年增长（%） |
|---|---|---|---|
| 旅客运输总量 | 亿人次 | 192.0 | -1.2 |
| 铁路 | 亿人次 | 28.1 | 11.0 |
| 公路 | 亿人次 | 156.3 | -3.5 |
| 水运 | 亿人次 | 2.7 | 0.1 |
| 民航 | 亿人次 | 4.9 | 11.8 |
| 旅客运输周转量 | 亿人公里 | 31305.7 | 4.1 |
| 铁路 | 亿人公里 | 12579.3 | 5.2 |
| 公路 | 亿人公里 | 10294.8 | -4.2 |
| 水运 | 亿人公里 | 72.0 | -1.4 |
| 民航 | 亿人公里 | 8359.5 | 14.8 |

年末全国民用汽车保有量19440万辆（包括三轮汽车和低速货车881万辆），比上年末增长12.8%，其中私人汽车保有量16559万辆，增长15.0%。民用轿车保有量10876万辆，增长14.4%，其中私人轿车10152万辆，增长15.5%。

全年完成邮电业务总量[30]43344亿元，比上年增长52.7%。其中，邮政行业业务总量7397亿元，增长45.7%；电信业务总量35948亿元，增长54.2%。邮政业全年完成邮政函件业务36.2亿件，包裹业务0.3亿件，快递业务量312.8亿件；快递业务收入3974亿元。电信业全年新增移动电话交换机容量[31]7318万户，达到218384万户。年末全国电话用户总数152856万户，其中移动电话用户132193万户。移动电话普及率上升至96.2部/百人。固定互联网宽带接入用户[32]29721万户，比上年增加3774万户，其中固定互联网光纤宽带接入用户[33]22766万户，比上年增加7941万户；移动宽带用户[34]94075万户，增加23464万户。移动互联网接入流量93.6亿G，比上年增长123.7%。互联网

上网人数7.31亿人，增加4299万人，其中手机上网人数[35]6.95亿人，增加7550万人。互联网普及率达到53.2%，其中农村地区互联网普及率达到33.1%。软件和信息技术服务业[36]完成软件业务收入48511亿元，比上年增长14.9%。

图16 2011-2015年快递业务量及其增长速度

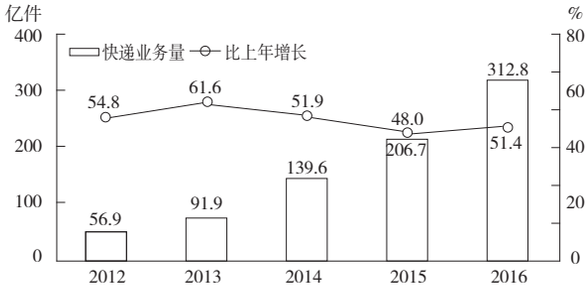


图17 2012-2016年年末固定互联网宽带接入用户和移动宽带用户数

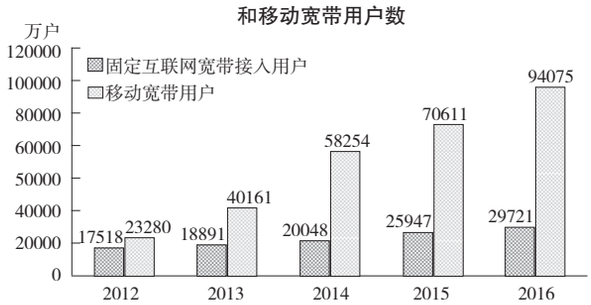


全年国内游客44亿人次，比上年增长11.2%，国内旅游收入39390亿元，增长15.2%。入境游客13844万人次，增长3.5%。其中，外国人2813万人次，增长8.3%；香港、澳门和台湾同胞11031万人次，增长2.3%。在入境游客中，过夜游客5927万人次，增长4.2%。国际旅游收入1200亿美元，增长5.6%。国内居民出境13513万人次，增长5.7%。其中因私出境12850万人次，增长5.6%；赴港澳台出境8395万人次，下降2.2%。

## 八、金融

年末广义货币供应量（$M_2$）余额155.0万亿元，比上年末增长11.3%；狭义货币供应量（$M_1$）余额48.7万亿元，增长21.4%；流通中货币（$M_0$）余额6.8万亿元，增长8.1%。

全年社会融资规模增量[37]17.8万亿元，比上年多2.4万亿元。年末全部金融机构本外币各项存款余额155.5万亿元，比年初增加15.7万亿元，其中人民币各项存款余额150.6万亿元，增加14.9万亿元。全部金融机构本外币各项贷款余额112.1万亿元，增加12.7万亿元，其中人民币各项贷款余额106.6万亿元，增加12.6万亿元。

表15 2016年年末全部金融机构本外币存贷款余额及其增长速度

| 指　　标 | 年末数（亿元） | 比上年末增长（%） |
|---|---|---|
| 各项存款 | 1555247 | 11.3 |
| 其中：境内住户存款 | 606522 | 9.9 |
| 其中：人民币 | 597751 | 9.5 |
| 境内非金融企业存款 | 530895 | 16.6 |
| 各项贷款 | 1120552 | 12.8 |
| 其中：境内短期贷款 | 380020 | 3.6 |
| 境内中长期贷款 | 635052 | 17.8 |

年末主要农村金融机构（农村信用社、农村合作银行、农村商业银行）人民币贷款余额134219亿元，比年初增加13895亿元。金融机构境内住户人民币消费贷款余额250472亿元，增加60998亿元。其中，短期消费贷款余额49313亿元，增加8347亿元；中长期消费贷款余额201159亿元，增加52651亿元。

全年上市公司通过境内市场累计筹资23342亿元，比上年增加5088亿元。其中，首次公开发行A股248只，筹资1634亿元；A股现金再融资（包括公开增发、定向增发[38]、配股、优先股）13387亿元，增加4618亿元；上市公司通过沪深交易所发行公司债、可转债筹资8321亿元，增加414亿元。全年全国中小企业股份转让系统[39]新增挂牌公司5034家，筹资1391亿元，增长14.4%。

全年发行公司信用类债券[40]8.22万亿元，比上年增加1.50万亿元。

全年保险公司原保险保费收入[41]30959亿元，比上年增长27.5%。其中，寿险业务原保险保费收入17442亿元，健康险和意外伤害险业务原保险保费收入4792亿元，财产险业务原保险保费收入8725亿元。支付各类赔款及给付10513亿元。其中，寿险业务给付4603亿元，健康险和意外伤害险赔款及给付1184亿元，财产险业务赔款4726亿元。

## 九、人民生活和社会保障

全年全国居民人均可支配收入[42]23821元，比上年增长8.4%，扣除价格因素，实际增长6.3%；全国居民人均可支配收入中位数[43]20883元，增长

8.3%。按常住地分，城镇居民人均可支配收入33616元，比上年增长7.8%，扣除价格因素，实际增长5.6%；城镇居民人均可支配收入中位数31554元，增长8.3%。农村居民人均可支配收入12363元，比上年增长8.2%，扣除价格因素，实际增长6.2%；农村居民人均可支配收入中位数11149元，增长8.3%。按全国居民五等份收入分组[44]，低收入组人均可支配收入5529元，中等偏下收入组人均可支配收入12899元，中等收入组人均可支配收入20924元，中等偏上收入组人均可支配收入31990元，高收入组人均可支配收入59259元。贫困地区[45]农村居民人均可支配收入8452元，比上年增长10.4%，扣除价格因素，实际增长8.4%。全国农民工人均月收入3275元，比上年增长6.6%。

全国居民人均消费支出17111元，比上年增长8.9%，扣除价格因素，实际增长6.8%。按常住地分，城镇居民人均消费支出23079元，增长7.9%，扣除价格因素，实际增长5.7%；农村居民人均消费支出10130元，增长9.8%，扣除价格因素，实际增长7.8%。恩格尔系数为30.1%，比上年下降0.5个百分点，其中城镇为29.3%，农村为32.2%。

图18　2012-2016年全国居民人均可支配收入及其增长速度

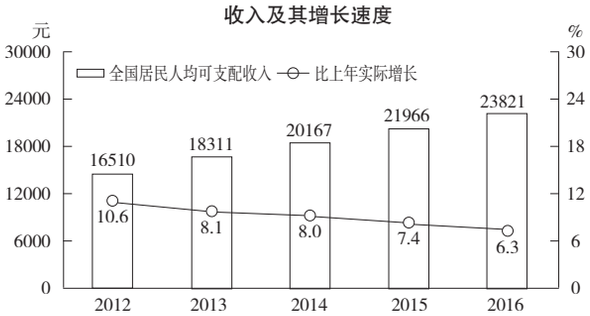


图19　2016年全国居民人均消费支出及其构成

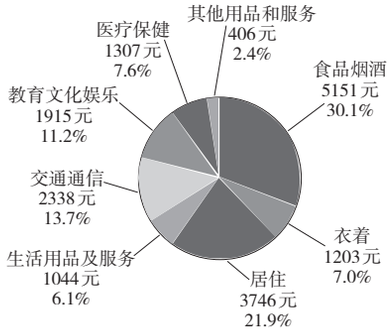


年末全国参加城镇职工基本养老保险人数37862万人，比上年末增加2501万人。参加城乡居民基本养老保险人数50847万人，增加375万人。参加城镇基本医疗保险人数74839万人，增加8257万人。其中，参加职工基本医疗保险人数29524万人，增加631万人；参加城镇居民基本医疗保险人数45315万人，增加7626万人。参加失业保险人数18089万人，增加763万人。年末全国领取失业保险金人数230万人。参加工伤保险人数21887万人，增加455万人，其中参加工伤保险的农民工7510万人，增加21万人。参加生育保险人数18443万人，增加672万人。年末全国共有1479.9万人享受城市居民最低生活保障，4576.5万人享受农村居民最低生活保障，496.9万人享受农村特困人员[46]救助供养。全年资助5620.6万人参加基本医疗保险，医疗救助3099.8万人次。国家抚恤、补助各类优抚对象877.2万人。按照每人每年2300元（2010年不变价）的农村贫困标准计算，2016年农村贫困人口4335万人，比上年减少1240万人[47]。

## 十、教育、科学技术和文化体育

全年研究生教育招生66.7万人，在学研究生198.1万人，毕业生56.4万人。普通本专科招生748.6万人，在校生2695.8万人，毕业生704.2万人。中等职业教育[48]招生593.3万人，在校生1599.1万人，毕业生533.7万人。普通高中招生802.9万人，在校生2366.6万人，毕业生792.4万人。初中招生1487.2万人，在校生4329.4万人，毕业生1423.9万人。普通小学招生1752.5万人，在校生9913.0万人，毕业生1507.4万人。特殊教育招生9.2万人，在校生49.2万人，毕业生5.9万人。学前教育在园幼儿4413.9万人。九年义务教育巩固率为93.4%，高中阶段毛入学率为87.5%。

图20　2012-2016年普通本专科、中等职业教育及普通高中招生人数

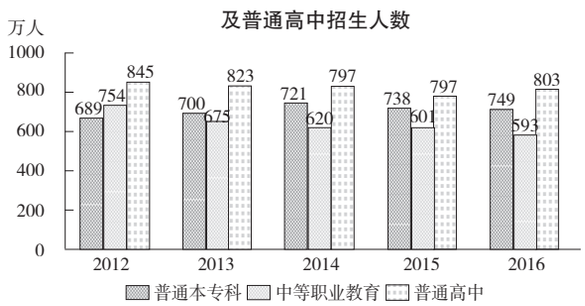


全年研究与试验发展（R&D）经费支出15500亿元，比上年增长9.4%，与国内生产总值之比为2.08%，其中基础研究经费798亿元。全年国家重

点研发计划共安排42个重点专项1163个科技项目，国家科技重大专项共安排224个课题，国家自然科学基金共资助41184个项目。截至年底，累计建设国家重点实验室488个，国家工程研究中心131个，国家工程实验室194个，国家企业技术中心1276家。国家科技成果转化引导基金累计设立9支子基金，资金总规模173.5亿元。全年受理境内外专利申请346.5万件，授予专利权175.4万件。截至年底，有效专利628.5万件，其中境内有效发明专利110.3万件，每万人口发明专利拥有量8.0件。全年共签订技术合同32.0万项，技术合同成交金额11407亿元，比上年增长16.0%。

图21　2012-2016年研究与试验发展(R&D)经费支出及其增长速度

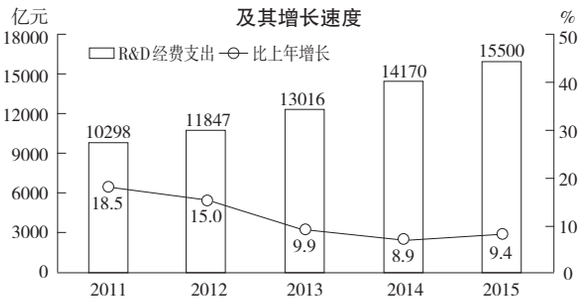


表16　2016年专利申请受理、授权和有效专利情况

| 指　标 | 专利数(万件) | 比上年增长(%) |
|---|---|---|
| 专利申请受理数 | 346.5 | 23.8 |
| 其中:境内专利申请受理 | 328.1 | 25.4 |
| 其中:发明专利申请受理 | 133.9 | 21.5 |
| 其中:境内发明专利 | 119.3 | 24.7 |
| 专利申请授权数 | 175.4 | 2.1 |
| 其中:境内专利授权 | 161.2 | 2.1 |
| 其中:发明专利授权 | 40.4 | 12.5 |
| 其中:境内发明专利 | 29.5 | 15.0 |
| 年末有效专利数 | 628.5 | 14.7 |
| 其中:境内有效专利 | 540.6 | 15.7 |
| 其中:有效发明专利 | 177.2 | 20.4 |
| 其中:境内有效发明专利 | 110.3 | 26.6 |

全年完成22次宇航发射。长征五号、长征七号新一代运载火箭成功首飞；天宫二号空间实验室、神舟十一号载人飞船成功发射，航天员在轨驻留30天并安全返回；新一代静止轨道气象卫星风云四号、合成孔径雷达卫星高分三号、3颗北斗导航卫星等成功发射。

年末全国共有产品检测实验室34487个，其中国家检测中心681个。全国现有产品质量、体系认证机构312个，已累计完成对152525个企业的产品认证。全国共有法定计量技术机构3933个，全年强制检定计量器具7878万台(件)。全年制定、修订国家标准1763项，其中新制定1255项。

年末全国文化系统共有艺术表演团体2046个，博物馆3060个。全国共有公共图书馆3172个，总流通[49]64781万人次；文化馆3338个。有线电视实际用户2.23亿户，其中有线数字电视实际用户1.97亿户。年末广播节目综合人口覆盖率为98.4%，电视节目综合人口覆盖率为98.9%。全年生产电视剧330部14768集，电视动画片119895分钟。全年生产故事影片772部，科教、纪录、动画和特种影片[50]172部。出版各类报纸394亿份，各类期刊27亿册，图书86亿册(张)，人均图书拥有量[51]6.27册(张)。年末全国共有档案馆4193个，已开放各类档案13388万卷(件)。

全年我国运动员在23个运动大项中获得107个世界冠军，共创9项世界纪录。在里约奥运会上，我国运动员共获得26枚金牌，奖牌总数70枚，位列奥运会金牌榜第三位，奖牌榜第二位。全年我国残疾人运动员在17项国际赛事中获得237个世界冠军。在里约残奥会上，我国运动员共获得107枚金牌，蝉联金牌榜和奖牌榜第一位。

## 十一、卫生和社会服务

年末全国共有医疗卫生机构99.3万个，其中医院2.9万个，在医院中有公立医院1.3万个，民营医院1.6万个；基层医疗卫生机构93.1万个，其中乡镇卫生院3.7万个，社区卫生服务中心(站)3.5万个，门诊部(所)21.7万个，村卫生室64.2万个；专业公共卫生机构2.9万个，其中疾病预防控制中心3484个，卫生监督所(中心)3138个。年末卫生技术人员844万人，其中执业医师和执业助理医师317万人，注册护士350万人。医疗卫生机构床位747万张，其中医院575万张，乡镇卫生院123万张。全年总诊疗人次[52]78.0亿人次，出院人数[53]2.2亿人。

图22　2012-2016年卫生技术人员人数

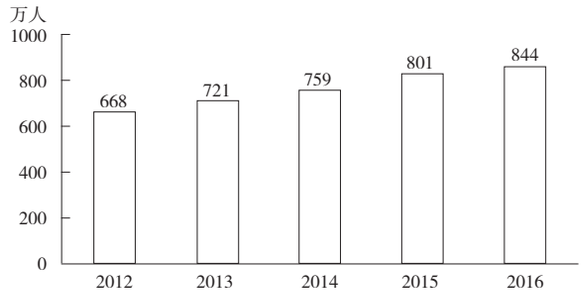

年末全国共有各类提供住宿的社会服务机构3.1万个，其中养老服务机构2.8万个，儿童服务机构713个。社会服务床位[54]716.6万张，其中养老服务床位680.0万张，儿童服务床位10.0万张。年末共有社区服务中心2.4万个，社区服务站13.0万个。

## 十二、资源、环境和安全生产

全年全国国有建设用地供应总量[55]52万公顷，比上年下降2.9%。其中，工矿仓储用地12万公顷，下降3.2%；房地产用地[56]11万公顷，下降10.3%；基础设施等用地29万公顷，增长0.2%。

全年水资源总量30150亿立方米。全年平均降水量730毫米。年末全国监测的614座大型水库蓄水总量3409亿立方米，比上年末蓄水量略有减少。全年总用水量6150亿立方米，比上年增长0.8%。其中，生活用水增长2.7%，工业用水减少0.4%，农业用水增长0.7%，生态补水增长1.9%。万元国内生产总值用水量[57]84立方米，比上年下降5.6%。万元工业增加值用水量53立方米，下降6.0%。人均用水量446立方米，比上年增长0.2%。

全年完成造林面积679万公顷，其中人工造林面积381万公顷，占全部造林面积的56.1%。森林抚育面积837万公顷。截至年底，自然保护区达到2750个，其中国家级自然保护区446个。新增水土流失治理面积5.4万平方公里，新增实施水土流失地区封育保护面积1.6万平方公里。

初步核算，全年能源消费总量43.6亿吨标准煤，比上年增长1.4%。煤炭消费量下降4.7%，原油消费量增长5.5%，天然气消费量增长8.0%，电力消费量增长5.0%。煤炭消费量占能源消费总量的62.0%，比上年下降2.0个百分点；水电、风电、核电、天然气等清洁能源消费量占能源消费总量的19.7%，上升1.7个百分点。全国万元国内生产总值能耗下降5.0%。工业企业吨粗铜综合能耗下降9.45%，吨钢综合能耗下降0.08%，单位烧碱综合能耗下降2.08%，吨水泥综合能耗下降1.81%，每千瓦时火力发电标准煤耗下降0.97%。

图23　2012-2016年万元国内生产总值能降耗低率

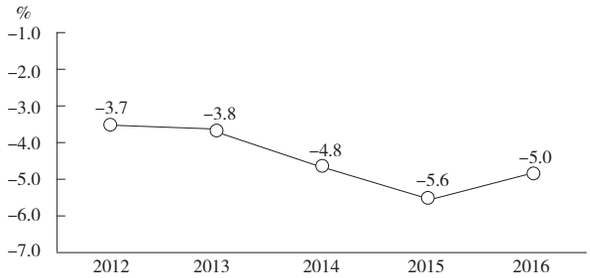


图24　2012-2016年清洁能源消费量占能源费总量的比重

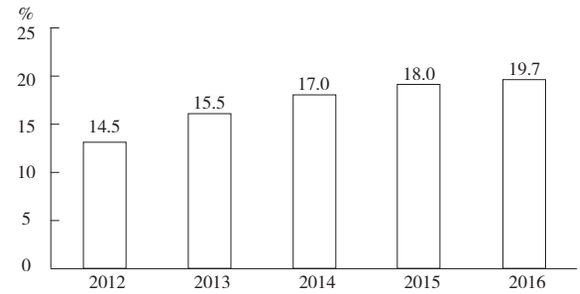


近岸海域417个海水水质监测点中，达到国家一、二类海水水质标准的监测点占73.4%，三类海水占10.3%，四类、劣四类海水占16.3%。

在监测的338个城市中，城市空气质量达标的城市占24.9%，未达标的城市占75.1%。细颗粒物（$PM_{2.5}$）未达标地级及以上城市年平均浓度52微克/立方米，比上年下降8.8%。

在监测的322个城市中，城市区域声环境质量好的城市占5.0%，较好的占68.3%，一般的占26.1%，较差的占0.6%。

全年平均气温为10.49℃，比上年下降.13℃。共有8个台风登陆。

年末城市污水处理厂日处理能力14823万立方米，比上年末增长5.6%；城市污水处理率为92.4%，提高0.5个百分点。城市生活垃圾无害化处理率为95.0%，提高0.9个百分点。城市集中供热面积70.7亿平方米，增长5.2%。城市建成区绿地面积197.1万公顷，增长3.3%；建成区绿地率为36.44%，提高0.08个百分点；人均公园绿地面积13.45平方米，增加0.10平方米。

全年农作物受灾面积2622万公顷，其中绝收290万公顷。全年因洪涝和地质灾害造成直接经济损失3134亿元，因旱灾造成直接经济损失418亿元，因低温冷冻和雪灾造成直接经济损失179亿元，因海洋灾害造成直接经济损失50亿元。全年

大陆地区共发生5.0级以上地震18次，成灾16次，造成直接经济损失67亿元。全年共发生森林火灾2034起，森林火灾受害森林面积0.6万公顷。

全年各类生产安全事故[58]共死亡43062人。亿元国内生产总值生产安全事故死亡人数0.058人，按可比口径比上年下降10.8%；工矿商贸企业就业人员10万人生产安全事故死亡人数1.702人，按可比口径下降2.3%；道路交通事故万车死亡人数2.1人，与上年持平；煤矿百万吨死亡人数0.156人，下降3.7%。

**注释：**

[1] 本公报中数据均为初步统计数。各项统计数据均未包括香港特别行政区、澳门特别行政区和台湾省。部分数据因四舍五入的原因，存在着与分项合计不等的情况。

[2] 国内生产总值、各产业增加值和人均国内生产总值绝对数按现价计算，增长速度按不变价格计算。

[3] 国民总收入，原称国民生产总值，是指一个国家或地区所有常住单位在一定时期内所获得的初次分配收入总额。它等于国内生产总值加上来自国外的净要素收入。

[4] 人户分离的人口是指居住地与户口登记地所在的乡镇街道不一致且离开户口登记地半年及以上的人口。

[5] 流动人口是指人户分离人口中扣除市辖区内人户分离的人口。市辖区内人户分离的人口是指一个直辖市或地级市所辖区内和区与区之间，居住地和户口登记地不在同一乡镇街道的人口。

[6] 2016年年末，0-14岁（含不满15周岁）人口为23008万人，15-59岁（含不满60周岁）人口为92177万人。

[7] 年度农民工数量包括年内在本乡镇以外从业6个月及以上的外出农民工和在本乡镇内从事非农产业6个月及以上的本地农民工两部分。

[8] 全员劳动生产率为国内生产总值（以2015年价格计算）与全部就业人员的比率。

[9] 农产品生产者价格是指农产品生产者直接出售其产品时的价格。

[10] 居住类价格包括租赁房房租、住房保养维修及管理、水电燃料等价格。

[11] 为推进财政资金统筹使用，2016年起将政府住房基金等5个项目从政府性基金预算转列一般公共预算，将从国有资本经营预算调入一般公共预算的资金由直接列为一般公共预算收入调整列为财政调入资金。因此，上年基数中考虑了上述因素影响，并以此为基础计算同口径增减额和增减幅。

[12] 工业战略性新兴产业包括节能环保产业，新一代信息技术产业，生物产业，高端设备制造产业，新能源产业，新材料产业，新能源汽车产业等七大产业。

[13] 高技术制造业包括医药制造业，航空、航天器及设备制造业，电子及通信设备制造业，计算机及办公设备制造业，医疗仪器设备及仪器仪表制造业，信息化学品制造业。

[14] 装备制造业包括金属制品业，通用设备制造业，专用设备制造业，汽车制造业，铁路、船舶、航空航天和其他运输设备制造业，电气机械和器材制造业，计算机、通信和其他电子设备制造业，仪器仪表制造业。

[15] 六大高耗能行业包括石油加工、炼焦和核燃料加工业，化学原料和化学制品制造业，非金属矿物制品业，黑色金属冶炼和压延加工业，有色金属冶炼和压延加工业，电力、热力生产和供应业。

[16] 火电包括燃煤发电量，燃油发电量，燃气发电量，余热、余压、余气发电量，垃圾焚烧发电量，生物质发电量。

[17] 钢材产量数据中含企业之间重复加工钢材约35443万吨。

[18] 少量发电装机容量(如地热等)公报中未列出。

[19] 固定资产投资按东部、中部、西部和东北地区计算的合计数据小于全国数据，是因为有部分跨地区的投资未计算在地区数据中。其中，东部地区是指北京、天津、河北、上海、江苏、浙江、福建、山东、广东和海南10省（市）；中部地区是指山西、安徽、江西、河南、湖北和湖南6省；西部地区是指内蒙古、广西、重庆、四川、贵州、云南、西藏、陕西、甘肃、青海、宁夏和新疆12省（区、市）；东北地区是指辽宁、吉林和黑龙江3省。

[20] 基础设施投资是指建造或购置为社会生产

和生活提供基础性、大众性服务的工程和设施的支出。公报中的基础设施投资包括交通运输、邮政业，电信、广播电视和卫星传输服务业，互联网和相关服务业，水利、环境和公共设施管理业投资。

[21] 民间固定资产投资是指具有集体、私营、个人性质的内资企事业单位以及由其控股（包括绝对控股和相对控股）的企业单位建造或购置固定资产的投资。

[22] 高技术产业投资包括医药制造、航空航天器及设备制造等六大类高技术制造业投资和信息服务、电子商务服务等九大类高技术服务业投资。

[23] 房地产业投资除房地产开发投资外，还包括建设单位自建房屋以及物业管理、中介服务和其他房地产投资。

[24] 高速铁路是指最高营运速度达到200公里/小时及以上的铁路。

[25] 数据来源为各省（区、市）汇总上报截至2016年12月底建档立卡贫困户农村危房改造实际开工数。

[26] 网上零售额是指通过公共网络交易平台（包括自建网站和第三方平台）实现的商品和服务零售额。其中，网上零售额包括的服务，以及少部分用于生产经营用或被转卖的商品不统计在社会消费品零售总额中。

[27] 货物贸易、服务贸易、吸收外资采用人民币计价。对外投资和对外承包工程由于技术原因仍主要沿用美元计价。

[28] “一带一路”是指“丝绸之路经济带”和“21世纪海上丝绸之路”。

[29] 服务进出口按照《国际收支手册（第六版）》标准统计，不含政府服务，增速按可比口径计算。

[30] 邮电业务总量按2010年价格计算。

[31] 移动电话交换机容量是指移动电话交换机根据一定话务模型和交换机处理能力计算出来的最大同时服务用户的数量。

[32] 固定互联网宽带接入用户是指报告期末在电信企业登记注册，通过xDSL、FTTx+LAN、FTTH/0以及其他宽带接入方式和普通专线接入公众互联网的用户。

[33] 固定互联网光纤宽带接入用户是指报告期末在电信企业登记注册，通过FTTH或FTTO方式接入公众互联网的用户。

[34] 移动宽带用户是指报告期末在计费系统拥有使用信息，占用3G或4G网络资源的在网用户。

[35] 手机上网人数是指过去半年通过手机接入并使用互联网的6周岁及以上中国居民数量。

[36] 软件和信息技术服务业包括软件开发，信息系统集成服务，信息技术咨询服务，数据处理和存储服务，集成电路设计服务和其他信息技术服务等行业。

[37] 社会融资规模增量是指一定时期内实体经济从金融体系获得的资金总额。

[38] 定向增发不含资产认购部分。

[39] 全国中小企业股份转让系统又称“新三板”，是2012年经国务院批准设立的全国性证券交易场所。

[40] 公司信用类债券包括非金融企业债务融资工具、企业债券以及公司债、可转债等。

[41] 原保险保费收入是指保险企业确认的原保险合同保费收入。

[42] 全国居民收入增速快于分城乡居民收入增速的原因是：在城镇化过程中，一部分在农村收入较高的人口进入城镇地区，但在城镇属于较低收入人群，他们的迁移对城乡居民收入均有拉低作用。但无论在城镇还是农村，其收入增长效应都会体现在全体居民收入增长中。

[43] 人均收入中位数是指将所有调查户按人均收入水平从低到高（或从高到低）顺序排列，处于最中间位置调查户的人均收入。

[44] 全国居民五等份收入分组是指将所有调查户按人均收入水平从低到高顺序排列，平均分为五个等份，处于最高20%的收入群体为高收入组，依此类推依次为中等偏上收入组、中等收入组、中等偏下收入组、低收入组。

[45] 贫困地区包括集中连片特困地区和片区外的国家扶贫开发工作重点县，共832个县，其中国家扶贫开发工作重点县共计592个。

[46] 农村特困人员是指无劳动能力，无生活来源，无法定赡养、抚养、扶养义务人或者其法定义务人无履行义务能力的农村老年人、残疾人以及未满16周岁的未成年人。

[47] 减贫人口等于当年贫困人口减去上年贫困人口，也相当于当年脱贫人口减去当年返贫人口。

[48] 中等职业教育包括普通中专、成人中专、职业高中和技工学校。

[49] 总流通人次是指本年度内到图书馆场馆接受图书馆服务的总人次，包括借阅书刊、咨询问题以及参加各类读者活动等。

[50] 特种影片是指那些采用与常规影院放映在技术、设备、节目方面不同的电影展示方式，如巨幕电影、立体电影、立体特效(4D)电影、动感电影、球幕电影等。

[51] 人均图书拥有量是指在一年内全国平均每人能拥有的当年出版图书册数。

[52] 总诊疗人次指所有诊疗工作的总人次数，包括门诊、急诊、出诊、预约诊疗、单项健康检查、健康咨询指导(不含健康讲座)人次。

[53] 出院人数指报告期内所有住院后出院的人数，包括医嘱离院、医嘱转其他医疗机构、非医嘱离院、死亡及其他人数，不含家庭病床撤床人数。

[54] 社会服务床位数除收养性机构外，还包括救助类机构、社区类机构以及军休所、军供站等机构的床位。

[55] 国有建设用地供应总量是指报告期内市、县人民政府根据年度土地供应计划依法以出让、划拨、租赁等方式将土地使用权提供给单位或个人使用的国有建设用地总量。

[56] 房地产用地是指商服用地和住宅用地的总和。

[57] 万元国内生产总值用水量、万元工业增加值用水量和万元国内生产总值能耗按2015年价格计算。

[58] 2016年起，安全监管总局对生产安全事故统计制度进行改革，由于排除了非生产经营领域的事故，事故统计口径发生变化，数据同比按照可比口径计算。

**资料来源：**

本公报中户籍人口城镇化率、民用汽车、交通事故数据来自公安部；城镇新增就业、登记失业率、社会保障、技工学校数据来自人力资源社会保障部；财政数据来自财政部；外汇储备、汇率、货币金融、公司信用类债券数据来自人民银行；水产品产量数据来自农业部；木材产量、林业、森林火灾数据来自林业局；灌溉面积、水资源数据来自水利部；发电装机容量、新增220千伏及以上变电设备数据来自中电联；新建铁路投产里程、增新建铁路复线投产里程、电气化铁路投产里程、铁路运输数据来自铁路总公司；新改建公路里程、港口万吨级码头泊位新增吞吐能力、公路运输、水运、港口货物吞吐量数据来自交通运输部；新增民用运输机场、民航数据来自民航局；新增光缆线路长度、电话交换机容量、电话用户、宽带用户、移动互联网接入流量、上网人数、互联网普及率、软件业务收入等数据来自工业和信息化部；农村地区互联网普及率数据来自中国互联网络信息中心；棚户区住房改造、农村地区建档立卡贫困户危房改造、城市污水处理、城市垃圾处理、城市集中供热面积、建成区绿地数据来自住房城乡建设部；货物进出口数据来自海关总署；服务进出口、外商直接投资、对外直接投资、对外承包工程、对外劳务合作等数据来自商务部；管道数据来自中石油、中石化、中海油；邮政业务数据来自邮政局；旅游数据来自旅游局、公安部；上市公司数据来自证监会；保险业数据来自保监会；城乡低保、农村特困人员救助供养、社会服务、农作物受灾面积、洪涝地质灾害造成直接经济损失、旱灾造成直接经济损失、低温冷冻和雪灾造成直接经济损失来自民政部；教育数据来自教育部；重点研发计划、科技重大专项、国家重点实验室、科技成果转化引导基金、技术合同等数据来自科技部；自然科学基金项目数据来自自然基金委；国家工程研究中心、企业技术中心等数据来自发展改革委；专利数据来自知识产权局；宇航发射数据来自国防科工局；质量检验、国家标准制定修订等数据来自质检总局；艺术表演团体、博物馆、公共图书馆、文化馆数据来自文化部；广播电视、电影、报纸、期刊、图书数据来自新闻出版广电总局；档案数据来自档案局；体育数据来自体育总局；残疾人运动员数据来自中国残联；卫生数据来自卫生计生委；国有建设用地供应数据来自国土资源部；自然保护区、环境监测数据来自环境保护部；平均气温、登陆台风数据来自气象局；海洋灾害造成直接经济损失数据来自海洋局；地震次数、地震灾害直接经济损失数据来自地震局；安全生产数据来自安全监管总局；其他数据均来自国家统计局。

# 宁夏回族自治区2016年国民经济和社会发展统计公报[1]

宁夏回族自治区统计局 国家统计局宁夏调查总队

2017年4月18日

2016年，在自治区党委、政府的坚强领导下，全区上下深入贯彻党的十八大和十八届三中、四中、五中、六中全会精神，全面落实习近平总书记系列重要讲话特别是来宁视察重要讲话精神，坚持稳中求进工作总基调，牢固树立新发展理念，大力推进供给侧结构性改革和重大项目“6+4”工作机制，积极应对经济下行压力与结构性矛盾的挑战，稳增长、促改革、调结构、惠民生、防风险各项工作统筹推进，全区经济发展呈现“稳中有升、稳中有进、稳中向好”的运行态势，实现了“十三五”良好开局。

## 一、综合

年末全区常住人口674.90万人，比上年末增加7.02万人。其中，城镇人口379.87万人，占常住人口比重56.29%，比上年提高1.07个百分点。人口出生率为13.69‰，死亡率为4.72‰，人口自然增长率为8.97‰，比上年上升0.93个千分点。

表1　2016年年末人口数及其构成

| 指　　标 | 年末数(万人) | 比重(%) |
|---|---|---|
| 年末总人口 | 674.90 | 100.00 |
| 其中：城镇 | 379.87 | 56.29 |
| 乡村 | 295.03 | 43.71 |
| 其中：回族 | 244.15 | 36.18 |
| 其中：男性 | 343.26 | 50.86 |
| 女性 | 331.63 | 49.14 |
| 其中：0-15周岁（含不满16周岁）[2] | 145.98 | 21.63 |
| 16-59周岁（含不满60周岁） | 446.04 | 66.09 |
| 60周岁及以上 | 82.88 | 12.28 |
| 其中：65周岁及以上 | 52.44 | 7.77 |

初步核算，全区实现生产总值[3]3150.06亿元，按可比价格计算，比上年增长8.1%。其中，第一产业增加值239.96亿元，增长4.5%；第二产业增加值1475.51亿元，增长7.8%；第三产业增加值1434.59亿元，增长9.1%。按常住人口计算，全区人均生产总值46919元，增长7.0%。

图1　2012-2016年生产总值及其增长速度

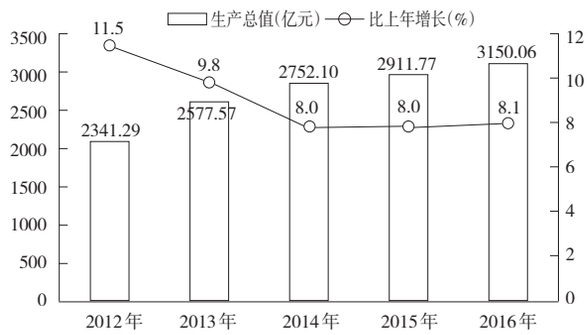


三次产业增加值构成由2015年的8.2：47.4：44.4调整为2016年的7.6：46.8：45.6。三次产业对经济增长的贡献率分别由2015年的4.2%、57.8%和38.0%转变为2016年的4.5%、45.5%和50.0%。

表2　2016年生产总值及其增长速度

| 指　标 | 绝对值(亿元) | 比上年增长(%) |
|---|---|---|
| 全区生产总值 | 3150.06 | 8.1 |
| 农林牧渔业 | 254.60 | 4.5 |
| 工业 | 1041.41 | 7.3 |
| 建筑业 | 434.20 | 9.1 |
| 批发和零售业 | 144.39 | 4.7 |
| 交通运输、仓储和邮政业 | 205.75 | 1.3 |
| 住宿和餐饮业 | 54.98 | 6.7 |
| 金融业 | 285.13 | 10.6 |
| 房地产业 | 102.57 | 6.0 |
| 其他服务业 | 627.03 | 13.3 |
| 第一产业 | 239.96 | 4.5 |
| 第二产业 | 1475.51 | 7.8 |
| 第三产业 | 1434.59 | 9.1 |

全区居民消费价格总水平比上年上涨1.5%，城市、农村分别上涨1.6%和1.2%。其中，食品价格上涨3.2%，非食品价格上涨1.0%，消费品价格上涨1.2%，服务项目价格上涨2.1%。

图2　2016年居民消费价格月度涨跌幅度

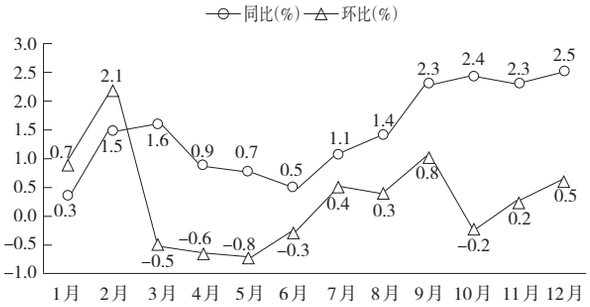


表3　2016年12月居民消费价格指数

| 指　标 | 环 比 | 同 比 | 1-12月累计比 |
|---|---|---|---|
| 居民消费价格总指数 | 100.5 | 102.5 | 101.5 |
| 食品烟酒 | 101.5 | 101.7 | 102.4 |
| 其中：食品 | 102.2 | 102.2 | 103.2 |
| 烟酒 | 100.0 | 100.2 | 101.8 |
| 衣着 | 99.1 | 101.6 | 101.7 |
| 居住 | 100.0 | 102.5 | 100.4 |
| 生活用品及服务 | 100.1 | 101.5 | 100.3 |
| 交通和通信 | 101.5 | 102.9 | 98.6 |
| 教育文化和娱乐 | 100.1 | 102.7 | 102.2 |
| 医疗保健 | 100.1 | 104.3 | 102.9 |
| 其他用品和服务 | 99.2 | 105.9 | 103.2 |

全年商品零售价格总水平上涨0.7%，固定资产投资价格下降0.4%，农业生产资料价格下降1.7%。工业生产者出厂价格下降0.9%；工业生产者购进价格下降3.1%。

图3　2016年工业生产者出厂价格和购进价格同比涨跌幅度

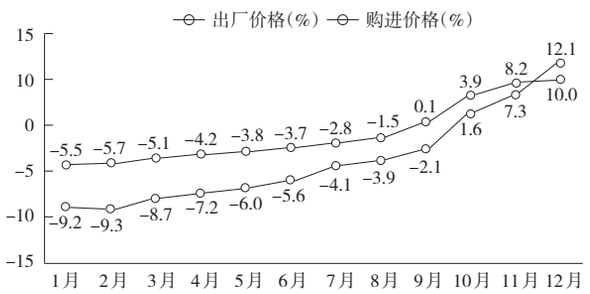


全年完成一般公共预算总收入642.78亿元，比上年增长5.3%，完成地方一般公共预算收入387.65亿元，同口径增长8.0%。其中，完成税收收入246.55亿元，下降3.8%；完成非税收收入141.10亿元，增长20.5%。增值税、营业税、企业所得税和个人所得税等主体税种分别完成84.04亿元、45.27亿元、24.47亿元和9.85亿元，增长1.4倍、-54.7%、-0.4%和9.8%。

图4　2012-2016年地方一般公共预算收入[4]及增长速度

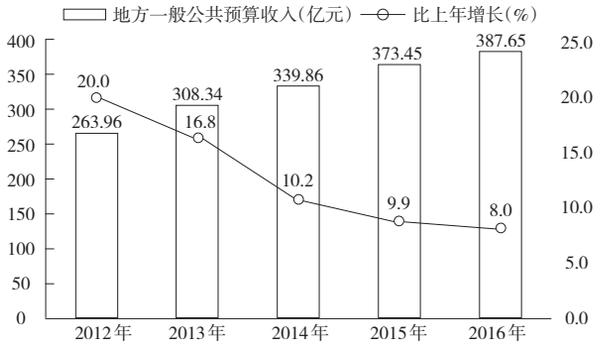


注：图4中2016年地方一般公共预算收入增长速度为同口径增幅，2012-2015年为同比增幅。

全年一般公共预算支出1257.69亿元，同口径增长10.2%。其中，一般公共服务支出76.23亿元，比上年增长13.6%；教育支出155.24亿元，增长8.9%；社会保障和就业支出171.41亿元，增长17.2%；医疗卫生与计划生育支出82.90亿元，增长11.9%；城乡社区支出188.87亿元，增长29.4%；农林水支出201.66亿元，增长21.3%；交通运输支出73.61亿元，下降24.8%；住房保障支出58.33亿元，下降19.3%。

## 二、农业

全年完成农林牧渔业总产值489.99亿元，比上年增长4.4%。其中，种植业产值306.39亿元，增长4.2%；林业产值12.26亿元，增长1.7%；畜牧业产值131.16亿元，增长4.6%；渔业产值17.28亿元，增长10.0%；农林牧渔服务业产值22.89亿元，增长4.2%。全区优势特色农业产值418.96亿元，占农林牧渔业总产值的比重达到85.5%。

全年粮食种植面积1167.5万亩，比上年增加11.8万亩。粮食总产量370.61万吨，比上年减产2.0万吨，减少0.5%，实现连续十三年丰收。油料种植面积102.63万亩，减少9.2%。瓜菜种植面积329.33万亩，增长2.0%。葡萄种植面积49.79万亩，增长2.4%。

图5　2011-2015年粮食产量

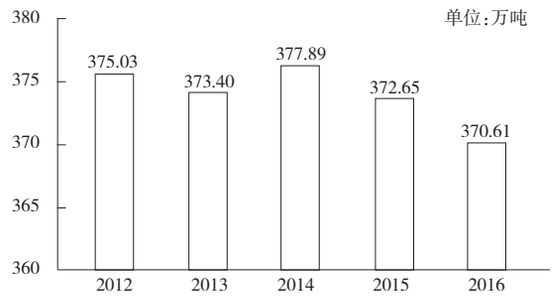

表4　2016年主要农林牧渔业产品产量及其增长速度

单位:万吨

| 指　标 | 产 量 | 比上年增长(%) |
|---|---|---|
| 粮食 | 370.6 | -0.5 |
| 小麦 | 40.9 | 3.2 |
| 水稻 | 63.0 | 3.7 |
| 玉米 | 221.5 | -2.4 |
| 油料 | 14.7 | -3.9 |
| 蔬菜 | 593.1 | 3.0 |
| 瓜果 | 208.0 | 1.4 |
| 枸杞 | 10.4 | 20.3 |
| 葡萄 | 19.5 | -9.6 |
| 肉类总产量 | 30.9 | 5.7 |
| 其中:猪、牛、羊肉产量 | 28.4 | 5.5 |
| 禽蛋 | 9.7 | 10.0 |
| 牛奶 | 139.5 | 2.1 |
| 水产品 | 17.5 | 2.9 |

## 三、工业和建筑业

全年全部工业增加值1041.4亿元,比上年增长7.3%。规模以上工业增加值1039.7亿元,比上年增长7.5%。在规模以上工业增加值中,轻工业增加值200.7亿元,增长15.2%;重工业增加值839.0亿元,增长5.8%。分经济类型看,国有企业下降1.0%,股份制企业增长7.4%,外商及港澳台商投资企业增长10.0%;国有控股企业增长2.0%;私营企业增长10.4%。非公有制工业完成工业增加值459.3亿元,比上年增长11.7%,对规模以上工业的贡献率达到65.2%。

全区工业产业中,电力产业增加值下降6.9%、化工增长10.3%、冶金下降0.9%、有色增长3.0%、轻纺增长14.0%、机械增长0.5%、建材下降0.8%、医药增长29.2%、其他工业增长15.7%。六大高耗能行业[5]实现增加值536.6亿元,比上年增长1.9%;高技术产业增加值比上年增长31.9%。在重点监测的40种工业产品中,有14种产品增速在10%以上。工业产品销售率为94.3%。

图6　2012-2016年全部工业增加值及其增长速度

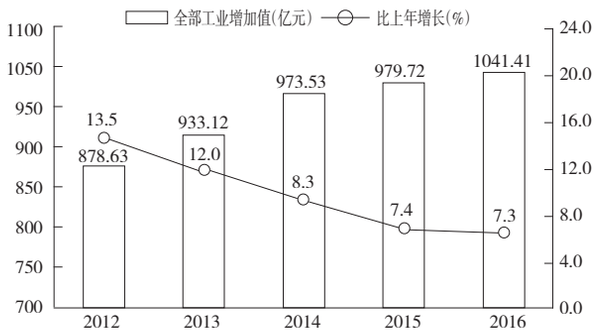


表5　2016年主要工业产品产量及其增长速度

| 指　标 | 单 位 | 产 量 | 比上年增长(%) |
|---|---|---|---|
| 原 煤 | 万吨 | 7069.3 | -11.4 |
| 发电量 | 亿千瓦时 | 1144.4 | -0.9 |
| 焦 炭 | 万吨 | 768.4 | 1.5 |
| 原铝(电解铝) | 万吨 | 105.1 | -12.4 |
| 橡胶轮胎外胎 | 万条 | 396.1 | 1.1倍 |
| 农用化肥(折纯) | 万吨 | 54.7 | -8.5 |
| 精甲醇 | 万吨 | 539.6 | 5.8 |
| 电石(碳化钙) | 万吨 | 325.0 | 4.0 |
| 钢 材[6] | 万吨 | 164.1 | -18.2 |
| 水 泥 | 万吨 | 1945.9 | 12.6 |
| 铁合金 | 万吨 | 346.2 | -0.5 |
| 乳制品 | 万吨 | 92.5 | 19.7 |
| 葡萄酒 | 万千升 | 2.7 | -10.0 |
| 金属切削机床 | 台 | 1551.0 | -20.5 |
| 滚动轴承 | 万套 | 1263.8 | 14.2 |

全年规模以上工业企业实现利润总额137.7亿元,比上年增长62.5%。分经济类型看,国有控股企业实现利润总额44.2亿元,增长1.1倍;股份制企业101.4亿元,增长91.1%;外商及港澳台商投资企业27.3亿元,增长29.8%;私营企业38.8亿元,增长41.9%。非公有工业实现利润总额93.0亿元,增长44.5%。全年实现主营业务收入3636.1亿元,增长5.3%,主营业务收入利润率为3.79%。

年末全区发电装机容量3674.8万千瓦,比上年末增长16.4%。其中,火电装机容量2164.7万千瓦,增长9.1%;水电装机容量42.6万千瓦,与上年同期持平;并网风电装机容量941.6万千瓦,增长14.5%;并网太阳能发电装机容量526.0万千瓦,增长70.3%。

全区具有资质的总承包和专业承包建筑业企业579家,全年完成建筑业总产值511.25亿元,比上年下降2.5%。建筑业企业房屋建筑施工面积2771.34万平方米,下降15.6%;房屋竣工面积1017.77万平方米,下降17.0%;竣工产值为378.19亿元,下降6.4%。按建筑业总产值计算的劳动生产率26.76万元/人,比上年增长0.3%。

## 四、固定资产投资

全年全社会固定资产投资3835.46亿元,比上年增长8.6%。其中,基本建设投资2552.65亿元,增长6.6%;更新改造投资450.76亿元,增长10.4%;房地产开发投资728.16亿元,增长14.9%;农村农户投资85.20亿元,增长7.8%。分投资主体看,国

有及国有经济控股投资1716.56亿元，增长3.2%；非国有经济控股投资2118.90亿元，增长13.3%，其中，民间投资2104.79亿元，增长13.8%。

图7　2012-2016年全社会固定资产投资额及其增长速度

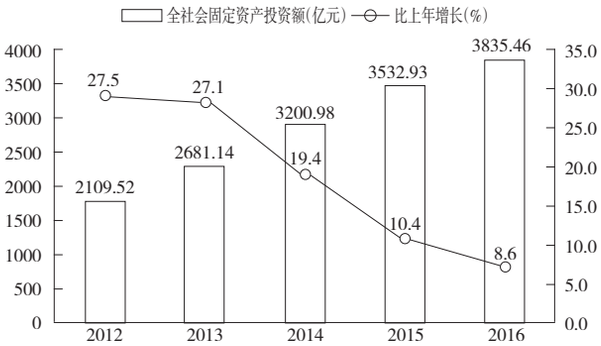


从投资结构看，第一产业投资162.21亿元，增长19.9%；第二产业投资1641.40亿元，下降1.3%。其中，工业投资1640.85亿元，下降0.5%；第三产业投资2031.85亿元，增长17.1%。三大产业的投资结构由2015年的3.8：47.1：49.1调整为2016年的4.2:42.8:53.0。

表6　2016年分行业全社会固定资产投资及其增长速度

| 指　　标 | 投资额(亿元) | 比上年增长(%) |
|---|---|---|
| 全社会固定资产投资 | 3835.46 | 8.6 |
| 农、林、牧、渔业 | 204.76 | 23.0 |
| 采矿业 | 57.58 | –52.4 |
| 制造业 | 946.28 | 14.7 |
| 电力、热力、燃气及水的生产和供应业 | 636.99 | –9.3 |
| 建筑业 | 0.56 | –96.0 |
| 批发和零售业 | 47.29 | 43.5 |
| 交通运输、仓储和邮政业 | 397.67 | 47.5 |
| 住宿和餐饮业 | 20.52 | 28.1 |
| 信息传输、软件和信息技术服务业 | 66.52 | 29.4 |
| 金融业 | 0.97 | –83.7 |
| 房地产业 | 866.24 | –1.6 |
| 租赁和商务服务业 | 22.69 | –2.4 |
| 科学研究和技术服务业 | 17.22 | 60.7 |
| 水利、环境和公共设施管理业 | 348.27 | 29.1 |
| 居民服务和其他服务业 | 20.17 | 1.9倍 |
| 教育 | 56.92 | 7.3 |
| 卫生和社会工作 | 45.65 | 58.1 |
| 文化、体育和娱乐业 | 45.25 | 1.2倍 |
| 公共管理和社会组织 | 33.92 | –2.6 |

全年固定资产投资施工项目4219个，比上年减少37个。施工项目计划总投资12700.17亿元，增长5.4%。全区亿元以上项目完成固定资产投资2317.93亿元，增长8.0%。

全年房地产开发投资728.16亿元，比上年增长14.9%。其中，住宅投资435.41亿元，增长9.8%；办公楼投资51.87亿元，增长51.2%；商业营业用房投资152.45亿元，增长17.7%。

表7　2016年房地产开发和销售主要指标完成情况及其增长速度

| 指　　标 | 单 位 | 绝对数 | 比上年增长(%) |
|---|---|---|---|
| 房地产开发投资 | 亿元 | 728.16 | 14.9 |
| 房屋施工面积 | 万平方米 | 7110.06 | 0.9 |
| 其中：住宅 | 万平方米 | 4555.28 | 0.1 |
| 其中：本年新开工面积 | 万平方米 | 1391.34 | 0.02 |
| 房屋竣工面积 | 万平方米 | 1294.55 | 10.7 |
| 其中：住宅 | 万平方米 | 931.25 | 24.7 |
| 商品房销售面积 | 万平方米 | 966.07 | 15.1 |
| 其中：住宅 | 万平方米 | 830.22 | 17.2 |
| 商品房待售面积 | 万平方米 | 1247.29 | 3.3 |
| 其中：住宅 | 万平方米 | 715.57 | –2.4 |
| 商品房销售额 | 亿元 | 409.71 | 10.6 |
| 其中：住宅 | 亿元 | 325.89 | 14.8 |
| 房地产开发资金 | 亿元 | 678.74 | –8.0 |
| 其中：国内贷款 | 亿元 | 96.80 | 0.2 |
| 自筹资金 | 亿元 | 260.03 | –19.7 |
| 其他资金来源 | 亿元 | 321.91 | 1.5 |

## 五、国内贸易

全年实现社会消费品零售总额850.10亿元，比上年增长7.7%，扣除价格因素，实际增长7.0%。按经营地统计，城镇消费品零售额780.89亿元，增长7.3%；乡村消费品零售额69.21亿元，增长12.3%。按消费类型统计，商品零售额707.59亿元，增长6.9%；餐饮收入额142.51亿元，增长11.5%。

图8　2012-2016年社会消费品零售总额及其增长速度

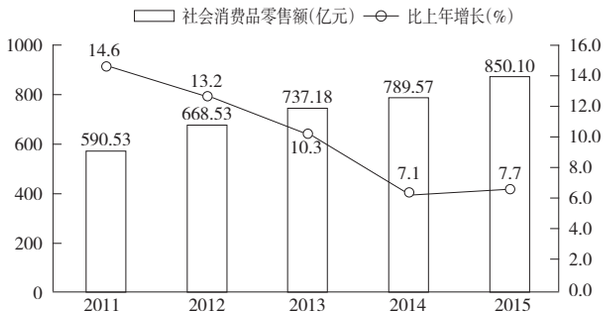


在限额以上企业商品零售额中，22大类商品零售额呈现“12增10降”态势。其中，通讯器材类零售额增长2.4%，粮油、食品类增长12.3%，服装、

鞋帽、针纺织品类下降6.5%，化妆品类增长4.8%，日用品类下降0.3%，建筑及装潢材料类下降61.9%，家用电器和音像器材类下降2.8%，文化办公用品类增长21.7%，汽车类增长7.1%，金银珠宝类下降14.1%，家具类下降44.0%，机电产品及设备类增长28.8%。

根据国家统计局反馈的数据显示，2016年，我区网上零售额[7]按卖家所在地分实现零售额16.6亿元，比上年增长31.0%，其中，实物商品零售额13.4亿元，增长33.5%；按买家所在地分，实现零售额150.2亿元，增长38.0%。

## 六、对外经济

据银川海关统计，全年货物进出口总额216.27亿元，比上年下降6.4%。其中，出口165.45亿元，下降9.7%；进口50.82亿元，增长6.2%。货物进出口差额（出口减进口）114.63亿元。重点出口产品实现出口52.60亿元，增长0.8%。其中，泰乐菌素出口7.73亿元，增长16.1%；羊绒纱线出口7.09亿元，增长16.8%；羊绒衫出口6.84亿元，下降1.2%；双氰胺出口4.93亿元，增长8.4%；活性炭出口2.71亿元，下降11.4%；轮胎出口2.37亿元，增长75.5%；铁合金出口1.32亿元，增长24.8%。

图9　2012-2016年进出口总额

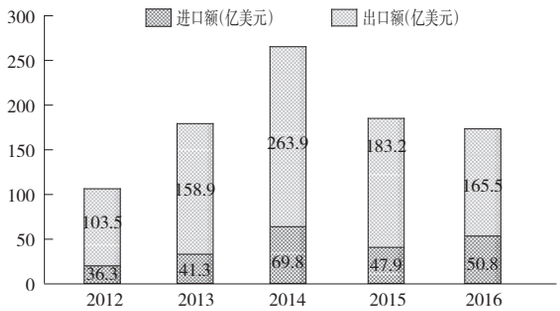


全年外商投资实际利用外资（不含境外借款）2.54亿美元，比上年增长36.1%。全区新批准外商直接投资项目29个，合同外资金额5.65亿美元，比上年下降58.4%。其中，制造业签订利用外商直接投资项目10个，合同额2.02亿美元。

## 七、交通[8]和邮电

年末铁路营业里程1059.9公里；公路通车里程33940.46公里，增长2.1%；高速公路里程1571.49公里，增长2.9%。全年货物运输总量4.44亿吨，比上年增长1.4%；货物运输周转量873.72亿吨公里，增长0.1%。全年旅客运输总量0.89亿人，比上年下降5.2%；旅客运输周转量153.03亿人公里，增长0.5%。机场旅客吞吐量655.17万人次，增长18.3%。

表8　2016年全区各种运输方式完成运输量及其增长速度

| 运输方式 | 货物 | | | | 旅客 | | | |
|---|---|---|---|---|---|---|---|---|
| | 运输总量 | | 运输周转量 | | 运输总量 | | 运输周转量 | |
| | 绝对数（万吨） | 比上年增长（%） | 绝对数（亿吨公里） | 比上年增长（%） | 绝对数（万人次） | 比上年增长（%） | 绝对数（亿人公里） | 比上年增长（%） |
| 总计 | 44371.43 | 1.38 | 873.72 | 0.11 | 8882.03 | -5.23 | 153.03 | 0.53 |
| 铁路 | 5838.66 | 3.69 | 242.38 | -1.10 | 658.59 | -0.38 | 45.20 | -4.58 |
| 公路 | 37420.58 | 1.15 | 577.56 | 1.00 | 7910.00 | -6.32 | 64.42 | -5.32 |
| 航空 | 1.49 | 17.23 | 0.24 | 18.31 | 313.44 | 17.51 | 43.41 | 17.93 |
| 管道 | 1110.69 | -2.77 | 53.54 | -3.69 | - | - | - | - |

年末全区民用汽车保有量达到117.85万辆，比上年末增长11.8%，其中，私人汽车保有量105.89万辆，增长14.1%。民用轿车保有量56.38万辆，增长14.1%，其中，私人轿车53.61万辆，增长15.4%。

全年完成邮电业务总量253.75亿元，比上年增长87.2%。其中，邮政业务总量15.20亿元，增长24.7%；电信业务总量238.56亿元，增长93.6%。邮政业全年完成邮政函件业务484.47万件，包裹业务11.43万件，快递业务量3241.47万件；快递业务收入5.90亿元。电信业全年局用交换机总容量90.6万门，减少38.8万门；移动电话交换机容量1414万户，比上年增加190万户。年末全区固定电话用户70.5万户，比上年下降16.4%。移动电话用户716.4万户，比上年增长8.4%，其中，3G移动电话用户83.3万户，每百人拥有移动电话106.7部，比上年末增加6.8部。电话普及率达到117.2部/百人。互联网宽带接入用户111.9万户，移动互联网用户602.1万户。互联网普及率达到50.7%。

## 八、金融、证券和保险

年末全区金融机构本外币各项存款余额5460.63亿元，比年初增加607.35亿元。其中，人民币各项存款余额5441.54亿元，外汇存款余额2.75亿美元。金融机构本外币各项贷款余额5695.96亿元，比年初增加545.64亿元。其中，人民币各项贷款余额5667.89亿元，外汇贷款余额4.05亿美元。

表9　2016年年末金融机构存贷款余额及其增长速度

| 指　　标 | 年末数(亿元) | 比年初增减(亿元) | 比上年末增长(%) |
|---|---|---|---|
| 各项存款余额 | 5460.63 | 607.35 | 12.5 |
| 人民币存款余额 | 5441.54 | 606.07 | 12.5 |
| 其中:住户存款 | 2550.04 | 192.33 | 8.2 |
| 非金融企业存款 | 1487.90 | 243.26 | 19.5 |
| 广义政府存款 | 1311.56 | 89.47 | 7.3 |
| 各项贷款余额 | 5695.96 | 545.64 | 10.6 |
| 人民币贷款余额 | 5667.89 | 550.07 | 10.8 |
| 其中:短期贷款 | 1849.40 | 46.35 | 2.9 |
| 中长期贷款 | 3419.43 | 418.74 | 13.7 |
| 票据融资 | 392.00 | 86.79 | 28.4 |

年末上市公司12家,总股本81.83亿股,总市值1057.13亿元,比上年增长29.3%。其中,流通市值736.64亿元,比上年增长7.5%。全年证券交易额5156.8亿元,比上年下降42.3%。

全区省级营业性保险分公司20家,实现保费收入133.9亿元,比上年增长29.6%。其中,财产险收入46.09亿元,增长12.4%;寿险收入68.23亿元,增长43.8%;健康险收入16.06亿元,增长34.9%;意外伤害险收入3.52亿元,增长18.6%。支付各类赔款和给付42.84亿元,增长25.2%。其中,财产险赔款24.82亿元,增长18.9%;寿险给付12.62亿元,增长57.8%;健康险给付4.27亿元,下降6.9%;意外伤害险赔款1.14亿元,增长48.0%。

## 九、人民生活和社会保障

全年城镇新增就业8.2万人,农村劳动力转移就业74.4万人,年末城镇登记失业率3.92%。

根据城乡一体化住户调查结果,全年全体居民人均可支配收入18832元,同比名义增长8.7%。

图10　2016年按收入来源分的全体居民人均可支配收入及占比

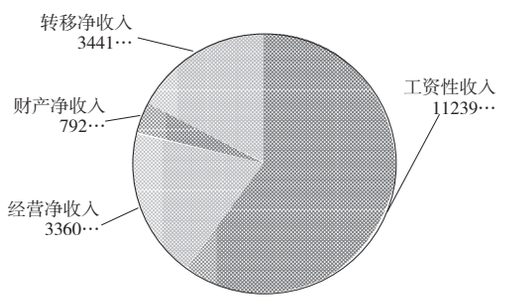


全年农村常住居民人均可支配收入9851.6元,比上年增加732.9元,名义增长8.0%。人均生活消费支出9138.4元,增长8.6%,扣除价格因素,实际增长7.3%。农村居民人均居住面积32.09平方米,增长5.6%。

全年城镇常住居民人均可支配收入27153元,比上年增加1967元,名义增长7.8%。人均消费支出20364.2元,增长7.3%,扣除价格因素,实际增长5.6%。城镇居民人均居住建筑面积31.3平方米,增长2.1%。

图11　2011-2015年农村居民人均可支配收入及其增长速度

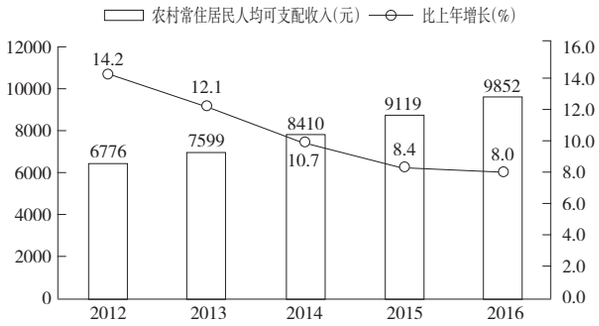


图12　2011-2015年城镇居民人均可支配收入及其增长速度

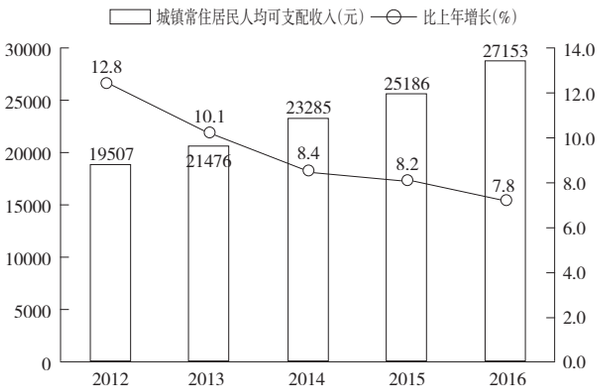


年末全区参加城镇职工基本养老保险人数为196.1万人,比上年末增加17.35万人。其中,参保职工118.3万人,参保离退休人员　48.7万人,机关事业单位养老保险参保29.1万人。参加城乡居民基本养老保险人数186.2万人,比上年末增加3.1万人。参加基本医疗保险人数594.05万人,比上年末增加9.28万人,其中,参加城镇职工基本医疗保险117.47万人,参加城乡居民基本医疗保险476.58万人。参加失业保险人数85.7万人,参加工伤保险人数83.54万人,参加生育保险人数76.54万人。年末全区各项保险基金收入310.61亿元。年末各项社保基金累计结余323.16亿元,较上年末增加29.25亿元,增长9.95%。

年末全区享受城市居民最低生活保障145716人,享受农村居民最低生活保障422218人,特困人员救助供养11862人。

年末全区各类提供住宿的社会服务机构119个，养老服务机构93个。社会服务床位16437张，其中，养老床位14070张(注：不包括社区养老床位)。社区服务机构和设施1215个，其中，社区服务中心66个，社区服务站763个。

## 十、教育和科技

年末全区各级各类学校3216所，教职工98868人。学前教育毛入园率77.94%，小学学龄人口入学率99.98%，初中阶段毛入学率104.53%，高中阶段毛入学率91.35%，高等教育毛入学率43.15%。

表10　2016年各级教育招生、在校、毕业生人数

| 类　别 | 校数（所） | 招生数（人） | 在校学生数(人) | 毕业学生数(人) |
|---|---|---|---|---|
| 普通高等学校 | 18 | 35297 | 121799 | 30968 |
| #研究生 | – | 1573 | 4016 | 1366 |
| 成人高等学校 | 1 | 12057 | 26828 | 12441 |
| 中等职业教育学校 | 29 | 28088 | 78743 | 24379 |
| 普通中学 | 307 | 141886 | 426691 | 143768 |
| #高 中(含完全中学) | 43 | 47703 | 151995 | 56075 |
| 初 中(含完全中学) | 168 | 94183 | 274696 | 87693 |
| 普通小学 | 1536 | 96512 | 582883 | 96180 |
| 幼儿园 | 889 | 99141 | 206219 | 95623 |
| 特殊教育学校 | 12 | 709 | 4388 | 445 |

全年登记自治区级科技成果311项，比上年增长27.5%。其中，基础理论成果171项，应用技术成果224项，软科学成果16项。全年申请专利量6148件，比上年增长39.9%，其中，发明专利2510件，下降4.4%。专利授权量2677件，增长43.5%，其中，发明专利授权量560件，增长26.7%。全年共签订技术合同992项，技术合同成交金额5.17亿元。

年末全区拥有国家级工程技术研究中心3个，自治区级工程技术研究中心41个；国家重点实验室3个，省部共建重点实验室4个，国家重点培育基地3个，自治区级重点实验室15个；国家级企业(集团)技术中心(含分中心)14个，自治区级企业(集团)技术中心62个，技术创新中心167个。

## 十一、文化、卫生和体育

年末全区共有博物馆[10]75个，国家综合档案馆27个，公共图书馆26个，文化馆26个，各类艺术表演团体13个。全年地方出版报纸　19种，出版期刊37种，出版图书3098种。数字电视实际用户71.26万户。年末广播节目综合人口覆盖率为96.72%；电视节目综合人口覆盖率为99.34%。

年末全区共有医疗卫生机构[11]4256个，其中，医院190个，卫生院219个，疾病预防控制中心25个，妇幼保健机构21个。医疗卫生机构床位3.54万张。卫生技术人员44721人，其中，执业(助理)医师17072人，注册护师、护士18070人。

全年举办县级以上全民健身活动4000余场次，其中，1000人以上的大型全民健身活动200次，举办青少年单项比赛34项，参加活动的人数总计达到160万人次。在全国比赛取得金牌12枚、银牌7枚、铜牌13枚；全年有178人达国家一级运动员等级标准，219人达国家二级运动员等级标准，58人获得国家一级裁判员等级称号。

## 十二、资源、环境和安全生产

初步核算，全年全区能源消费总量为5591.8万吨标准煤，比上年增长3.5%。全区万元地区生产总值能耗下降4.3%。

全年水资源总量10亿立方米。全年平均降水量290毫米，比上年增长0.7%。全年总用水量64.89亿立方米，比上年下降7.8%。其中，生活用水2.78亿立方米，增长19.3%；工业用水4.39亿立方米，增长0.8%；农业用水57.72亿立方米，下降9.4%。万元地区生产总值用水量[12]206立方米，比上年下降14.7%；万元工业增加值用水量42立方米，下降6%。

全区完成营造林面积122.85万亩，比上年增加2.7万亩，增长2.2%。其中，人工造林88.44万亩。年末实有封山(沙)育林面积507.89万亩。

城市污水处理率91.95%，比上年提高2.98个百分点。燃气普及率84.39%，比上年提高1.12个百分点。城市建成区绿地面积2.23万公顷，增长7.68%；全区建成区绿地率35.26%，比上年提高0.58个百分点；建成区供水管道密度6.31公里/平方公里，建成区排水管道密度4.74公里/平方公里。人均公园绿地面积17.57平方米，比上年增加0.33平方米。

全区累计发生各类生产安全事故1680起，按可比口径同比(下同)下降35.6%；死亡473人，同比

下降1.3%。亿元地区生产总值生产安全事故死亡率为0.150，按可比口径比上年下降3.8%；煤矿事故3起，死亡22人，煤矿百万吨死亡率为0.311；道路交通事故1608起，死亡375人，道路交通万车死亡率为2.20；工矿商贸事故63起，死亡91人，工矿商贸就业人员[13]10万人生产安全事故死亡率为3.289。

**注释：**

[1] 本公报中数据均为初步统计数，正式数据以《宁夏统计年鉴-2017》为准。部分数据因四舍五入的原因，存在着与分项合计不等的情况。

[2] 考虑到我国劳动年龄下限为16周岁，从2013年开始公布16-59岁（含不满60周岁）人口数据。2016年末，0-14岁（含不满15周岁）人口为136.13万人，15-59岁（含不满60周岁）人口为455.89万人。

[3] 全区生产总值及各产业和各行业增加值指标绝对数按现价计算，增长速度按可比价格计算。

[4] 2012年至2015年数据为公共财政预算收入决算数，2016年为执行数。

[5] 六大高耗能行业分别为：化学原料和化学制品制造业、非金属矿物制品业、黑色金属冶炼和压延加工业、有色金属冶炼和压延加工业、石油加工炼焦和核燃料加工业、电力热力生产和供应业。

[6] 钢材产量数据中含使用钢材加工成其他钢材的重复计算因素。

[7] 网上零售额是指通过公共网络交易平台（包括自建网站和第三方平台）实现的商品和服务零售额。

[8] 公路交通运输货运、客运数据按2013年交通运输统计专项调查之后口径核算。

[9] 图11、图12数据是按新口径计算的城乡可比的可支配收入。

[10] 包括综合类、历史类、艺术类、自然类、科学类的博物馆和展览馆。

[11] 医疗卫生机构包括村卫生室。

[12] 万元地区生产总值用水量和万元工业增加值用水量按2015年不变价计算。

[13] 工矿商贸就业人员为2016年我区二、三产业从业人员数加2017年政府工作报告中农村劳动力转移就业人员数的合计数276.7万人。

# 银川市2016年国民经济和社会发展统计公报

银川市统计局 国家统计局银川调查队

2016是“十三五”规划的开局之年，也是供给侧结构性改革的攻坚之年。这一年，面对艰巨的改革发展稳定任务，全市上下团结一心，负重拼搏、戮力攻坚，坚持稳中求进工作总基调，坚持新发展理念，坚定推进改革，扩大对外开放，以新旧动能转换推进开放内涵式发展，深入实施“反梯度”战略，弯道超车，妥善应对风险挑战，全市经济社会保持平稳健康发展，实现了“十三五”良好开局。

## 一、综合

初步核算，全市实现地区生产总值1617.28亿元，按可比价格计算，同比增长8.1%[2]。分产业看，第一产业实现增加值58.61亿元，同比增长4.3%；第二产业实现增加值825.46亿元，同比增长6.6%；第三产业实现增加值733.21亿元，同比增长10.3%。按常住人口计算，人均地区生产总值74269元，比上年增长6.6%。三次产业结构为3.6:51.0:45.4，对经济增长的贡献率分别为2.1%、42.5%、55.4%。

图1 2012-2016年银川地区生产总值及增速

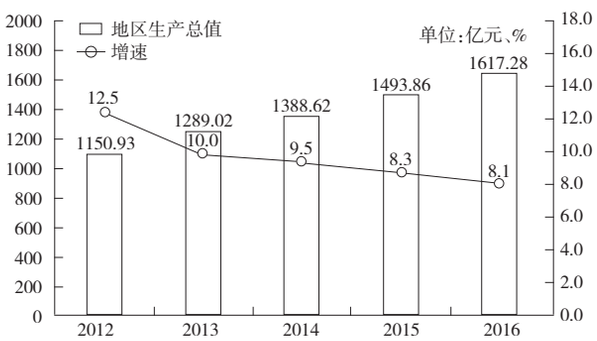


图2 2012-2016年三次产业增加值占地区生产总值比重

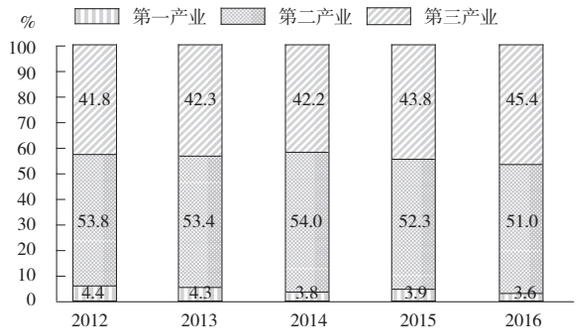


年末全市常住人口219.11[3]万人，比上年末增加2.7万人。其中回族人口56.37万人，占总人口的比重为25.7%。城镇人口165.86万人，乡村人口53.25万人；男性110.33万人，女性108.78万人。人口出生率为12.90‰，死亡率为4.79‰，人口自然增长率为8.11‰。

表1 2016年银川市年末人口数及其构成

| 指 标 | 年末数(人) | 增速(%) | 比重(%) |
|---|---|---|---|
| 年末总人口 | 2191098 | 1.3 | 100.0 |
| #市区人口 | 1404070 | 1.1 | 64.1 |
| #城镇人口 | 1658570 | 1.1 | 75.7 |
| 乡村人口 | 532528 | 1.7 | 24.3 |
| #汉族人口 | 1587980 | 1.2 | 72.5 |
| 回族人口 | 563746 | 1.2 | 25.7 |
| 其他少数民族 | 39372 | 0.9 | 1.8 |
| #男性 | 1103320 | –0.06 | 50.4 |
| 女性 | 1087778 | 2.6 | 49.7 |

全年居民消费价格比上年上涨1.7%，其中其他用品和服务上涨2.7%，衣着类上涨2.6%，医疗保健上涨2.4%，教育文化和娱乐类上涨1.1%，居住类和生活用品及服务类均上涨0.7%，交通和通信类下降0.9%。工业生产者出厂价格指数下降1.1%，工业生产者购进价格指数下降3.6%，新建住宅价

格指数下降0.2%，商品零售价格指数上涨0.8%。

图3　2012-2016年居民消费价格指数涨跌幅度

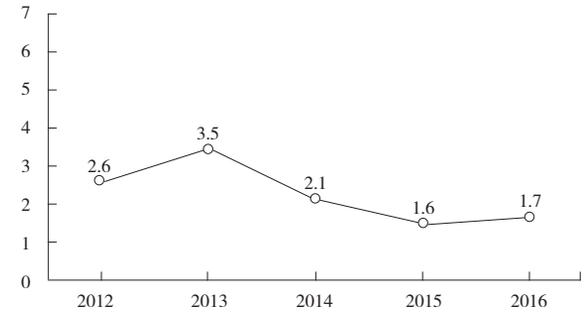


表2　2016年居民消费价格比上年涨跌幅度

单位：%

| 指标名称 | 2016年 |
|---|---|
| 食品烟酒 | 2.9 |
| #粮食 | 0.7 |
| 鲜菜 | 17.4 |
| 畜肉 | 5.5 |
| 水产品 | 2.8 |
| 蛋 | -2.3 |
| 鲜果 | -0.9 |
| 衣着 | 2.6 |
| 居住 | 0.7 |
| 生活用品及服务 | 0.7 |
| 交通和通信 | -0.9 |
| 教育文化和娱乐 | 1.1 |
| 医疗保健 | 2.4 |
| 其他用品和服务 | 2.7 |

图4　2016年银川市居民消费价格指数月度涨幅

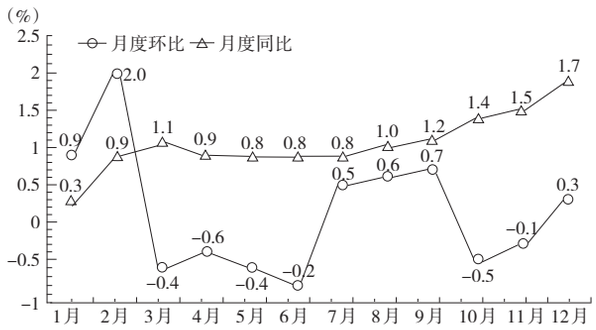


全年完成地方财政收入227.62亿元，比上年增长1.5%[4]。公共财政预算收入173.20亿元，增长13.0%，其中税收收入106.22亿元，增长7.6%，税收占公共财政预算收入的比重为61.3%。全年完成地方财政支出397.04亿元，增长5.8%。公共财政预算支出331.07亿元，增长15.0%。其中八大项支出情况为：一般公共服务支出增长10.3%、公共安全支出增长24.9%、教育支出增长9.9%、科学技术支出增长52.3%、社会保障和就业支出增长4.7%、医疗卫生与计划生育支出增长18.6%、节能环保支出下降5.7%、城乡社区支出增长16.6%。

图5　2012-2016年银川市地方财政收入及增速

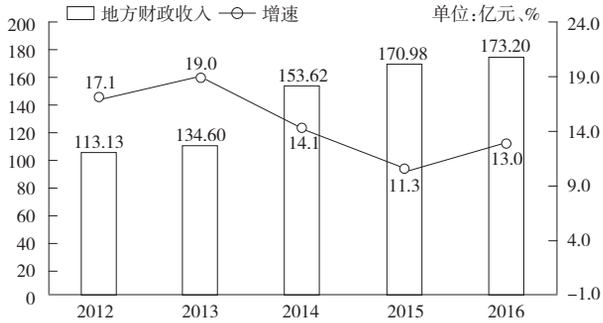


## 二、农业

全年完成农林牧渔业总产值116.74亿元，按可比价格计算，比上年增长4.4%[2]。其中农业产值74.55亿元，增长4.4%；林业产值1.25亿元，下降8.5%；畜牧业产值26.51亿元，增长3.3%；渔业产值7.37亿元，增长10.0%；农林牧渔服务业产值7.06亿元，增长4.8%。

全年粮食作物播种面积10.41万公顷，比上年下降1.2%；其中小麦播种面积1.74万公顷，增长18.7%。蔬菜播种面积3.26万公顷，园林水果播种面积2.76万公顷。全年粮食产量84.15万吨，增长0.8%；其中小麦产量9.84万吨，增长24.7%。蔬菜产量170.66万吨，增长6.3%；园林水果30.39万吨，增长5.6%。肉类产量5.15万吨，增长3.3%，其中猪肉产量1.49万吨，增长1.8%，牛肉产量1.63万吨，增长4.3%，羊肉产量1.49万吨，增长5.5%。年末大牲畜存栏19.13万头，生猪存栏15.29万头，羊只存栏数66.09万只，家禽数216.45万只。禽蛋产量2.19万吨，下降1.5%；牛奶产量47.18万吨，下降4.4%；水产品产量7.36万吨，增长3.5%。

图6　2012-2016年银川市粮食产量及增速

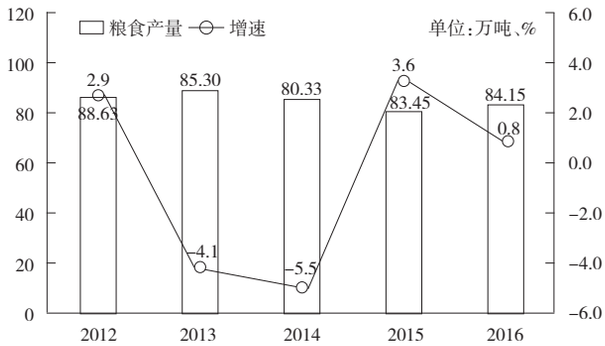

全年农村用电量3.54亿千瓦时，增长1.7%；农用化肥施用量（按实物量计算）23.39万吨，与上年持平。

## 三、工业和建筑业

全年全部工业增加值603.74亿元，比上年增长8.0%。规模以上工业实现增加值533.06亿元，增长8.5%[2]，在规模以上工业增加值中，大中型企业增加值427.97亿元，增长9.8%。按轻重工业分，轻工业增加值122.68亿元，增长13.7%；重工业增加值410.38亿元，增长7.1%。按经济类型分，国有及国有控股企业增加值257.99亿元，增长1.5%；股份制企业增加值425.65亿元，增长7.8%；外商及港澳台商投资企业增加值77.10亿元，增长11.0%。

图7　2012-2016年银川市规模以上工业增加值及增速

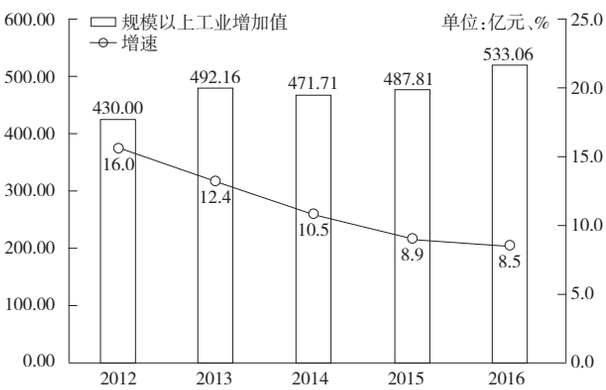


按行业分，电力、热力的生产和供应业增加值64.89亿元，下降13.6%；石油加工、炼焦业增加值100.84亿元，增长11.3%；煤炭开采和洗选业增加值99.72亿元，增长35.9%；化学原料及化学制品制造业增加值67.80亿元，增长1.4%；纺织业增加值39.38亿元，增长28.2%。全市规模以上非公有制工业企业增加值232.41亿元，增长12.7%。

全年规模以上工业企业实现销售产值1891.56亿元，比上年增长4.6%，工业产品销售率为93.8%；工业企业主营业务收入1693.16亿元，比上年增长4.3%；主营业务成本1351.71亿元，增长1.6%。利润总额67.06亿元，增长4.4%。工业品出口交货值75.15亿元，亏损企业亏损36.96亿元，企业亏损面20.5%，应收账款净额250.73亿元，资产负债率66.8%。

表3　2016年银川市主要工业产品产量

| 产品名称 | 计量单位 | 产　量 | 比上年增长（%） |
|---|---|---|---|
| 水泥 | 万吨 | 534.36 | 2.2 |
| 液体乳 | 万吨 | 21.92 | -2.4 |
| 农用化肥（折纯） | 万吨 | 43.01 | 0.9 |
| 轮胎外胎 | 万条 | 201.90 | 45.5 |
| 金属切削机床 | 台 | 1545.00 | -7.4 |
| 轴承 | 万套 | 681.79 | 14.8 |
| 汽油 | 万吨 | 254.98 | 18.7 |
| 柴油 | 万吨 | 234.34 | 16.1 |
| 合成氨 | 万吨 | 33.27 | 8.7 |
| 机制纸 | 万吨 | 5.46 | -36.6 |
| 发电量 | 亿千瓦时 | 502.42 | -8.9 |
| 白酒 | 千升 | 7559.60 | -12.8 |
| 葡萄酒 | 千升 | 10484.64 | -24.5 |
| 服装 | 万件 | 1310.78 | 6.0 |
| 家具 | 万件 | 25.06 | 12.8 |
| 焦炭 | 万吨 | 425.30 | 1.8 |
| 自来水生产量 | 万立方米 | 22739.00 | 1.6 |
| 变压器 | 万千伏安 | 1156.09 | -18.8 |
| 电解铝 | 万吨 | 37.45 | -15.3 |

全年全市具有资质等级建筑业企业362个，实现建筑业总产值352.55亿元，下降5.2%;其中国有及国有控股企业实现产值130.16亿元，下降1.9%；建筑装修装饰业实现产值5.69亿元，下降24.0%。房屋建筑施工面积1846.85万平方米，下降18.4%；房屋建筑竣工面积661.38万平方米，下降16.0%。具有资质等级的建筑企业实现利润总额9.70亿元，下降0.1%；实现税金总额14.29亿元，增长13.3%。

## 四、固定资产投资

全年完成全社会固定资产投资1723.31亿元，比上年增长11.8%。其中，基本建设投资1150.81亿元，增长24.8%；更新改造投资38.14亿元，下降79.4%。按投资主体分，国有经济投资859.59亿元，增长8.6%；非国有经济投资863.72亿元，增长15.3%。按投资结构分，第一产业投资28.47亿元，比上年下降7.2%；第二产业投资717.81亿元，增长18.0%，其中工业投资717.46亿元，增长18.9%，建筑业投资0.35亿元，下降93.2%；第三产业投资977.02亿元，增长8.4%。施工项目计划总投资6399.10亿元，增长2.3%。

图8　2012-2016年银川市全社会固定资产投资及增速

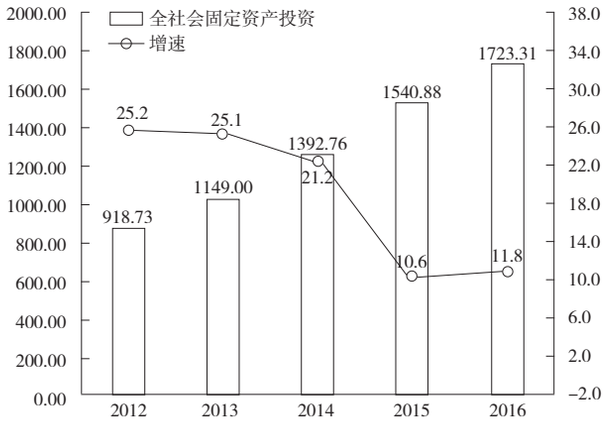


全年完成房地产开发投资474.94亿元，比上年增长16.1%，其中住宅开发投资278.16亿元，增长9.5%。商品房施工面积4272.83万平方米，增长1.0%，其中住宅施工面积2650.21万平方米，增长1.6%；商品房销售面积564.86万平方米，增长6.6%，其中住宅销售面积492.84万平方米，增长8.4%；商品房待售面积723.08万平方米，增长10.0%，其中住宅待售面积404.81万平方米，增长4.8%。全年商品房销售额270.57亿元，增长3.2%，其中住宅销售额219.23亿元，增长7.2%。

## 五、国内贸易

全年实现社会消费品零售总额514.19亿元[5]，比上年增长7.7%。分城乡看，城镇消费品零售额500.56亿元，增长7.5%；乡村消费品零售额13.63亿元，增长14.7%。分行业看，批发零售业零售额458.77亿元，增长8.2%；住宿餐饮业零售额55.42亿元，增长3.5%。分经济类型看，国有经济实现零售额4.54亿元，下降2.4%；集体经济实现零售额0.54亿元，下降8.5%；股份制经济实现零售额176.59亿元，增长4.3%；私营经济实现零售额169.03亿元，增长6.2%；个体经济实现零售额150.25亿元，增长13.8%;其他各种经济实现零售额13.23亿元，增长10.5%。

在限额以上批发和零售业零售额中，粮油、食品、饮料及烟酒类增长11.0%；服装鞋帽针纺织品类下降8.3%；家用电器和音像器材类下降2.4%；金银珠宝类下降15.2%；石油及制品类增长10.2%；通讯器材类增长1.5%；体育娱乐用品类增长6.3%;汽车类增长6.6%。

图9　2012-2016年银川市全社会消费品总额及增速

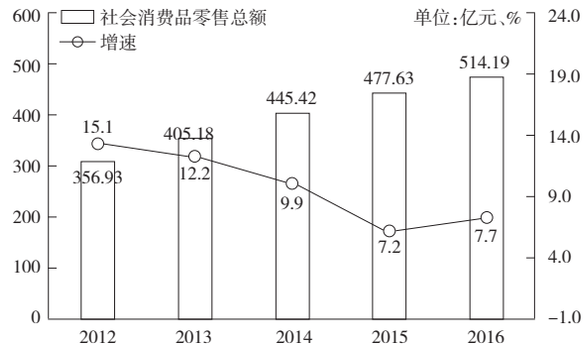


重点商品交易市场成交额186.27亿元，下降11.5%，其中亿元以上商品交易市场成交额180.60亿元，下降11.5%。

## 六、对外经济

全年实现进出口总额24.90亿美元，比上年下降18.0%。其中，出口总额19.87亿美元，下降20.6%；进口总额5.03亿美元，下降5.7%。

图10　2012-2016年银川市进出口贸易总额

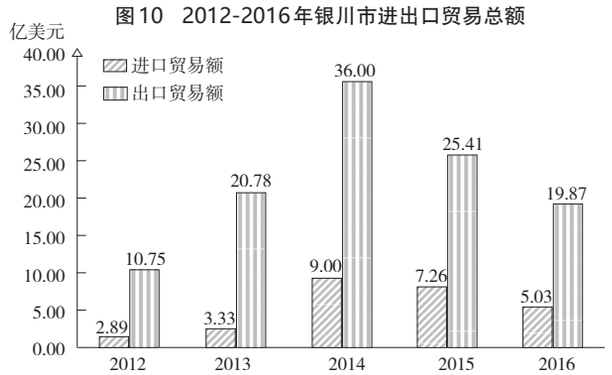


全年签订利用外资项目18个；合同外资金额3.17亿美元，比上年增长0.03%；实际利用外资0.36亿美元，下降78.7%。

## 七、交通、邮电和旅游

全年铁路客运量416.16万人次，增长1.8%，铁路客运周转量27.19亿人公里，增长1.8%，铁路货运量403.59万吨，增长4.7%，铁路货运周转量21.37亿吨公里，增长5.0%。公路客运量3447万人次，下降4.3%，公路客运周转量31.15亿人公里，下降2.2%，公路货运量0.88亿吨，下降17.6%，公路货运周转量113.30亿吨公里，下降17.3%。民航客运量298万人次，增长16.4%，民航客运周转量41.85亿人公里，增长17.0%，民航货运量1.49万吨，增长14.6%，民航货运周转量2350万吨公里，增长

17.6%。

表4 2016年银川市铁路、公路及航空完成运输量及增长速度

| 指 标 | 单位 | 绝对数 | 比上年增长(%) |
|---|---|---|---|
| 客运量 | | | |
| 铁路 | 万人次 | 416.16 | 1.8 |
| 公路 | 万人次 | 3447 | -4.3 |
| 民航 | 万人次 | 298 | 16.4 |
| 客运周转量 | | | |
| 铁路 | 亿人公里 | 27.19 | 1.8 |
| 公路 | 亿人公里 | 31.15 | -2.2 |
| 民航 | 亿人公里 | 41.85 | 17.0 |
| 货运量 | | | |
| 铁路 | 万吨 | 403.59 | 4.7 |
| 公路 | 万吨 | 8779 | -17.6 |
| 民航 | 万吨 | 1.49 | 14.6 |
| 货运周转量 | | | |
| 铁路 | 亿吨公里 | 21.37 | 5.0 |
| 公路 | 亿吨公里 | 113.3 | -17.3 |
| 民航 | 万吨公里 | 2350 | 17.6 |

年末全市各种民用汽车保有量66.49万辆，增长14.9%，私人汽车保有量60.65万辆，增长17.2%。

全年完成邮电业营业收入总量34.82亿元。其中，邮政业营业收入2.05亿元，电信业营业收入32.77亿元。快递业务营业收入4.62亿元，增长13.0%。全年订销报刊2754万份，下降17.8%；完成邮政函件业务642万件，增长8.1%。年末本地固定电话用户38.95万户，增长20.3%；移动电话用户390.70万户，增长8.5%；计算机互联网用户63.16万户，增长28.1%。

全年接待国内游客869.52万人次，增长17.3%；接待海外游客3.59万人次，增长32.5%。国内旅游收入104.00亿元，增长11.3%；国际旅游外汇收入2849万美元，增长88.1%。

全市共有旅行社98家，其中国际社24家，国内社74家。全市共有旅游星级酒店42家，四星级16家，三星级25家，二星级1家。

## 八、金融和保险

年末全市金融机构人民币各项存款余额3343.40亿元，比上年末增长9.7%，其中，住户存款1391.35亿元，增长6.6%。人民币各项贷款余额4076.57亿元，比上年末增长11.6%，其中，中长期贷款2755.90亿元,增长14.7%，短期贷款1033.99亿元,增长0.5%。

全年实现保费收入133.90亿元，增长29.6%。其中，财产险保费收入46.09亿元，增长12.4%；人身险保费收入87.81亿元，增长41.0%。全年支付各项赔款及给付额42.84亿元，增长25.2%。其中，财产险赔款24.82亿元，人身险赔款及给付18.02亿元，分别增长18.9%和35.0%。

## 九、教育和科学技术

年末全市有研究生培养单位3个，招生1759人，增长5.2%；在学研究生4539人，增长4.4%；毕业生1507人，增长8.3%。普通高等院校15所，招生2.77万人，比上年下降1.6%；在校生9.89万人，毕业生2.51万人，分别增长0.9%和3.7%。成人高校1所，招生1.15万人，增长6.6%；在校生2.41万人，下降5.6%；毕业生1.11万人，增长11.7%。中等职业学校16所，招生1.40万人，下降20.1%；在校生4.14万人，下降3.6%；毕业生1.22万人，下降9.2%。普通高中院校24所，招生1.79万人，下降5.1%；在校生5.50万人，下降1.3%；毕业生1.83万人，增长2.5%。初中学校51所，招生2.56万人，增长5.9%；在校生7.44万人，下降0.2%；毕业生2.43万人，增长1.2%。普通小学203所，招生2.93万人，增长6.0%；在校生16.76万人，增长3.4%；毕业生2.55万人，增长5.7%。特殊教育学校2所，招生142人，在校生406人。幼儿园285所，在园幼儿6.83万人，增长7.0%。农村小学阶段适龄人口入学率达到100%，农村初中阶段适龄人口入学率达到98%。资助困难学生24862人次。

全年投入科技三项费用3000万元，比上年增长12.8%；实施各类科技计划项目125项。全年申请专利3509件，增长6.1%。

## 十、文化、卫生和体育

年末全市拥有艺术表演团体5个，文化馆8个，公共图书馆8个，博物馆9个（其中7个国有行业博物馆），全国重点文物保护单位11处。广播电台5座，电视台6座，广播综合人口覆盖率、电视综合人口覆盖率均达到100%，有线广播电视用户55.80万户。全年地方出版报纸19种、期刊37种、图书3098种。

年末全市有卫生机构967个，其中医院和卫生院104个（医院65个）。卫生机构床位15494张，其中医院、卫生院床位14729张。卫生技术人员22077人，其中执业医师及执业助理医师8306人，注册护士9498人。疾病预防控制中心8个，卫生技术人员372人；妇幼保健机构5个，卫生技术人员1149人；乡镇卫生院39个，床位数528张，卫生技术人员802人。卫生监督检验机构8个，卫生技术人员182人。全市已认定医疗保险定点医疗机构403个，定点零售药店963个。全市儿童免疫规划接种率达到99.8%。

全年获得全国冠军12个，获得金牌32块，银牌17块，铜牌19块。

## 十一、人民生活和社会保障

全年城镇居民人均可支配收入30478元，比上年增加2217元，增长7.8%。城镇居民人均消费性支出22898元，增长5.5%。其中，支出增幅较大的是：其他用品和服务支出3720元，增长25.7%，居住支出2140元，增长23.3%，食品烟酒支出1441元，增长7.5%。城镇20%最高收入户人均可支配收入57784元，城镇20%最低收入户人均可支配收入12013元。城镇居民恩格尔系数29.1%。

图11　2012-2016年银川市城镇居民人均可支配收入及增速

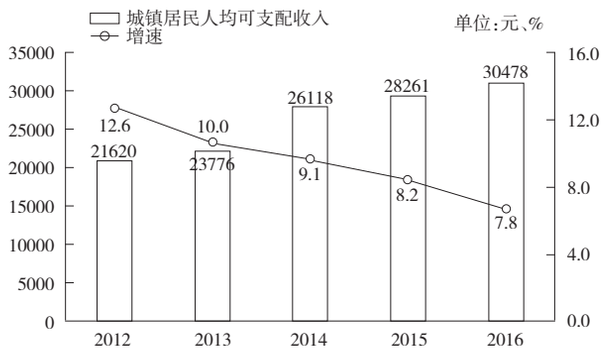


表5　城镇居民每百户主要消费品拥有量

| 指 标 | 单位 | 2016年 | 2015年 | 比上年增长（%） |
|---|---|---|---|---|
| 空调器 | 台 | 22.1 | 20.6 | 7.3 |
| 淋浴热水器 | 台 | 95.9 | 91.9 | 4.4 |
| 彩电 | 台 | 101.5 | 101.1 | 0.4 |
| 电冰箱 | 台 | 100.0 | 96.2 | 4.0 |
| 移动电话 | 部 | 242.8 | 231.2 | 5.0 |
| 家用电脑 | 台 | 83.0 | 73.4 | 13.1 |
| 微波炉 | 台 | 67.8 | 63.7 | 6.4 |
| 家用汽车 | 辆 | 36.3 | 33.9 | 7.1 |
| 摩托车 | 辆 | 9.3 | 13.3 | –30.1 |
| 洗衣机 | 台 | 100.3 | 95.6 | 4.9 |
| 照相机 | 架 | 31.3 | 29.9 | 4.7 |
| 摄像机 | 架 | 8.1 | 8.9 | –9.0 |
| 健身器材 | 套 | 3.6 | 1.8 | 100.0 |

图12　201年银川市居民人均消费支出及其构成

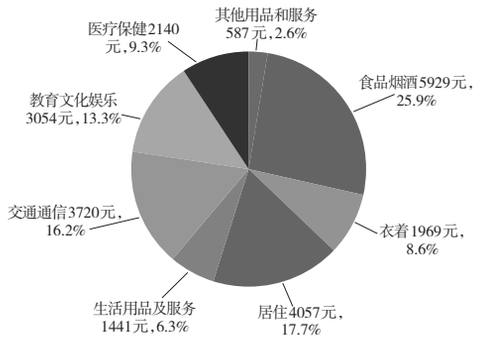


全年农村居民人均可支配收入12037元，比上年增加889元，增长8.0%。农村居民人均生活消费支出11061元，增长9.3%。农村居民恩格尔系数30.8%。

图13　2012-2016年银川市农村居民人均可支配收入及增速

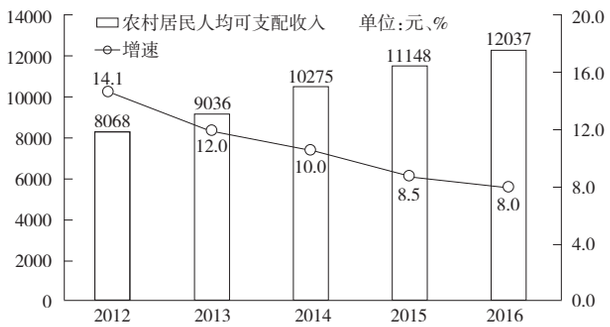


年末全市参加城镇基本养老保险75.99万人，比上年增长9.0%，其中参保职工59.58万人，参保

离退休人员16.42万人。参加失业保险47.25万人。参加基本医疗保险167.03万人，其中参加城乡居民基本医疗保险99.01万人，参加城镇职工基本医疗保险68.02万人。

年末全市拥有中心敬老院、敬老院、老年公寓25个，共有床位5649张；收养性社会福利单位1个，床位数150张，收养各类人员82人。全市享受政府最低生活保障人数为1.8万人，发放城镇居民最低生活保障金0.77亿元；农村享受最低保障人数2.5万人，发放农村最低生活保障金0.87亿元。发放城乡医疗救助金3117万元，接受城乡医疗救助5.74万人次。城镇建立各种社区服务设施871个，其中市民服务中心23个。全年销售社会福利彩票6485万元，筹集社会公益资金1297万元，直接接受社会捐赠233万元。

## 十二、城市建设

年末建成区绿化覆盖面积7086公顷；年末建成区园林绿地面积7080公顷，其中建成区公园绿地面积2320公顷。

年末全市公共汽车线路达到123条，公共汽车运营车辆数1818辆；公交标准运营车辆2246标台；每万人拥有公交车辆10.25标台。

## 十三、环境与安全生产

全年城市空气质量优良天数252天，占总天数的68.9%。区域噪声平均值53分贝，交通干线噪声平均值67.5分贝。城市饮用水源水质达标率100%，黄河银川段水质达到II类。全年完成工业企业环境污染治理项目62个，投入资金11.96亿元。

全年发生各类生产安全事故808起，死亡123人。亿元GDP生产安全事故死亡人数为0.076人；道路交通万车死亡人数为1.46人。

**注：**

[1] 本公报中数据均为初步统计数。

[2] 地区生产总值、各产业增加值和人均地区生产总值绝对数按现行价格计算，增长速度按不变价格计算。

[3] 该数据为统计口径，不含居住半年以下的流动人口。

[4] 2016年地方财政收入、公共财政预算收入增速为同口径。

[5] 2012年至2014年银川市社会消费品零售为与第三次经济普查结果衔接数据。

# 1

# 综合

## General Survey

# 1—1　行政区划及区划面积

## Administrative Divisions and Area of Zoning

（2016）

| 县(市)区 County, Municipalities and District | 镇（个）Towns（unit） | 乡（个）Townships（unit） | 街道办事处（个）Street Communities（unit） | 居民委员会（个）Neighbour-hood Committees（unit） | 村民委员会（个）Village Committees（unit） | 区划面积（平方公里）Area of Zoning（sq.km） |
|---|---|---|---|---|---|---|
| **总　计　Total** | **20** | **6** | **24** | **247** | **283** | **9025.38** |
| 市区　City | 6 | 2 | 23 | 197 | 83 | 2310.53 |
| 兴庆区　Xingqing | 2 | 2 | 11 | 90 | 42 | 828.26 |
| 金凤区　Jinfeng | 2 | 0 | 5 | 46 | 24 | 353.00 |
| 西夏区　Xixia | 2 | 0 | 7 | 61 | 17 | 1129.27 |
| 永宁县　Yongning | 5 | 1 | 0 | 22 | 66 | 1178.68 |
| 贺兰县　Helan | 4 | 1 | 0 | 13 | 64 | 1527.20 |
| 灵武市　Lingwu | 5 | 2 | 1 | 15 | 70 | 4008.97 |

注：滨河新区有居民委员会1个，村民委员会1个。

1-1　续表　continued

| 县(市)区 County, Municipalities and District | 年末总人口（万人）Population at Year-end（10 000 persons） | 人口密度（人/平方公里）Population Density（person/sq.km） | 乡、镇、街道办事处名称 Townships,Towns and Street Communities |
|---|---|---|---|
| **总　计　Total** | **219.11** | **243** | |
| 市 区　City | 140.41 | 608 | |
| 兴庆区　Xingqing | 74.02 | 894 | 大新镇　掌政镇　通贵乡　月牙湖乡　凤凰北街<br>富宁街　中山南街　胜利街　文化街　解放西街<br>新华街　玉皇阁北街　丽景街　前进街　银古路等街道办事处 |
| 金凤区　Jinfeng | 30.79 | 872 | 良田镇　丰登镇　黄河东路　满城北街　长城中路<br>北京中路　上海西路等街道办事处 |
| 西夏区　Xixia | 35.60 | 315 | 兴泾镇　镇北堡镇　西花园　朔方路　北京西路<br>文昌路　宁华路　贺兰山西路　怀远路等街道办事处 |
| 永宁县　Yongning | 23.99 | 204 | 李俊镇　闽宁镇　杨和镇　望洪镇　望远镇　胜利乡 |
| 贺兰县　Helan | 25.60 | 168 | 习岗镇　金贵镇　立岗镇　洪广镇　常信乡 |
| 灵武市　Lingwu | 29.11 | 73 | 临河镇　东塔镇　崇兴镇　马家滩镇　郝家桥镇<br>白土岗乡　梧桐树乡　城区街道办事处 |

# 1—2　气象情况

（2016）

| 月　份 | Month | 平均气温（℃）Average Temperature（℃） | | | | 降水量（毫米）Precipitation（mm） | | | |
|---|---|---|---|---|---|---|---|---|---|
| | | 银川 Yinchuan | 永宁 Yongning | 贺兰 Helan | 灵武 Lingwu | 银川 Yinchuan | 永宁 Yongning | 贺兰 Helan | 灵武 Lingwu |
| 一　月 | January | −8.3 | −7.7 | −9.1 | −8.4 | 0.1 | 0.1 | 0.0 | 0.2 |
| 二　月 | February | −3.8 | −3.4 | −4.7 | −4.3 | 8 | 8.9 | 8 | 7.7 |
| 三　月 | March | 5.9 | 6.1 | 5 | 5.4 | 18.9 | 22.2 | 16.5 | 29.7 |
| 四　月 | April | 14.3 | 14.7 | 13.7 | 13.6 | 13.2 | 16.2 | 21.3 | 12.1 |
| 五　月 | May | 17.4 | 17.9 | 16.7 | 16.7 | 26.5 | 26.5 | 17.7 | 36.8 |
| 六　月 | June | 22.8 | 23.1 | 22 | 21.9 | 7.6 | 8.8 | 8.9 | 7.1 |
| 七　月 | July | 25.1 | 25.6 | 24.5 | 24.4 | 72.9 | 71.6 | 44.3 | 38.9 |
| 八　月 | August | 24 | 24.2 | 23.4 | 23.4 | 82.6 | 52.8 | 51.8 | 92.3 |
| 九　月 | September | 18.1 | 18.7 | 17.3 | 17 | 10.4 | 6.3 | 18.2 | 7.6 |
| 十　月 | October | 11.1 | 11.6 | 10.6 | 10 | 24.7 | 28.5 | 21.4 | 32 |
| 十一月 | November | 3 | 3.6 | 2.1 | 1.8 | 0 | 0.0 | 0.0 | 0 |
| 十二月 | December | −1.5 | −1.2 | −2.6 | −2.5 | 0 | 0 | 0.2 | 0 |

1–2　续表

（2016）

| 月　份 | Month | 平均风速（米/秒）Average Wind Speed（m/second） | | | | 平均相对湿度（%）Mean Relative Humidity(%) | | | |
|---|---|---|---|---|---|---|---|---|---|
| | | 银川 Yinchuan | 永宁 Yongning | 贺兰 Helan | 灵武 Lingwu | 银川 Yinchuan | 永宁 Yongning | 贺兰 Helan | 灵武 Lingwu |
| 一　月 | January | 1.7 | 1.6 | 1 | 2.5 | 50 | 56.0 | 55.0 | 55 |
| 二　月 | February | 1.6 | 1.5 | 1 | 2.6 | 45 | 49 | 50 | 48 |
| 三　月 | March | 1.9 | 1.8 | 1.1 | 2.5 | 40 | 47 | 47 | 47 |
| 四　月 | April | 1.8 | 1.8 | 0.9 | 2.5 | 35 | 39.0 | 41.0 | 43 |
| 五　月 | May | 1.9 | 1.8 | 1 | 2.3 | 42 | 46.0 | 47.0 | 51 |
| 六　月 | June | 2 | 1.8 | 1 | 2.3 | 46 | 51.0 | 54.0 | 55 |
| 七　月 | July | 1.7 | 1.8 | 0.7 | 2.3 | 55 | 60.0 | 63.0 | 65 |
| 八　月 | August | 1.7 | 1.6 | 0.7 | 2.2 | 64 | 69.0 | 71.0 | 71 |
| 九　月 | September | 1.5 | 1.5 | 0.6 | 1.8 | 59 | 62.0 | 68.0 | 69 |
| 十　月 | October | 1.5 | 1.6 | 0.7 | 2 | 61 | 64.0 | 67.0 | 69 |
| 十一月 | November | 1.5 | 1.8 | 1 | 2.5 | 48 | 51.0 | 55.0 | 57 |
| 十二月 | December | 1.5 | 1.4 | 0.7 | 2.2 | 55 | 59 | 62 | 60 |

注:2014年以后永宁、贺兰、灵武三站已停止观测蒸发量记录

| 蒸发量(毫米) Evaporation(mm) | | | | 日照时数(小时) Hours of Sunshine(hour) | | | |
|---|---|---|---|---|---|---|---|
| 银川 Yinchuan | 永宁 Yongning | 贺兰 Helan | 灵武 Lingwu | 银川 Yinchuan | 永宁 Yongning | 贺兰 Helan | 灵武 Lingwu |
| 29.6 | | | | 187.8 | 211 | 187.8 | 245.5 |
| 50.3 | | | | 199 | 222.3 | 182.9 | 250 |
| 115.4 | | | | 229.9 | 243.5 | 197 | 269.4 |
| 131.3 | | | | 274 | 282.1 | 261 | 312.1 |
| 157.8 | | | | 289.4 | 303.3 | 277.8 | 327.9 |
| 184.9 | | | | 300.2 | 303.3 | 298 | 322 |
| 170.9 | | | | 285 | 290.1 | 278 | 307.2 |
| 144.5 | | | | 233.5 | 246.3 | 232.9 | 251 |
| 120.4 | | | | 257.8 | 260.6 | 252.5 | 250.8 |
| 89.3 | | | | 211.8 | 213 | 202.5 | 206.4 |
| 71.4 | | | | 219 | 228.6 | 215.7 | 235.7 |
| 37.9 | | | | 158.3 | 186.3 | 147.8 | 213 |

continued

| 大风日数(日) Days of Wind(day) | | | | 雨日数(日) Days of Rain(day) | | | |
|---|---|---|---|---|---|---|---|
| 银川 Yinchuan | 永宁 Yongning | 贺兰 Helan | 灵武 Lingwu | 银川 Yinchuan | 永宁 Yongning | 贺兰 Helan | 灵武 Lingwu |
| | | | 1 | 3 | 1 | | |
| | | 1 | 3 | 2 | 2 | 2 | |
| | | 1 | 2 | 5 | 5 | 4 | 5 |
| | | 1 | 1 | 3 | 3 | 3 | 2 |
| 1 | | 2 | 1 | 7 | 7 | 7 | 7 |
| 1 | 1 | 1 | 1 | 13 | 8 | 9 | 10 |
| 1 | 1 | 1 | 1 | 9 | 10 | 6 | 9 |
| | | | | 13 | 12 | 10 | 12 |
| | | | 1 | 9 | 3 | 8 | 6 |
| 1 | | 1 | | 8 | 4 | 3 | 5 |
| | | 1 | 1 | 1 | | | |
| | | 1 | | | | 1 | |

a)Yongning, Helan and Lingwu has stopped observation evaporation since 2014.

# 1—3　主要年份地区生产总值

## Gross Domestic Product in Main Years

单位:万元　　（按当年价格计算 caculated at current prices）　　（10 000 yuan）

| 年份 Year | 地区生产总值 Gross Domestic Product | 第一产业 Primary Industry | 第二产业 Secondary Industry | 工业 Industry | 建筑业 Construction | 第三产业 Tertiary Industry | 交通运输、仓储和邮政业 Transport, Storageand PostService | 批发和零售业、住宿和餐饮业 Wholesale, Retail Trade, Hoteling andCatering Services | 人均地区生产总值(元/人) Per Capita Gross Domestic Produc (yuan/person) |
|---|---|---|---|---|---|---|---|---|---|
| 1949 | 2025 | 1484 | 130 | 118 | 12 | 411 | 74 | 63 | 86 |
| 1950 | 2498 | 1885 | 149 | 131 | 18 | 464 | 84 | 125 | 103 |
| 1951 | 3486 | 2725 | 227 | 191 | 36 | 534 | 112 | 168 | 137 |
| 1952 | 3374 | 2343 | 396 | 278 | 118 | 635 | 146 | 186 | 126 |
| 1953 | 3833 | 2587 | 490 | 348 | 142 | 756 | 218 | 220 | 133 |
| 1954 | 4152 | 2715 | 560 | 384 | 176 | 877 | 278 | 260 | 134 |
| 1955 | 5064 | 3317 | 729 | 509 | 220 | 1018 | 346 | 278 | 154 |
| 1956 | 5443 | 3192 | 949 | 688 | 261 | 1302 | 486 | 337 | 159 |
| 1957 | 5716 | 2986 | 1143 | 963 | 180 | 1587 | 572 | 404 | 162 |
| 1958 | 8370 | 3380 | 2022 | 1359 | 663 | 2968 | 1189 | 746 | 221 |
| 1959 | 11758 | 3415 | 4481 | 3240 | 1241 | 3862 | 1214 | 1286 | 276 |
| 1960 | 13424 | 2691 | 6059 | 4612 | 1447 | 4674 | 1345 | 1463 | 288 |
| 1961 | 11225 | 3103 | 3632 | 3052 | 580 | 4490 | 1067 | 1483 | 240 |
| 1962 | 9188 | 3181 | 2664 | 2296 | 368 | 3343 | 786 | 980 | 211 |
| 1963 | 10284 | 3970 | 2772 | 2354 | 418 | 3542 | 827 | 1097 | 241 |
| 1964 | 10696 | 3739 | 3121 | 2532 | 589 | 3836 | 920 | 1124 | 240 |
| 1965 | 13338 | 5137 | 4222 | 3059 | 1163 | 3979 | 1078 | 1156 | 284 |
| 1966 | 17623 | 5516 | 7267 | 5947 | 1320 | 4840 | 1348 | 1369 | 363 |
| 1967 | 16109 | 4547 | 7650 | 6573 | 1077 | 3912 | 1089 | 1081 | 322 |
| 1968 | 16347 | 4374 | 7929 | 5491 | 2438 | 4044 | 1017 | 1149 | 309 |
| 1969 | 20202 | 5205 | 10172 | 8025 | 2147 | 4825 | 1311 | 1226 | 360 |
| 1970 | 24481 | 6111 | 12335 | 10855 | 1480 | 6035 | 1457 | 1478 | 415 |
| 1971 | 26132 | 7584 | 11418 | 10445 | 973 | 7130 | 1789 | 1851 | 427 |
| 1972 | 27538 | 7756 | 12016 | 10711 | 1305 | 7766 | 1930 | 1997 | 433 |
| 1973 | 28904 | 9152 | 11993 | 10605 | 1388 | 7759 | 2040 | 2069 | 437 |
| 1974 | 30101 | 7711 | 14523 | 13134 | 1389 | 7867 | 2093 | 2157 | 439 |
| 1975 | 34183 | 8139 | 17494 | 16129 | 1365 | 8550 | 2328 | 2287 | 483 |
| 1976 | 30851 | 6777 | 16035 | 14556 | 1479 | 8039 | 2161 | 2125 | 423 |
| 1977 | 33148 | 7078 | 17356 | 15462 | 1894 | 8714 | 2648 | 2271 | 441 |
| 1978 | 38222 | 7902 | 20245 | 18352 | 1893 | 10075 | 3202 | 2535 | 494 |
| 1979 | 41938 | 8639 | 22247 | 19444 | 2803 | 11052 | 3084 | 2820 | 527 |
| 1980 | 44412 | 10750 | 21982 | 18514 | 3468 | 11680 | 3529 | 3194 | 546 |
| 1981 | 46487 | 13019 | 21089 | 16140 | 4949 | 12379 | 3559 | 3655 | 559 |

注:1993–2010年数据为经济普查年度调整数。2008–2016年人均地区生产总值为常住人口计算。

1-3 续表 continued

单位:万元 （按当年价格计算 caculated at current prices） （10 000 yuan）

| 年份 Year | 地区生产总值 Gross Domestic Product | 第一产业 Primary Industry | 第二产业 Secondary Industry | 工业 Industry | 建筑业 Construction | 第三产业 Tertiary Industry | 交通运输、仓储和邮政业 Transport, Storageand PostService | 批发和零售业、住宿和餐饮业 Wholesale, Retail Trade, Hoteling andCatering Services | 人均地区生产总值(元/人) Per Capita Gross Domestic Produc (yuan/person) |
|---|---|---|---|---|---|---|---|---|---|
| 1982 | 54549 | 16983 | 22778 | 17496 | 5282 | 14788 | 4862 | 4013 | 641 |
| 1983 | 64259 | 20044 | 27625 | 21848 | 5777 | 16590 | 5311 | 4590 | 740 |
| 1984 | 76756 | 24199 | 32715 | 24739 | 7976 | 19842 | 6685 | 4797 | 869 |
| 1985 | 94160 | 26286 | 42656 | 31326 | 11330 | 25218 | 8202 | 6837 | 1045 |
| 1986 | 111227 | 29980 | 49522 | 35973 | 13549 | 31725 | 9453 | 7813 | 1210 |
| 1987 | 132621 | 35567 | 55887 | 42430 | 13457 | 41167 | 11107 | 9072 | 1398 |
| 1988 | 168776 | 41278 | 67884 | 56327 | 11557 | 59614 | 11914 | 13203 | 1730 |
| 1989 | 207904 | 47293 | 87458 | 76787 | 10671 | 73153 | 14607 | 14841 | 2081 |
| 1990 | 231978 | 54868 | 92126 | 79482 | 12644 | 84984 | 11931 | 18579 | 2269 |
| 1991 | 270931 | 56593 | 112312 | 95973 | 16339 | 102026 | 15862 | 24997 | 2596 |
| 1992 | 320781 | 62329 | 138547 | 111057 | 27490 | 119905 | 18397 | 33689 | 3021 |
| 1993 | 432948 | 67372 | 202716 | 169764 | 32952 | 162860 | 26548 | 48531 | 4007 |
| 1994 | 571199 | 94993 | 268989 | 208527 | 60462 | 207217 | 32032 | 57667 | 5180 |
| 1995 | 717130 | 120037 | 310488 | 250658 | 59830 | 286605 | 44982 | 65922 | 6374 |
| 1996 | 827908 | 132842 | 367624 | 277398 | 90226 | 327442 | 61481 | 70838 | 7228 |
| 1997 | 951001 | 150519 | 406055 | 300693 | 105362 | 394427 | 7645 | 78802 | 8152 |
| 1998 | 1040857 | 155596 | 431705 | 303314 | 128391 | 453556 | 92422 | 96850 | 8769 |
| 1999 | 1145303 | 148970 | 473950 | 331604 | 142346 | 522383 | 107746 | 111132 | 9518 |
| 2000 | 1287473 | 143520 | 541292 | 383712 | 157580 | 602661 | 124901 | 124067 | 10404 |
| 2001 | 1440965 | 149840 | 595773 | 429809 | 165964 | 695352 | 143696 | 135795 | 11244 |
| 2002 | 1670921 | 155463 | 677801 | 493294 | 184507 | 837657 | 162583 | 157863 | 12716 |
| 2003 | 2015881 | 147152 | 858178 | 601247 | 256931 | 1010551 | 184020 | 187805 | 15159 |
| 2004 | 2508483 | 174756 | 1107760 | 866935 | 240825 | 1225967 | 184020 | 223081 | 18526 |
| 2005 | 2935714 | 194508 | 1325490 | 1040196 | 285294 | 1415716 | 209520 | 269605 | 21091 |
| 2006 | 3499164 | 210308 | 1632668 | 1275043 | 357625 | 1656188 | 225133 | 319793 | 24532 |
| 2007 | 4477383 | 248997 | 2129367 | 1684279 | 445088 | 2099019 | 298101 | 341911 | 30513 |
| 2008 | 5637874 | 300661 | 2674577 | 2085960 | 588617 | 2662636 | 390421 | 470510 | 34473 |
| 2009 | 6442421 | 328471 | 3142263 | 2366427 | 775836 | 2971687 | 429077 | 488431 | 38392 |
| 2010 | 7926140 | 402858 | 4002448 | 2987022 | 1015426 | 3520834 | 503756 | 583014 | 42771 |
| 2011 | 9866761 | 470509 | 5252471 | 3964581 | 1287890 | 4143781 | 634854 | 687791 | 48964 |
| 2012 | 11509344 | 509518 | 6190501 | 4719172 | 1471330 | 4809324 | 646693 | 708359 | 56528 |
| 2013 | 12890199 | 554241 | 6885962 | 5232998 | 1652964 | 5449996 | 685282 | 741874 | 62437 |
| 2014 | 13886244 | 527990 | 7501071 | 5552683 | 1950528 | 5857185 | 612246 | 708364 | 65942 |
| 2015 | 14938590 | 586225 | 7808359 | 5645261 | 2164550 | 6544006 | 653629 | 768213 | 69594 |
| 2016 | 16177071 | 586145 | 8256113 | 6037435 | 2219337 | 7334812 | 644993 | 834225 | 74288 |

a)Date in the table from 1993 to 2010 for the econmiccensus year adjustment. From 2008 to 2016 per capita GDP calculated by resident population.

# 1—4　主要年份地区生产总值构成

## Composition of Gross Domestic Product in Main Years

单位:%　　（按当年价格计算 caculated at current prices）　　（%）

| 年份 Year | 地区生产总值 Gross Domestic Product | 第一产业 Primary Industry | 第二产业 Secondary Industry | 工业 Industry | 建筑业 Construction | 第三产业 Tertiary Industry | 交通运输、仓储和邮政业 Transport, Storageand PostService | 批发和零售业、住宿和餐饮业 Wholesale, Retail Trade, Hoteling andCatering Services |
|---|---|---|---|---|---|---|---|---|
| 1949 | 100 | 73.3 | 6.4 | 5.8 | 0.6 | 20.3 | 3.7 | 3.1 |
| 1950 | 100 | 75.5 | 6.0 | 5.2 | 0.8 | 18.5 | 3.4 | 5.0 |
| 1951 | 100 | 78.2 | 6.5 | 5.5 | 1.0 | 15.3 | 3.2 | 4.8 |
| 1952 | 100 | 69.4 | 11.8 | 8.2 | 3.6 | 18.8 | 4.3 | 5.5 |
| 1953 | 100 | 67.5 | 12.8 | 9.1 | 3.7 | 19.7 | 5.7 | 5.7 |
| 1954 | 100 | 65.4 | 13.5 | 9.3 | 4.2 | 21.1 | 6.7 | 6.3 |
| 1955 | 100 | 65.5 | 14.4 | 10.1 | 4.3 | 20.1 | 6.8 | 5.5 |
| 1956 | 100 | 58.6 | 17.5 | 12.6 | 4.9 | 23.9 | 8.9 | 6.2 |
| 1957 | 100 | 52.2 | 20.0 | 16.9 | 3.1 | 27.8 | 10.0 | 7.1 |
| 1958 | 100 | 40.4 | 24.2 | 16.2 | 8.0 | 35.4 | 14.2 | 8.9 |
| 1959 | 100 | 29.1 | 38.1 | 27.6 | 10.5 | 32.8 | 10.3 | 10.9 |
| 1960 | 100 | 20.0 | 45.2 | 34.4 | 10.8 | 34.8 | 10.0 | 10.9 |
| 1961 | 100 | 27.6 | 32.4 | 27.2 | 5.2 | 40.0 | 9.5 | 13.2 |
| 1962 | 100 | 34.6 | 29.0 | 25.0 | 4.0 | 36.4 | 8.6 | 10.7 |
| 1963 | 100 | 38.6 | 27.0 | 22.9 | 4.1 | 34.4 | 8.0 | 10.7 |
| 1964 | 100 | 35.0 | 29.2 | 23.7 | 5.5 | 35.8 | 8.6 | 10.5 |
| 1965 | 100 | 38.5 | 31.7 | 22.9 | 8.8 | 29.8 | 8.1 | 8.7 |
| 1966 | 100 | 31.3 | 41.2 | 33.7 | 7.5 | 27.5 | 7.6 | 7.8 |
| 1967 | 100 | 28.2 | 47.5 | 40.8 | 6.7 | 24.3 | 6.8 | 6.7 |
| 1968 | 100 | 26.8 | 48.5 | 33.6 | 14.9 | 24.7 | 6.2 | 7.0 |
| 1969 | 100 | 25.8 | 50.4 | 39.7 | 10.7 | 23.8 | 6.5 | 6.1 |
| 1970 | 100 | 25.0 | 50.4 | 44.3 | 6.1 | 24.6 | 6.0 | 6.0 |
| 1971 | 100 | 29.0 | 43.7 | 40.0 | 3.7 | 27.3 | 6.8 | 7.1 |
| 1972 | 100 | 28.2 | 43.6 | 38.9 | 4.7 | 28.2 | 7.0 | 7.3 |
| 1973 | 100 | 31.7 | 41.5 | 36.7 | 4.8 | 26.8 | 7.1 | 7.2 |
| 1974 | 100 | 25.6 | 48.2 | 43.6 | 4.6 | 26.2 | 7.0 | 7.2 |
| 1975 | 100 | 23.8 | 51.2 | 47.2 | 4.0 | 25.0 | 6.8 | 6.7 |
| 1976 | 100 | 22.0 | 52.0 | 47.2 | 4.8 | 26.0 | 7.0 | 6.9 |
| 1977 | 100 | 21.4 | 52.4 | 46.6 | 5.8 | 26.2 | 8.0 | 6.9 |
| 1978 | 100 | 20.7 | 53.0 | 48.0 | 5.0 | 26.3 | 8.4 | 6.6 |
| 1979 | 100 | 20.6 | 53.0 | 46.4 | 6.6 | 26.4 | 7.4 | 6.7 |
| 1980 | 100 | 24.2 | 49.5 | 41.7 | 7.8 | 26.3 | 7.9 | 7.2 |
| 1981 | 100 | 28.0 | 45.4 | 34.7 | 10.7 | 26.6 | 7.7 | 7.9 |

注:1993–2010年数据为经济普查年度调整数。2008–2016年人均地区生产总值为常住人口计算。

1-4 续表 continued

单位:% （按当年价格计算 caculated at current prices） （%）

| 年份 Year | 地区生产总值 Gross Domestic Product | 第一产业 Primary Industry | 第二产业 Secondary Industry | 工业 Industry | 建筑业 Construction | 第三产业 Tertiary Industry | 交通运输、仓储和邮政业 Transport, Storageand PostService | 批发和零售业、住宿和餐饮业 Wholesale, Retail Trade, Hoteling and Catering Services |
|---|---|---|---|---|---|---|---|---|
| 1982 | 100 | 31.1 | 41.8 | 32.1 | 9.7 | 27.1 | 8.9 | 7.4 |
| 1983 | 100 | 31.2 | 43.0 | 34.0 | 9.0 | 25.8 | 8.3 | 7.1 |
| 1984 | 100 | 31.5 | 42.6 | 32.2 | 10.4 | 25.9 | 8.7 | 6.2 |
| 1985 | 100 | 27.9 | 45.3 | 33.3 | 12.0 | 26.8 | 8.7 | 7.3 |
| 1986 | 100 | 27.0 | 44.5 | 32.3 | 12.2 | 28.5 | 8.5 | 7.0 |
| 1987 | 100 | 26.8 | 42.1 | 32.0 | 10.1 | 31.1 | 8.4 | 6.8 |
| 1988 | 100 | 24.5 | 40.2 | 33.4 | 6.8 | 35.3 | 7.1 | 7.8 |
| 1989 | 100 | 22.7 | 42.1 | 36.9 | 5.2 | 35.2 | 7.0 | 7.1 |
| 1990 | 100 | 23.7 | 39.7 | 34.3 | 5.4 | 36.6 | 5.1 | 8.0 |
| 1991 | 100 | 20.8 | 41.5 | 35.4 | 6.1 | 37.7 | 5.9 | 9.2 |
| 1992 | 100 | 19.4 | 43.2 | 34.6 | 8.6 | 37.4 | 5.7 | 10.5 |
| 1993 | 100 | 15.6 | 46.8 | 39.2 | 7.6 | 37.6 | 6.1 | 11.2 |
| 1994 | 100 | 16.6 | 47.1 | 36.5 | 10.6 | 36.3 | 5.6 | 10.1 |
| 1995 | 100 | 16.7 | 43.3 | 35.0 | 8.3 | 40.0 | 6.3 | 9.2 |
| 1996 | 100 | 16.0 | 44.4 | 33.5 | 10.9 | 39.6 | 7.4 | 8.6 |
| 1997 | 100 | 15.8 | 42.7 | 31.6 | 11.1 | 41.5 | 8.0 | 8.3 |
| 1998 | 100 | 14.9 | 41.5 | 29.1 | 12.4 | 43.6 | 8.9 | 9.3 |
| 1999 | 100 | 13.0 | 41.4 | 29.0 | 12.4 | 45.6 | 9.4 | 9.7 |
| 2000 | 100 | 11.1 | 42.1 | 29.8 | 12.3 | 46.8 | 9.7 | 9.6 |
| 2001 | 100 | 10.4 | 41.3 | 29.8 | 11.5 | 48.3 | 10.0 | 9.4 |
| 2002 | 100 | 9.3 | 40.6 | 29.5 | 11.1 | 50.1 | 9.7 | 9.4 |
| 2003 | 100 | 7.3 | 42.6 | 29.8 | 12.8 | 50.1 | 9.1 | 9.3 |
| 2004 | 100 | 7.0 | 44.1 | 34.6 | 9.5 | 48.9 | 7.7 | 8.9 |
| 2005 | 100 | 6.6 | 45.2 | 35.4 | 9.8 | 48.2 | 7.1 | 9.2 |
| 2006 | 100 | 6.0 | 46.7 | 36.4 | 10.3 | 47.3 | 6.4 | 9.1 |
| 2007 | 100 | 5.6 | 47.5 | 37.6 | 9.9 | 46.9 | 6.7 | 7.6 |
| 2008 | 100 | 5.3 | 47.5 | 37.0 | 10.5 | 47.2 | 6.9 | 8.3 |
| 2009 | 100 | 5.1 | 48.8 | 36.7 | 12.1 | 46.1 | 6.7 | 7.6 |
| 2010 | 100 | 5.1 | 50.5 | 37.7 | 12.8 | 44.4 | 6.4 | 7.4 |
| 2011 | 100 | 4.8 | 53.2 | 40.2 | 13.0 | 42.0 | 6.4 | 7.0 |
| 2012 | 100 | 4.4 | 53.8 | 41.0 | 12.8 | 41.8 | 5.6 | 6.2 |
| 2013 | 100 | 4.3 | 53.4 | 40.6 | 12.8 | 42.3 | 5.3 | 5.8 |
| 2014 | 100 | 3.8 | 54.0 | 40.0 | 14.0 | 42.2 | 4.4 | 5.1 |
| 2015 | 100 | 3.9 | 52.3 | 37.8 | 14.5 | 43.8 | 4.4 | 5.1 |
| 2016 | 100 | 3.6 | 51.0 | 37.3 | 13.7 | 45.4 | 4.0 | 5.2 |

a)Date in the table from 1993 to 2010 for the econmiccensus year adjustment. From 2008 to 2016 per capita GDP calculated by resident population.

# 1—5 主要年份地区生产总值指数

## Indices of Gross Domestic Product in Main Years

单位:% （按可比价格计算,比上年增长% caculated at constant prices,increase than last year %） （%）

| 年份 Year | 地区生产总值 Gross Domestic Product | 第一产业 Primary Industry | 第二产业 Secondary Industry | 工业 Industry | 建筑业 Construction | 第三产业 Tertiary Industry | 交通运输、仓储和邮政业 Transport, Storageand PostService | 批发和零售业、住宿和餐饮业 Wholesale, Retail Trade, Hoteling and Catering Services |
|---|---|---|---|---|---|---|---|---|
| 1950 | 6.0 | 4.6 | 14.1 | 11.1 | 47.4 | 13.5 | 11.5 | 69.4 |
| 1951 | 31.9 | 33.5 | 54.3 | 46.3 | 85.7 | 15.9 | 32.7 | 29.1 |
| 1952 | 13.9 | 10.5 | 81.6 | 49.8 | 225.0 | 16.2 | 31.0 | 12.4 |
| 1953 | 12.4 | 11.6 | 20.5 | 20.9 | 17.2 | 13.7 | 48.9 | 11.3 |
| 1954 | 14.5 | 13.9 | 23.4 | 23.1 | 28.8 | 13.1 | 28.2 | 11.4 |
| 1955 | 14.1 | 13.2 | 20.6 | 18.8 | 33.2 | 15.8 | 24.5 | 6.8 |
| 1956 | 7.9 | 3.3 | 29.1 | 34.6 | 15.3 | 25.1 | 41.4 | 15.1 |
| 1957 | –3.9 | –10.8 | 16.8 | 36.6 | –31.4 | 20.6 | 16.8 | 23.5 |
| 1958 | 30.8 | 17.6 | 92.6 | 55.9 | 278.4 | 45.7 | 108.1 | 90.3 |
| 1959 | 28.4 | 0.3 | 115.4 | 128.9 | 92.7 | 48.2 | 2.1 | 72.4 |
| 1960 | –0.4 | –20.2 | 30.2 | 35.6 | 15.5 | 6.3 | 11.5 | 11.1 |
| 1961 | –22.3 | –10.9 | –45.8 | –40.6 | –57.7 | –6.0 | –20.3 | –11.5 |
| 1962 | 3.0 | 24.3 | –18.2 | –13.9 | –37.7 | –12.6 | –26.8 | –32.2 |
| 1963 | 27.2 | 42.7 | 2.1 | –0.1 | 4.4 | 12.7 | 5.4 | 22.8 |
| 1964 | 1.5 | –4.8 | 13.1 | 7.6 | 47.7 | 10.9 | 11.5 | 4.2 |
| 1965 | 26.3 | 29.6 | 44.2 | 30.5 | 107.4 | 4.7 | 16.4 | 5.7 |
| 1966 | 28.2 | 12.6 | 80.6 | 107.4 | 13.5 | 21.4 | 25.8 | 22.1 |
| 1967 | –11.7 | –9.7 | –10.2 | –8.4 | –18.7 | –19.7 | –19.6 | –27.1 |
| 1968 | 0.3 | –4.1 | 13.7 | –8.1 | 129.1 | –8.8 | –7.4 | 6.8 |
| 1969 | 15.3 | 4.1 | 31.7 | 52.5 | –12.7 | 17.3 | 28.2 | 4.6 |
| 1970 | 14.5 | 1.8 | 25.8 | 38.3 | –37.6 | 25.3 | 10.6 | 22.9 |
| 1971 | –1.4 | –4.2 | –7.0 | –1.5 | –43.7 | 18.7 | 24.1 | 25.6 |
| 1972 | 4.7 | 0.1 | 7.3 | 4.9 | 53.8 | 8.6 | 8.4 | 6.6 |
| 1973 | 4.5 | 3.9 | 3.9 | 3.4 | 9.9 | 6.6 | 5.1 | 2.4 |
| 1974 | 7.6 | 2.6 | 12.1 | 13.5 | –4.5 | 8.0 | 3.2 | 2.9 |
| 1975 | 11.2 | 2.5 | 20.5 | 22.8 | –9.1 | 8.2 | 10.8 | 4.2 |
| 1976 | –11.3 | –24.5 | –4.7 | –5.9 | 0.7 | –4.2 | –6.7 | –12.1 |
| 1977 | 6.9 | 10.0 | 3.5 | 2.4 | –6.5 | 10.2 | 13.6 | –1.7 |
| 1978 | 11.1 | 8.8 | 14.7 | 12.0 | 58.4 | 6.3 | 22.1 | 13.7 |
| 1979 | 7.1 | 0.3 | 11.0 | 6.9 | 50.0 | 7.8 | 0.7 | 10.5 |
| 1980 | 5.3 | 14.7 | –1.4 | –6.3 | 46.2 | 8.7 | 14.6 | 9.2 |
| 1981 | 1.5 | 10.1 | –7.1 | –13.8 | 2.3 | 7.4 | –0.4 | 7.9 |

1-5 续表 continued

单位:% （按可比价格计算,比上年增长% caculated at constant prices,increase than last year %） (%)

| 年份 Year | 地区生产总值 Gross Domestic Product | 第一产业 Primary Industry | 第二产业 Secondary Industry | 工业 Industry | 建筑业 Construction | 第三产业 Tertiary Industry | 交通运输、仓储和邮政业 Transport, Storageand PostService | 批发和零售业、住宿和餐饮业 Wholesale, Retail Trade, Hoteling and Catering Services |
|---|---|---|---|---|---|---|---|---|
| 1982 | 14.8 | 23.8 | 8.0 | 8.7 | 6.1 | 14.7 | 26.9 | 17.1 |
| 1983 | 18.6 | 17.8 | 20.9 | 24.9 | 15.2 | 16.2 | 9.4 | 16.9 |
| 1984 | 16.7 | 18.9 | 16.9 | 12.1 | 40.7 | 13.3 | 21.1 | 1.7 |
| 1985 | 21.5 | 4.6 | 32.8 | 29.4 | 55.8 | 27.4 | 24.2 | 44.5 |
| 1986 | 11.7 | 13.7 | 8.5 | 6.3 | 9.8 | 15.1 | 8.3 | 10.2 |
| 1987 | 7.4 | -4.1 | 7.1 | 14.6 | -2.2 | 21.5 | 18.0 | 5.3 |
| 1988 | 10.5 | 3.0 | 10.7 | 18.8 | -15.1 | 17.2 | 3.4 | 22.8 |
| 1989 | 9.5 | 6.6 | 5.0 | 10.6 | -40.3 | 18.2 | 4.6 | 5.2 |
| 1990 | 6.5 | 2.0 | 4.4 | 4.0 | 11.2 | 12.5 | -10.9 | 29.2 |
| 1991 | 12.7 | 4.1 | 16.2 | 13.8 | 37.2 | 14.4 | 28.7 | 30.3 |
| 1992 | 11.8 | 1.7 | 17.5 | 13.0 | 31.4 | 11.3 | 10.2 | 22.0 |
| 1993 | 14.6 | -1.1 | 22.6 | 26.3 | 1.0 | 13.5 | 24.9 | 28.1 |
| 1994 | 9.5 | 6.9 | 13.0 | 9.8 | 48.4 | 6.1 | 13.1 | 1.1 |
| 1995 | 9.3 | 5.7 | 6.7 | 9.4 | -9.6 | 14.8 | 17.9 | -4.1 |
| 1996 | 10.2 | 6.4 | 15.0 | 10.2 | 50.7 | 5.6 | 23.5 | 3.4 |
| 1997 | 10.3 | 9.5 | 7.5 | 5.5 | 20.9 | 14.5 | 21.7 | 4.2 |
| 1998 | 9.2 | 6.8 | 8.0 | 5.4 | 22.5 | 11.8 | 20.3 | 23.4 |
| 1999 | 9.2 | 1.9 | 8.3 | 8.0 | 21.6 | 13.4 | 20.1 | 10.8 |
| 2000 | 9.6 | 2.8 | 9.4 | 10.0 | 3.4 | 12.5 | 17.1 | 11.4 |
| 2001 | 9.4 | 3.7 | 8.8 | 9.0 | 4.8 | 12.0 | 19.0 | 8.4 |
| 2002 | 11.4 | 2.8 | 13.8 | 12.6 | 14.5 | 11.4 | 11.1 | 15.8 |
| 2003 | 14.2 | 1.2 | 20.8 | 14.0 | 25.6 | 11.1 | 5.6 | 18.1 |
| 2004 | 14.9 | 3.6 | 21.0 | 29.5 | -2.2 | 11.2 | 8.5 | 13.9 |
| 2005 | 13.0 | 4.2 | 16.9 | 20.5 | 4.4 | 10.8 | 5.7 | 12.7 |
| 2006 | 13.4 | 7.3 | 16.4 | 18.2 | 8.9 | 11.6 | 6.0 | 10.5 |
| 2007 | 14.0 | 3.7 | 17.6 | 19.3 | 9.8 | 11.9 | 7.0 | 6.0 |
| 2008 | 13.3 | 8.0 | 15.1 | 16.3 | 9.3 | 12.0 | 10.6 | 6.9 |
| 2009 | 13.0 | 6.9 | 15.1 | 14.2 | 19.2 | 11.7 | 3.5 | 7.3 |
| 2010 | 14.8 | 6.3 | 19.0 | 19.1 | 18.6 | 11.1 | 8.8 | 13.3 |
| 2011 | 12.0 | 5.0 | 16.8 | 17.7 | 14.0 | 7.2 | 15.0 | 5.2 |
| 2012 | 12.5 | 5.5 | 15.1 | 15.2 | 14.8 | 10.1 | 7.4 | -5.0 |
| 2013 | 10.0 | 3.8 | 11.8 | 11.9 | 11.4 | 8.4 | 3.6 | 1.1 |
| 2014 | 9.5 | 5.0 | 11.7 | 9.4 | 18.6 | 7.1 | -4.9 | -0.1 |
| 2015 | 8.3 | 4.8 | 9.1 | 7.8 | 12.5 | 7.6 | -2.8 | 2.8 |
| 2016 | 8.1 | 4.4 | 6.6 | 8.0 | 3.0 | 10.3 | 14.0 | 6.9 |

# 1—6　主要年份地区生产总值指数

## Indices of Gross Domestic Product in Main Years

单位:%　　（1952 年=100）　　（%）

| 年份 Year | 地区生产总值 Gross Domestic Product | 第一产业 Primary Industry | 第二产业 Secondary Industry | 工业 Industry | 建筑业 Construction | 第三产业 Tertiary Industry | 交通运输、仓储和邮政业 Transport, Storageand PostService | 批发和零售业、住宿和餐饮业 Wholesale, Retail Trade, Hoteling and Catering Services |
|---|---|---|---|---|---|---|---|---|
| 1949 | 62.8 | 64.8 | 31.3 | 76.2 | 23.3 | 65.4 | 51.1 | 122.4 |
| 1950 | 66.6 | 67.8 | 35.7 | 84.4 | 33.1 | 74.2 | 57.6 | 237.3 |
| 1951 | 87.8 | 90.5 | 55.1 | 37.7 | 23.5 | 86.0 | 75.1 | 83.6 |
| 1952 | 100.0 | 100.0 | 100.0 | 100.0 | 100.0 | 100.0 | 100.0 | 100.0 |
| 1953 | 112.4 | 111.6 | 120.5 | 120.9 | 117.2 | 113.7 | 148.9 | 111.3 |
| 1954 | 128.7 | 127.1 | 148.6 | 148.8 | 151.0 | 128.6 | 190.9 | 124.0 |
| 1955 | 146.8 | 144.0 | 179.2 | 176.8 | 201.1 | 149.0 | 237.7 | 132.4 |
| 1956 | 158.4 | 148.8 | 231.4 | 238.0 | 231.8 | 186.3 | 336.0 | 152.4 |
| 1957 | 152.2 | 132.7 | 270.4 | 325.1 | 159.0 | 224.8 | 392.5 | 188.2 |
| 1958 | 199.1 | 156.0 | 520.7 | 506.8 | 601.8 | 327.6 | 816.8 | 358.2 |
| 1959 | 255.7 | 156.5 | 1121.6 | 1160.1 | 1159.7 | 485.5 | 834.0 | 617.5 |
| 1960 | 254.5 | 124.8 | 1459.9 | 1573.1 | 1339.4 | 516.2 | 929.9 | 686.1 |
| 1961 | 197.8 | 111.2 | 791.5 | 934.4 | 566.6 | 485.3 | 741.1 | 607.2 |
| 1962 | 203.8 | 138.2 | 647.3 | 804.5 | 353.0 | 424.3 | 542.5 | 411.7 |
| 1963 | 259.2 | 197.1 | 660.6 | 803.7 | 368.5 | 478.0 | 571.8 | 505.5 |
| 1964 | 263.1 | 187.6 | 747.3 | 864.8 | 544.3 | 530.4 | 637.5 | 526.8 |
| 1965 | 332.3 | 243.2 | 1078.0 | 1128.6 | 1128.8 | 555.3 | 742.1 | 556.8 |
| 1966 | 425.8 | 273.8 | 1947.1 | 2340.6 | 1281.2 | 674.3 | 933.5 | 679.9 |
| 1967 | 376.1 | 247.4 | 1748.2 | 2144.0 | 1041.6 | 541.5 | 750.6 | 495.6 |
| 1968 | 377.2 | 237.3 | 1987.9 | 1970.4 | 2386.4 | 493.9 | 695.0 | 529.3 |
| 1969 | 434.8 | 247.1 | 2618.3 | 3004.8 | 2083.3 | 579.3 | 891.0 | 553.7 |
| 1970 | 497.9 | 251.5 | 3292.6 | 4155.6 | 1300.0 | 725.6 | 985.5 | 680.4 |
| 1971 | 490.8 | 241.1 | 3060.7 | 4093.3 | 731.9 | 861.4 | 1223.0 | 854.6 |
| 1972 | 513.7 | 241.2 | 3284.5 | 4293.9 | 1125.7 | 935.8 | 1325.7 | 911.1 |
| 1973 | 536.8 | 250.7 | 3412.7 | 4439.9 | 1237.1 | 997.7 | 1393.3 | 932.9 |
| 1974 | 577.5 | 257.3 | 3825.3 | 5039.2 | 1181.4 | 1077.9 | 1437.9 | 960.0 |
| 1975 | 642.3 | 263.7 | 4611.1 | 6188.2 | 1073.9 | 1165.8 | 1593.2 | 1000.3 |
| 1976 | 570.0 | 199.2 | 4393.2 | 5823.1 | 1081.4 | 1116.9 | 1486.5 | 879.3 |
| 1977 | 609.5 | 219.2 | 4547.6 | 5962.8 | 1011.1 | 1230.9 | 1688.6 | 864.3 |
| 1978 | 668.6 | 238.6 | 5101.4 | 6678.4 | 1601.7 | 1303.3 | 2061.8 | 982.7 |
| 1979 | 716.4 | 239.3 | 5662.2 | 7139.2 | 2402.5 | 1405.6 | 2076.2 | 1085.9 |
| 1980 | 754.7 | 274.5 | 5583.6 | 6689.4 | 3512.4 | 1527.2 | 2379.4 | 1185.8 |
| 1981 | 766.0 | 302.3 | 5188.0 | 5766.3 | 3593.2 | 1640.7 | 2369.8 | 1279.5 |

1-6 续表 continued

单位:% （1952 年=100） （%）

| 年份 Year | 地区生产总值 Gross Domestic Product | 第一产业 Primary Industry | 第二产业 Secondary Industry | 工业 Industry | 建筑业 Construction | 第三产业 Tertiary Industry | 交通运输、仓储和邮政业 Transport, Storageand PostService | 批发和零售业、住宿和餐饮业 Wholesale, Retail Trade, Hoteling and Catering Services |
|---|---|---|---|---|---|---|---|---|
| 1982 | 879.3 | 374.0 | 5604.9 | 6268.0 | 3812.4 | 1881.2 | 3007.3 | 1498.3 |
| 1983 | 1043.2 | 440.6 | 6776.7 | 7828.7 | 4391.9 | 2186.5 | 3290.0 | 1751.5 |
| 1984 | 1217.3 | 523.8 | 7920.5 | 8775.9 | 6179.4 | 2478.2 | 3984.2 | 1781.3 |
| 1985 | 1479.6 | 547.7 | 10518.8 | 11356.1 | 9627.5 | 3156.3 | 4948.4 | 2573.9 |
| 1986 | 1653.2 | 623.0 | 11409.0 | 12071.5 | 10571.0 | 3633.4 | 5359.1 | 2836.5 |
| 1987 | 1774.8 | 597.3 | 12214.4 | 13833.9 | 10338.4 | 4415.4 | 6323.7 | 2986.8 |
| 1988 | 1960.5 | 615.0 | 13518.5 | 16434.7 | 8777.3 | 5175.3 | 6538.7 | 3667.8 |
| 1989 | 2147.5 | 655.6 | 14198.8 | 18176.8 | 5240.1 | 6118.8 | 6839.5 | 3858.5 |
| 1990 | 2287.5 | 668.8 | 14819.0 | 18903.9 | 5827.0 | 6885.9 | 6094.0 | 4985.2 |
| 1991 | 2576.9 | 696.3 | 17215.5 | 21512.6 | 7994.6 | 7877.4 | 7843.0 | 6495.7 |
| 1992 | 2880.1 | 708.4 | 20219.9 | 24309.3 | 10504.9 | 8768.6 | 8643.0 | 7924.8 |
| 1993 | 3299.8 | 700.7 | 24790.4 | 30702.6 | 10609.9 | 9954.8 | 10795.1 | 10151.6 |
| 1994 | 3612.5 | 748.8 | 28014.3 | 33711.5 | 15745.2 | 10560.1 | 12209.2 | 10263.3 |
| 1995 | 3947.8 | 791.1 | 29881.2 | 36880.3 | 14233.6 | 12119.3 | 14394.7 | 9842.5 |
| 1996 | 4350.4 | 841.5 | 34371.7 | 40642.1 | 21450.1 | 12798.3 | 17777.4 | 10177.1 |
| 1997 | 4796.4 | 921.1 | 36953.3 | 42877.4 | 25933.1 | 14658.1 | 21635.1 | 10604.6 |
| 1998 | 5236.5 | 983.9 | 39893.9 | 45192.8 | 31768.1 | 16394.0 | 26027.1 | 13086.0 |
| 1999 | 5719.2 | 1003.1 | 43216.9 | 48808.2 | 38630.0 | 18591.8 | 31258.5 | 14499.3 |
| 2000 | 6268.2 | 1031.2 | 47279.3 | 53689.1 | 39943.4 | 20915.8 | 36603.7 | 16152.3 |
| 2001 | 6857.4 | 1069.3 | 51439.9 | 58521.1 | 41860.7 | 23425.7 | 43558.4 | 17509.1 |
| 2002 | 7639.2 | 1099.3 | 58538.6 | 65894.7 | 47930.5 | 26096.2 | 48393.4 | 20275.5 |
| 2003 | 8724.0 | 1112.5 | 70714.6 | 75120.0 | 60200.7 | 28992.9 | 51103.4 | 23945.4 |
| 2004 | 10023.8 | 1152.5 | 85564.7 | 97280.4 | 58876.3 | 32240.1 | 55447.2 | 27273.8 |
| 2005 | 11326.9 | 1200.9 | 100025.1 | 117222.9 | 61466.8 | 35722.0 | 58607.7 | 30737.5 |
| 2006 | 12844.7 | 1288.6 | 116429.2 | 138557.5 | 66937.4 | 39856.6 | 62124.2 | 33965.0 |
| 2007 | 14643.0 | 1336.3 | 136920.7 | 165299.1 | 73497.2 | 44609.8 | 66472.9 | 36002.9 |
| 2008 | 16590.5 | 1443.2 | 157595.7 | 192242.8 | 80332.5 | 49963.0 | 73519.0 | 38487.1 |
| 2009 | 18747.3 | 1542.8 | 181392.7 | 219541.3 | 95756.3 | 55808.6 | 76092.2 | 41296.6 |
| 2010 | 21521.9 | 1640.0 | 215857.3 | 261473.7 | 113567.0 | 62003.4 | 82788.3 | 46789.0 |
| 2011 | 24104.5 | 1722.0 | 252121.3 | 307754.5 | 129466.4 | 66467.6 | 95206.5 | 49222.0 |
| 2012 | 27117.7 | 1816.8 | 290191.8 | 354533.3 | 148627.6 | 73180.9 | 102251.9 | 46760.9 |
| 2013 | 29829.5 | 1885.8 | 324434.4 | 396722.8 | 165571.1 | 79328.1 | 105933.0 | 47275.3 |
| 2014 | 32663.3 | 1980.1 | 350064.7 | 434014.7 | 196367.3 | 84960.4 | 100742.3 | 47228.0 |
| 2015 | 35374.4 | 2075.1 | 381920.6 | 220913.2 | 91417.4 | 467867.8 | 97921.5 | 48550.4 |
| 2016 | 38239.7 | 2166.4 | 407127.4 | 238586.3 | 94159.9 | 516058.2 | 111630.5 | 51900.4 |

# 1—7 分行业增加值及构成

## Value-added by Sector and Composition

2016年（按当年价格计算 Caculated at Current Prices）

| 指 标 | Item | 增加值(万元) Added Valve（10 000 yuan） | | 构成(%) Composition(%) | |
|---|---|---|---|---|---|
| | | 地区 Region | 市区 City | 地区 Region | 市区 City |
| **地区生产总值** | **Gross Domestic Product** | **16177071** | **9733671** | **100.0** | **100.0** |
| 第一产业 | Primary Industry | 586145 | 173129 | 3.6 | 1.8 |
| 第二产业 | Secondary Industry | 8256113 | 3520139 | 51.0 | 36.2 |
| 工业 | Industry | 6037435 | 1977651 | 37.3 | 20.3 |
| 建筑业 | Construction | 2219337 | 1543047 | 13.7 | 15.9 |
| 第三产业 | Tertiary Industry | 7334812 | 6040403 | 45.4 | 62.1 |
| 交通运输仓储和邮政业 | Transport, Storage and Post Service | 644993 | 384404 | 4.0 | 3.9 |
| 批发和零售业 | Wholesale and Re-tail Trade | 673892 | 509163 | 4.2 | 5.2 |
| 住宿和餐饮业 | Hoteling and Catering Services | 160333 | 115277 | 1.0 | 1.2 |
| 金融业 | Finance and Insurance | 1906579 | 1701382 | 11.8 | 17.5 |
| 房地产业 | Real Estate | 589313 | 447594 | 3.6 | 4.6 |
| 其他服务业 | Other Services | 3313884 | 2856427 | 20.5 | 29.3 |
| 营利性服务业 | Other for-profit Services | 1698528 | 1530947 | 10.5 | 15.7 |
| 非营利性服务业 | Non-profit Services | 1615356 | 1325480 | 10.0 | 13.6 |

# 1—8　主要年份人均社会经济发展主要指标

## Key Indicators of Per Capita Socio-economic Development in Main Years

| 指　标 | Item | 单位 | Unit | 1958年 | 1978年 | 1985年 | 1990年 |
|---|---|---|---|---|---|---|---|
| 地区生产总值(当年价格) | Gross Domestic Product(aurrent prices) | 元 | yuan | 221 | 494 | 1045 | 2269 |
| 工农业总产值(当年价格) | Total Industrial and Agricultural Products(aurrent prices) | 元 | yuan | 194 | 810 | 1417 | 3222 |
| 工业总产值 | Total Industrial Products | 元 | yuan | 83 | 643 | 1034 | 2448 |
| 农业总产值 | Total Agricultural Products | 元 | yuan | 111 | 167 | 383 | 774 |
| 农业产量 | Output of Agricultural | | | | | | |
| 粮食 | Grain | 公斤 | kg | | 402 | 476 | 577 |
| 牛奶 | Cow Milk | 公斤 | kg | | 3 | 9 | 24 |
| 肉类 | Meat | 公斤 | kg | | 3 | 7 | 13 |
| 水产品总产量 | Total Aquatic Products | 公斤 | kg | | 0.13 | 1.00 | 7.00 |
| 主要工业产品产量 | Output of Major Industrial Products | | | | | | |
| 原煤 | Raw Coal | 吨 | ton | 0.17 | 0.62 | 0.77 | 1.03 |
| 轮胎外胎 | Tires | 条 | article | | 0.39 | 0.38 | 0.62 |
| 水泥 | Cement | 吨 | ton | | 0.04 | 0.10 | 0.30 |
| 农用化肥 | Chemical Fertilizers | 吨 | ton | | 0.20 | 0.05 | 0.23 |
| 地方财政收入 | Local Financial Revenue | 元 | yuan | 20 | 97 | 162 | 225 |
| 地方财政支出 | Local Financial Expenditure | 元 | yuan | 27 | 88 | 136 | 219 |
| 全社会固定资产投资 | Total Investment in Fixed Assets | 元 | yuan | 61 | 111 | 610 | 641 |
| 社会消费品零售总额 | Total Retail Sales of Consumer Goods | 元 | yuan | 134 | 292 | 714 | 1329 |
| 在岗职工年平均工资 | Average Wages of Fully Employed Staff and Workers | 元 | yuan | 404 | 723 | 1123 | 2030 |
| 城镇居民人均可支配收入 | Per Capita Annual Disposable Income of Urban Households | 元 | yuan | 222 | 346 | 815 | 1581 |
| 城镇居民人均消费支出 | Per Capital Consumption Expenditure of Urban Households | 元 | yuan | 210 | 306 | 703 | 1433 |
| 农村居民人均可支配收入 | Per Capital Net Income of Rural Households | 元 | yuan | | 131 | 488 | 934 |
| 农村居民人均生活消费支出 | Per Capital Consumption Expenditure of Rural Households | 元 | yuan | | 103 | 380 | 765 |
| 城镇居民住宅面积 | Area of Urban Residential | 平方米 | sq.m | | 4.20 | 6.46 | 7.24 |
| 农民生活用房面积 | Area of Rural Living Space | 平方米 | sq.m | | 10.19 | 15.88 | 18.28 |
| 普通高等学校在校生数 | Number of Student Enrollmentin Regular Institutions of Higher Education | 人/万人 | person/10 000persons | | 32 | 64 | 71 |

注:2008-2016年人均地区生产总值为常住人口计算。

a)From 2008 to 2016 per capita GDP calculated by resident population.

1-8 续表1 continued

| 指 标 | Item | 单位 | Unit | 1995 年 | 2000 年 | 2005 年 |
|---|---|---|---|---|---|---|
| 地区生产总值(当年价格) | Gross Domestic Product(aurrent prices) | 元 | yuan | 6374 | 10404 | 21091 |
| 工农业总产值(当年价格) | Total Industrial and Agricultural Products(aurrent prices) | 元 | yuan | 8772 | 10943 | 27619 |
| 工业总产值 | Total Industrial Products | 元 | yuan | 7131 | 9039 | 25097 |
| 农业总产值 | Total Agricultural Products | 元 | yuan | 1641 | 1904 | 2522 |
| 农业产量 | Output of Agricultural | | | | | |
| 粮食 | Grain | 公斤 | kg | 609 | 669 | 599 |
| 牛奶 | Cow Milk | 公斤 | kg | 56 | 64 | 153 |
| 肉类 | Meat | 公斤 | kg | 27 | 38 | 37 |
| 水产品总产量 | Total Aquatic Products | 公斤 | kg | 12 | 20 | 28 |
| 主要工业产品产量 | Output of Major Industrial Products | | | | | |
| 原煤 | Raw Coal | 吨 | ton | 1.80 | 3.01 | 6.07 |
| 轮胎外胎 | Tires | 条 | article | 1.47 | 1.57 | 2.19 |
| 水泥 | Cement | 吨 | ton | 0.46 | 0.67 | 1.28 |
| 农用化肥 | Chemical Fertilizers | 吨 | ton | 0.31 | 0.41 | 0.42 |
| 地方财政收入 | Local Financial Revenue | 元 | yuan | 235 | 771 | 1791 |
| 地方财政支出 | Local Financial Expenditure | 元 | yuan | 382 | 1005 | 2468 |
| 全社会固定资产投资 | Total Investment in Fixed Assets | 元 | yuan | 2022 | 4234 | 14487 |
| 社会消费品零售总额 | Total Retail Sales of Consumer Goods | 元 | yuan | 2725 | 4202 | 6791 |
| 在岗职工年平均工资 | Average Wages of Fully Employed Staff and Workers | 元 | yuan | 4872 | 8956 | 18424 |
| 城镇居民人均可支配收入 | Per Capita Annual Disposable Income of Urban Households | 元 | yuan | 3932 | 5622 | 8852 |
| 城镇居民人均消费支出 | Per Capital Consumption Expenditure of Urban Households | 元 | yuan | 3541 | 5369 | 7311 |
| 农村居民人均可支配收入 | Per Capital Net Income of Rural Households | 元 | yuan | 1683 | 2712 | 3493 |
| 农村居民人均生活消费支出 | Per Capital Consumption Expenditure of Rural Households | 元 | yuan | 1449 | 1886 | 2836 |
| 城镇居民住宅面积 | Area of Urban Residential | 平方米 | sq.m | 8.60 | 14.22 | 18.90 |
| 农民生活用房面积 | Area of Rural Living Space | 平方米 | sq.m | 19.75 | 27.26 | 31.17 |
| 普通高等学校在校生数 | Number of Student Enrollmentin Regular Institutions of Higher Education | 人/万人 | person/10 000persons | 88 | 129 | 294 |

注:2012-2016年度“在岗职工平均工资”这一指标纳入了劳务派遣人员,数据有所变动。

1-8 续表2 continued

| 2011 年 | 2012 年 | 2013 年 | 2014 年 | 2015年 | 2016年 |
|---|---|---|---|---|---|
| 48964 | 56528 | 62437 | 65942 | 69594 | 74288 |
| 68715 | 88711 | 101644 | 94327 | 92718 | 96915 |
| 64366 | 84036 | 96618 | 89273 | 87363 | 91591 |
| 4349 | 4675 | 5026 | 5053 | 5355 | 5323 |
| | | | | | |
| 427 | 435 | 413 | 381 | 386 | 381 |
| 192 | 197 | 202 | 254 | 228 | 215 |
| 25 | 24 | 26 | 24 | 23 | 24 |
| 26 | 30 | 32 | 33 | 33 | 34 |
| | | | | | |
| 26.45 | 26.71 | 28.69 | | | |
| 0.93 | 0.7 | 0.8 | 0.73 | 0.64 | 0.92 |
| 2.36 | 2.5 | 3.15 | 2.76 | 2.42 | 2.44 |
| 0.4 | 0.32 | 0.26 | 0.13 | 0.30 | 0.20 |
| 8939 | 9200 | 10816 | 11954 | 11267 | 10389 |
| 11801 | 13125 | 14908 | 17502 | 17181 | 18121 |
| 36417 | 45123 | 55655 | 66139 | 71202 | 78651 |
| 13621 | 15521 | 16859 | 18163 | 22071 | 23467 |
| 49937 | 54270 | 57112 | 59086 | 65643 | 70840 |
| 19481 | 21901 | 24169 | 26118 | 28261 | 30478 |
| 14931 | 16390 | 16844 | 20401 | 21694 | 22898 |
| 7070 | 8068 | 8830 | 10275 | 11148 | 12037 |
| 6260 | 7089 | 8631 | 9334 | 10119 | 11061 |
| 30.39 | 30.46 | 31.08 | – | 31 | 31 |
| 46.19 | 44.69 | 37.14 | 36.96 | 37 | 36 |
| 368 | 387 | 425 | 463 | 453 | 451 |

a)Between 2012–2016, The index "Average Wages of staff and Workes" included the laber dispatching personnel ,So the data has changed

# 1—9　主要年份国民经济和社会发展主要指标

| 指　标 | Item | 单位 | Unit | 1958 年 | 1978 年 | 1985 年 |
|---|---|---|---|---|---|---|
| **年末总人口** | **Population at Year-end** | **万人** | **10 000 persons** | **40.10** | **78.67** | **91.06** |
| # 回族人口 | Hui Ethnic | 万人 | 10 000 persons | 11.40 | 19.12 | 22.44 |
| **人口自然增长率** | **Natural Growth Rate of Population** | ‰ | ‰ | | | |
| **国民经济核算** | **National Accounting** | | | | | |
| 地区生产总值 | Gross Domestic Product | 亿元 | 100 million yuan | 0.84 | 3.82 | 9.42 |
| 第一产业 | Primary Industry | 亿元 | 100 million yuan | 0.34 | 0.79 | 2.63 |
| 第二产业 | Secondary Industry | 亿元 | 100 million yuan | 0.20 | 2.02 | 4.27 |
| 第三产业 | Tertiary Industry | 亿元 | 100 million yuan | 0.30 | 1.01 | 2.52 |
| **农业** | **Agricultural** | | | | | |
| 农林牧渔业总产值 | Gross Output Value ofAgriculture, Forestry,AnimalHusbandry andFishery | 亿元 | 100 million yuan | 0.42 | 1.29 | 3.45 |
| 粮食总产量 | Grain | 万吨 | 10 000 tons | | 31.09 | 42.91 |
| 肉类总产量 | Meat | 万吨 | 10 000 tons | | 0.27 | 0.62 |
| 水产品产量 | Aquatic Products | 万吨 | 10 000 tons | | 0.01 | 0.12 |
| **工业** | Industrial | | | | | |
| 全部工业总产值 | Gross Output Value of Whole Industrial | 亿元 | 100 million yuan | 0.32 | 4.98 | 9.32 |
| 利税总额 | Total Profits and Taxes | 亿元 | 100 million yuan | | 0.93 | 1.54 |
| **固定资产投资** | **Investment in Fixed Assets** | | | | | |
| 全社会固定资产投资额 | Total Investment in Fixed Assets in the Whole Country | 亿元 | 100 million yuan | 0.23 | 0.86 | 5.50 |
| # 基本建设 | Infrastructure | 亿元 | 100 million yuan | 0.23 | 0.84 | 3.49 |
| 更新改造 | Renovation and Reformation Investment | 亿元 | 100 million yuan | | | 1.32 |
| 房地产开发 | Development of Real Estate | 亿元 | 100 million yuan | | | |
| 各类房屋施工面积 | Floor Space under Construction | 万平方米 | 10 000 sq.m | 38.35 | 50.29 | 225.55 |
| 各类房屋竣工面积 | Floor Space Completed | 万平方米 | 10 000 sq.m | 27.28 | 22.70 | 124.12 |
| **运输邮电** | **Transport,Postal and Telecommunication Services** | | | | | |
| 公路货运周转量 | Freight Turnover Volume of Highways | 亿吨公里 | 100 million ton-km | 0.49 | 1.75 | 3.03 |
| 公路客运周转量 | Passenger Turnover Volume of Highways | 亿吨公里 | 100 million ton-km | 0.01 | 1.24 | 3.06 |
| 邮电业务总量 | Business Volumeof Postal andTelecommunication Services | 亿元 | 100 million yuan | | 0.02 | 0.05 |

## Principal Indicators on National Economic and Social Development in Main Years

| 1978 年 | 1985 年 | 1990 年 | 1995 年 | 2000 年 | 2005 年 | 2011 年 | 2012 年 | 2013 年 | 2014 年 | 2015年 | 2016年 |
|---|---|---|---|---|---|---|---|---|---|---|---|
| **78.67** | **91.06** | **103.45** | **113.53** | **126.46** | **142.43** | **202.57** | **204.63** | **208.27** | **212.89** | **216.41** | **219.11** |
| 19.12 | 22.44 | 25.40 | 28.01 | 33.17 | 36.95 | 48.17 | 48.43 | 50.11 | 53.38 | 55.71 | 56.37 |
| | | | 8.34 | 9.00 | 6.31 | 5.77 | 7.11 | 6.73 | 6.71 | 6.35 | 8.11 |
| 3.82 | 9.42 | 23.20 | 71.71 | 128.75 | 293.57 | 986.68 | 1150.93 | 1289.02 | 1388.62 | 1493.86 | 1617.71 |
| 0.79 | 2.63 | 5.49 | 12.00 | 14.35 | 19.45 | 47.05 | 50.95 | 55.42 | 52.80 | 58.62 | 58.61 |
| 2.02 | 4.27 | 9.21 | 31.05 | 54.13 | 132.55 | 525.25 | 619.05 | 688.60 | 750.21 | 780.84 | 825.61 |
| 1.01 | 2.52 | 8.50 | 28.66 | 60.27 | 141.57 | 414.38 | 480.93 | 545.00 | 585.72 | 654.40 | 733.48 |
| 1.29 | 3.45 | 7.91 | 18.47 | 23.46 | 35.10 | 87.64 | 95.18 | 103.76 | 106.41 | 115.88 | 116.64 |
| 31.09 | 42.91 | 58.99 | 68.55 | 82.40 | 83.43 | 86.15 | 88.63 | 85.30 | 80.33 | 83.45 | 83.57 |
| 0.27 | 0.62 | 1.29 | 3.04 | 4.65 | 5.16 | 4.98 | 4.97 | 5.28 | 5.09 | 4.99 | 5.15 |
| 0.01 | 0.12 | 0.73 | 1.28 | 2.58 | 3.94 | 5.33 | 6.03 | 6.55 | 6.86 | 7.11 | 7.37 |
| 4.98 | 9.32 | 25.02 | 80.24 | 135.08 | 349.34 | 1297.03 | 1711.02 | 1994.69 | 1879.92 | 1890.62 | 2006.86 |
| 0.93 | 1.54 | 2.27 | 7.25 | 4.98 | 22.50 | 163.50 | 197.09 | 231.31 | 181.50 | | |
| 0.86 | 5.50 | 6.55 | 22.75 | 52.39 | 201.65 | 733.85 | 918.73 | 1149.00 | 1392.76 | 1540.88 | 1723.31 |
| 0.84 | 3.49 | 3.64 | 10.51 | 20.49 | 90.54 | 419.45 | 522.65 | 725.58 | 885.15 | 922.13 | 1150.81 |
| | 1.32 | 1.73 | 4.33 | 10.44 | 23.98 | 86.00 | 99.18 | 71.04 | 87.17 | 185.48 | 38.14 |
| | | 0.21 | 3.84 | 12.66 | 56.61 | 207.67 | 275.70 | 330.81 | 388.90 | 409.17 | 474.94 |
| 50.29 | 225.55 | 139.81 | 241.10 | 455.27 | 1129.75 | 3405.28 | 3948.48 | 6087.01 | 5370.03 | 5093.87 | 5355.61 |
| 22.70 | 124.12 | 93.95 | 153.04 | 311.58 | 618.89 | 894.39 | 814.37 | 725.82 | 915.98 | 896.61 | 1009.88 |
| 1.75 | 3.03 | 3.68 | 5.96 | 17.09 | 23.21 | 149.81 | 172.80 | 160.44 | 164.34 | 137.08 | 113.30 |
| 1.24 | 3.06 | 4.96 | 7.46 | 13.40 | 16.04 | 25.18 | 27.95 | 25.14 | 30.32 | 31.84 | 31.15 |
| 0.02 | 0.05 | 0.23 | 1.30 | 7.30 | 21.82 | 26.40 | 29.31 | 36.61 | 36.54 | 37.49 | 34.83 |

1-9 续表

| 指 标 | Item | 单位 | Unit | 1958 年 |
|---|---|---|---|---|
| **国内商业** | **Domestic Commercial** | | | |
| 社会消费品零售总额 | Total Retail Sales of Consumer Goods | 亿元 | 100 million yuan | 0.51 |
| # 国有经济 | State-owned | 亿元 | 100 million yuan | 0.23 |
| 股份制经济 | Share-holding | 亿元 | 100 million yuan | |
| **财政、金融** | **Government Finance and Financial Intermediation** | | | |
| 地方财政收入 | Local Financial Revenue | 亿元 | 100 million yuan | 0.08 |
| 地方财政支出 | Local Financial Expenditure | 亿元 | 100 million yuan | 0.10 |
| 金融机构存款余额 | Total Deposits of Financial Institutions | 亿元 | 100 million yuan | 0.59 |
| 金融机构贷款余额 | Total Loans of Financial Institutions | 亿元 | 100 million yuan | 0.61 |
| **人民生活与物价** | **People's Living Condition and Price Indices** | | | |
| 在岗职工年平均工资 | Average Wages of Fully Employed Staff and Workers | 元 | yuan | 404 |
| 城镇居民人均可支配收入 | Per Capita Annual Disposable Income of Urban Households | 元 | yuan | 222 |
| 城镇居民人均消费性支出 | Per Capital Consumption Expenditure of Urban Households | 元 | yuan | 210 |
| 农村居民人均可支配收入 | Per Capital Net Income of Rural Households | 元 | yuan | |
| 农民人均生活消费支出 | Per Capital Consumption Expenditure of Rural Households | 元 | yuan | |
| 城乡居民储蓄存款余额 | Urban and Rural Household Saving Deposits | 亿元 | 100 million yuan | 0.04 |
| 居民消费价格指数(以上年价格为100) | Consumer Price Index(preceding year=100) | % | % | 102.4 |
| 商品零售价格指数(以上年价格为100) | Retail Price Index(preceding year=100) | % | % | 101.7 |
| **教育、卫生** | **Education and Public Health** | | | |
| 高等学校在校学生数 | Number of Student Enrollment in Institutions of Higher Education | 万人 | 10 000 persons | 0.03 |
| # 普通高等学校 | Regular Institutions of Higher Education | 万人 | 10 000 persons | 0.03 |
| 中等专业学校在校学生数 | Number of Student Enrollment in Specialized Secondary Schools | 万人 | 10 000 persons | 0.23 |
| 普通中学在校学生数 | Number of Student Enrollment in Regular Secondary Education Schools | 万人 | 10 000 persons | 0.53 |
| 小学在校学生数 | Number of Student Enrollment in Primary Schools | 万人 | 10 000 persons | 0.23 |
| 卫生机构数 | Number of Health Care Institutions | 个 | unit | 96 |
| 医院个数 | Number of Hospital | 个 | unit | 14 |
| 卫生机构床位数 | Number of Beds | 张 | bed | 501 |
| 卫生技术人员 | Medical Technical Personnel in Health Care Institutions | 人 | person | 992 |
| # 医生 | Doctors | 人 | person | 487 |

注:2012-2016年度“在岗职工平均工资”这一指标纳入了劳务派遣人员,数据有所变动。

continued

| 1978 年 | 1985 年 | 1990 年 | 1995 年 | 2000 年 | 2005 年 | 2011 年 | 2012 年 | 2013 年 | 2014 年 | 2015年 | 2016年 |
|---|---|---|---|---|---|---|---|---|---|---|---|
| 2.26 | 6.44 | 13.59 | 30.66 | 51.99 | 95.41 | 311.70 | 356.93 | 405.18 | 445.42 | 477.63 | 514.19 |
| 1.43 | 3.60 | 6.52 | 14.32 | 11.11 | 7.69 | 12.90 | 7.56 | 7.08 | 7.08 | 4.76 | 4.54 |
| | | | 0.27 | 9.90 | 28.66 | 146.98 | 166.55 | 211.76 | 216.41 | 178.08 | 176.59 |
| 0.73 | 1.32 | 2.30 | 2.64 | 9.50 | 24.93 | 180.14 | 187.31 | 223.29 | 251.73 | 243.83 | 227.62 |
| 0.68 | 1.22 | 2.24 | 4.30 | 12.38 | 34.36 | 237.79 | 267.23 | 307.78 | 368.56 | 371.81 | 397.04 |
| 4.97 | 9.51 | 22.54 | 86.38 | 223.23 | 612.69 | 1810.20 | 2118.33 | 2340.93 | 2608.97 | 3017.77 | 3343.40 |
| 5.03 | 9.86 | 31.18 | 90.01 | 205.31 | 551.71 | 1945.42 | 2313.87 | 2660.62 | 3185.93 | 3653.98 | 4076.57 |
| 723 | 1123 | 2030 | 4872 | 8956 | 18424 | 49937 | 54270 | 57112 | 59086 | 65643 | 70840 |
| 346 | 815 | 1581 | 3932 | 5622 | 8852 | 19481 | 21901 | 23776 | 26118 | 28261 | 30478 |
| 306 | 703 | 1433 | 3541 | 5369 | 7311 | 14931 | 16390 | 16844 | 20401 | 21694 | 22898 |
| 131 | 488 | 934 | 1683 | 2712 | 3493 | 7070 | 8068 | 8830 | 10275 | 11148 | 12037 |
| 103 | 380 | 765 | 1449 | 1886 | 2836 | 6260 | 7089 | 8631 | 9334 | 10119 | 11061 |
| 0.39 | 3.04 | 12.26 | 49.34 | 99.82 | 264.95 | 725.26 | 905.95 | 1015.22 | 1089.89 | | |
| 100.6 | 108.9 | 106.3 | 117.3 | 99.2 | 101.7 | 105.5 | 102.6 | 103.5 | 102.1 | 101.6 | 101.7 |
| 100.7 | 108.6 | 102.9 | 114.7 | 97.7 | 100.6 | 104.2 | 100.6 | 102.3 | 100.8 | 100.2 | 100.8 |
| 0.27 | 1.11 | 1.23 | 1.46 | 2.89 | 6.00 | 9.90 | 10.80 | 11.72 | 12.07 | 12.35 | 12.76 |
| 0.25 | 0.58 | 0.73 | 0.99 | 1.59 | 4.09 | 7.41 | 7.87 | 8.85 | 9.35 | 9.80 | 9.89 |
| 0.19 | 0.44 | 0.65 | 1.26 | 2.30 | 3.07 | 5.03 | 4.54 | | | | |
| 6.68 | 7.25 | 6.96 | 6.52 | 7.70 | 10.73 | 12.38 | 12.57 | 12.86 | 13.06 | 13.02 | 12.94 |
| 12.65 | 12.80 | 12.33 | 12.36 | 13.60 | 14.25 | 14.82 | 14.77 | 15.19 | 15.69 | 16.21 | 16.76 |
| 312 | 433 | 510 | 134 | 137 | 158 | 862 | 903 | 931 | 939 | 964 | 967 |
| 60 | 59 | 54 | 76 | 39 | 59 | 61 | 53 | 54 | 53 | 53 | 65 |
| 2859 | 3495 | 4491 | 5759 | 6166 | 8058 | 10329 | 11313 | 12898 | 13688 | 14079 | 15494 |
| 4280 | 6252 | 7876 | 7552 | 7932 | 8619 | 14651 | 15952 | 17562 | 19288 | 20408 | 22077 |
| 2000 | 2758 | 4082 | 3845 | 4033 | 3660 | 5461 | 5829 | 6429 | 7059 | 7578 | 8306 |

a)Between 2012–2016,The index "Average Wages of staff and Workes" included the laber dispatching personnel ,So the data has changed

# 1—10 主要年份国民经济和社会发展结构指标

单位:%

| 指　标 | Item | 1958 年 | 1978 年 | 1985 年 |
|---|---|---|---|---|
| **人口** | **Population** | | | |
| 农业与非农业结构 | Structural of Agricultural and Non-agricultural | | | |
| 农业 | Agricultural | 73.4 | 68.4 | 63.0 |
| 非农业 | Non-agricultural | 26.6 | 31.6 | 37.0 |
| 性别结构 | Gender Structural | | | |
| 男性 | Male | 54.2 | 51.8 | 50.8 |
| 女性 | Female | 45.8 | 48.2 | 49.2 |
| 地域结构 | Geographical structure | | | |
| 市区 | Urban | 37.0 | 41.3 | 43.6 |
| 县 | County | 44.4 | 38.0 | 35.4 |
| 市 | City | 18.6 | 20.7 | 21.0 |
| **单位从业人员结构** | **Structural of Empolyed Persons** | | | |
| 第一产业 | Primary Industry | 7.4 | 9.2 | 13.1 |
| 第二产业 | Secondary Industry | 21.5 | 54.6 | 45.7 |
| 第三产业 | Tertiary Industry | 71.1 | 36.2 | 41.2 |
| **国民经济核算** | National Econonmic Accounting | | | |
| 地区生产总值 | Gross Domestic Product | | | |
| 第一产业 | Primary Industry | 40.4 | 20.7 | 27.9 |
| 第二产业 | Secondary Industry | 24.2 | 53.0 | 45.3 |
| 第三产业 | Tertiary Industry | 35.5 | 26.3 | 26.8 |
| **农业** | **Agricultural** | | | |
| 农林牧渔业总产值结构 | Structural of Agriculture, Forestry,Animal Husbandry and Fishery | | | |
| 农业 | Agriculture | 89.2 | 86.2 | 75.6 |
| 林业 | Forestry | 1.8 | 2.2 | 4.7 |
| 牧业 | Animal Husbandry | 8.7 | 11.6 | 18.7 |
| 渔业 | Fishery | 0.3 | 0.1 | 1.0 |
| **工业** | **Industrial** | | | |
| 经济类型结构 | Structural of Economic Types | | | |
| 国有经济 | State-owned Enterprises | 74.4 | 81.5 | 75.7 |
| 集体经济 | Collective-owned Enterprises | 25.5 | 18.3 | 17.6 |
| 其他 | Other Enterprises | 0.1 | 0.2 | 6.7 |
| 轻重工业结构 | Structural of Light & Heavy Industries | | | |
| 轻工业 | Light Industry | 61.4 | 39.4 | 46.3 |
| 重工业 | Heavy Industry | 38.6 | 60.6 | 53.7 |

注:1. 2008-2016年人口为常住人口结构数据。
2. 从2009年起,工业结构数据为规模以上口径。
3. 从2014年起,农业与非农业人口结构比是乡村与城镇人口结构比。

## Structural Indicators on National Economic and Social Development in Main Years

(%)

| 1990 年 | 1995 年 | 2000 年 | 2005 年 | 2011 年 | 2012 年 | 2013 年 | 2014年 | 2015年 | 2016年 |
|---|---|---|---|---|---|---|---|---|---|
| 56.2 | 51.8 | 48.5 | 38.4 | 34.9 | 34.7 | 34.7 | 24.6 | 24.2 | 24.3 |
| 43.8 | 48.2 | 51.5 | 61.6 | 65.1 | 65.3 | 65.3 | 75.4 | 75.8 | 75.7 |
| 51.1 | 50.9 | 50.8 | 50.5 | 51.3 | 50.9 | 50.9 | 51.2 | 51.0 | 50.4 |
| 48.9 | 49.1 | 49.2 | 49.5 | 48.7 | 49.1 | 49.1 | 48.8 | 49.0 | 49.6 |
| 46.4 | 48.0 | 50.7 | 56.2 | 64.8 | 64.8 | 64.5 | 64.5 | 64.2 | 64.1 |
| 32.4 | 30.7 | 29.1 | 27.3 | 22.1 | 22.1 | 22.4 | 22.5 | 22.5 | 22.6 |
| 21.2 | 21.3 | 20.2 | 16.5 | 13.1 | 13.1 | 13.1 | 13.0 | 13.3 | 13.3 |
| 10.7 | 8.4 | 8.6 | 6.1 | 3.8 | 3.3 | 3.0 | 2.2 | 1.9 | 1.7 |
| 45.3 | 49.2 | 42.0 | 50.3 | 45.4 | 41.6 | 41.4 | 42.8 | 41.5 | 39.4 |
| 44.0 | 42.4 | 49.4 | 43.6 | 50.8 | 55.1 | 55.6 | 55.0 | 56.6 | 58.9 |
| 23.7 | 16.7 | 11.1 | 6.6 | 4.8 | 4.4 | 4.3 | 3.8 | 3.9 | 3.6 |
| 39.7 | 43.3 | 42.1 | 45.2 | 53.2 | 53.8 | 53.4 | 54.0 | 52.3 | 51.1 |
| 36.6 | 40.0 | 46.8 | 48.2 | 42.0 | 41.8 | 42.3 | 42.2 | 43.8 | 45.3 |
| 70.6 | 68.3 | 63.2 | 59.4 | 63.1 | 62.2 | 61.6 | 60.2 | 65.1 | 63.8 |
| 5.4 | 0.7 | 1.9 | 1.5 | 1.5 | 1.5 | 2.0 | 1.2 | 1.1 | 0.9 |
| 19.8 | 26.6 | 29.6 | 28.9 | 25.0 | 24.7 | 25.4 | 26.9 | 22.2 | 22.9 |
| 4.2 | 4.4 | 5.3 | 7.7 | 5.2 | 6.6 | 5.9 | 6.1 | 5.8 | 6.3 |
| 84.8 | 64.7 | 23.8 | 23.8 | 46.1 | 28.1 | 21.0 | 7.4 | 4.8 | 4.8 |
| 13.6 | 10.6 | 5.1 | 0.5 | | | | | | |
| 1.6 | 24.7 | 71.1 | 75.7 | 53.9 | 71.9 | 79.0 | 92.6 | 95.2 | 95.2 |
| 35.3 | 22.9 | 24.2 | 25.9 | 17.6 | 16.7 | 17.0 | 21.8 | 22.2 | 23.0 |
| 64.7 | 77.1 | 75.8 | 74.1 | 82.4 | 83.3 | 83.0 | 78.2 | 77.8 | 77.0 |

a)From 2008 to 2016 the population structure data for the resident Population.

b)The industrial structural data caliber change to industrial above designated size since 2009.

c)The structural of agriculture and non-agricultural population ration changed to the structure rural and urban population ration since 2014.

## 1-10 续表

单位:%

| 指 标 | Item | 1958 年 | 1978 年 | 1985 年 |
|---|---|---|---|---|
| 企业规模结构 | Structural of Size of Enterprises | | | |
| 大型企业 | Large Enterprises | | | |
| 中型企业 | Medium-sized Enterprises | 10.1 | 34.0 | 30.8 |
| 小型企业 | Small Enterprises | 89.9 | 66.0 | 69.2 |
| **固定资产投资** | **Investment in Fixed Assets** | | | |
| 投资经济类型结构 | Structural of Investment Economic Types | | | |
| 第一产业 | Primary Industry | | 11.2 | 5.0 |
| 第二产业 | Secondary Industry | | 44.4 | 50.7 |
| 第三产业 | Tertiary Industry | | 44.4 | 44.3 |
| 投资种类结构 | Structural of Investment Types | | | |
| 基本建设 | Infrastructure | | 97.9 | 63.4 |
| 更新改造 | Renovation and Reformation Investment | | | 23.9 |
| 房地产开发 | Development of Real Estate | | | |
| **社会消费品零售总额** | **Total Retail Sales of Consumer Goods** | | | |
| 经济类型结构 | Structural of Economic Types | | | |
| 国有经济 | State-owned Enterprises | 45.1 | 63.2 | 56.0 |
| 集体经济 | Collective-owned Enterprises | 37.8 | 26.4 | 23.4 |
| 其他经济 | Other Enterprises | 17.1 | 10.4 | 20.6 |
| 行业结构 | Sector Structural | | | |
| 批发零售贸易业 | Wholesale and Retail Trade | 83.8 | 79.9 | 79.2 |
| 餐饮业 | Catering Services | 3.8 | 4.0 | 3.6 |
| 其他 | Others | 12.4 | 2.0 | 17.2 |
| **居民生活消费** | **Residents' living consumption** | | | |
| 城镇居民人均生活消费结构 | Structural of Per Capital Annual Living Expenditure of Urban Households | | | |
| 食品类 | Food | 60.0 | 58.8 | 47.9 |
| 衣着类 | Clothing | 16.2 | 14.6 | 18.6 |
| 居住 | Residence | 12.3 | 2.2 | 4.0 |
| 交通通讯 | Transport and Communications | 0.5 | 1.2 | 2.6 |
| 医疗保健类 | Health Care and Medical Services | 0.4 | 0.5 | 0.8 |
| 农村居民人均生活消费结构 | Structural of Per Capital Annual Living Expenditure of Rural Households | | | |
| 食品类 | Food | | 72.5 | 64.2 |
| 衣着类 | Clothing | | 22.9 | 14.7 |
| 居住 | Residence | | 4.6 | 7.4 |
| 交通通讯 | Transport and Communications | | | |
| 医疗保健类 | Health Care and Medical Services | | | |
| **财政收入占地区生产总值的比例** | **The Proportion of Fiscal Revenue in GDP** | **9.2** | **19.0** | **14.0** |
| **固定资产投资占地区生产总值比例** | **The Proportion of Investment in Fixed Assets in GDP** | **27.6** | **22.4** | **58.4** |

continued

（%）

| 1990 年 | 1995 年 | 2000 年 | 2005 年 | 2011 年 | 2012 年 | 2013 年 | 2014 年 | 2015年 | 2016年 |
|---|---|---|---|---|---|---|---|---|---|
| 14.9 | 39.0 | 52.8 | 43.8 | 62.1 | 63.0 | 62.4 | 54.5 | 52.7 | 56.9 |
| 32.3 | 27.0 | 16.7 | 26.5 | 20.9 | 17.8 | 17.9 | 18.6 | 18.6 | 14.2 |
| 52.8 | 34.0 | 30.5 | 29.7 | 17.0 | 19.2 | 19.7 | 26.9 | 28.7 | 28.9 |
| 2.4 | 2.3 | 1.9 | 0.1 | 0.8 | 1.1 | 0.8 | 1.3 | 2.0 | 1.6 |
| 63.5 | 48.9 | 34.9 | 48.0 | 46.5 | 47.8 | 40.3 | 34.6 | 40.3 | 41.7 |
| 34.1 | 48.8 | 63.2 | 51.9 | 52.7 | 51.1 | 58.9 | 64.1 | 57.7 | 56.7 |
| 55.6 | 46.2 | 39.1 | 44.9 | 57.2 | 58.5 | 63.1 | 63.6 | 59.8 | 66.8 |
| 26.5 | 19.0 | 19.9 | 11.9 | 11.7 | 10.8 | 6.2 | 6.3 | 12.0 | 2.2 |
| 3.3 | 16.9 | 24.2 | 28.1 | 28.3 | 30.0 | 28.8 | 27.9 | 26.6 | 27.6 |
| 48.0 | 50.7 | 28.1 | 14.1 | 4.1 | 2.1 | 1.7 | 1.6 | 1.0 | 0.9 |
| 26.8 | 16.7 | 6.0 | 1.2 | 0.5 | 0.4 | 0.4 | 0.4 | 0.1 | 0.1 |
| 25.2 | 32.6 | 65.9 | 84.7 | 95.4 | 97.5 | 97.9 | 98.0 | 98.9 | 99.0 |
| 93.3 | 87.4 | 86.2 | 84.8 | 87.8 | 89.5 | 90.2 | 90.5 | 86.5 | 89.2 |
| 4.7 | 10.3 | 12.1 | 14.4 | 11.3 | 9.1 | 8.5 | 8.5 | 12.5 | 9.9 |
| 2.0 | 2.3 | 1.7 | 0.8 | 0.9 | 1.4 | 1.3 | 1.0 | 1.0 | 0.9 |
| 52.9 | 44.1 | 34.1 | 35.8 | 35.3 | 33.4 | 32.3 | 27.0 | 27.0 | 25.9 |
| 15.3 | 17.4 | 12.9 | 12.0 | 12.3 | 12.6 | 11.8 | 9.8 | 9.7 | 8.6 |
| 4.4 | 3.7 | 5.5 | 9.3 | 8.1 | 7.3 | 7.9 | 18.1 | 18.9 | 17.8 |
| 2.0 | 6.8 | 9.1 | 11.2 | 13.3 | 15.7 | 15.9 | 13.9 | 13.6 | 16.2 |
| 2.5 | 2.6 | 7.5 | 8.5 | 8.0 | 8.2 | 7.9 | 8.4 | 8.0 | 9.3 |
| 47.5 | 28.3 | 42.4 | 37.1 | 30.0 | 35.9 | 32.1 | 28.3 | 29.4 | 28.0 |
| 11.6 | 9.3 | 8.4 | 7.3 | 9.0 | 9.6 | 8.5 | 8.7 | 8.6 | 8.5 |
| 9.5 | 14.7 | 17.6 | 22.4 | 24.6 | 17.8 | 22.4 | 20.6 | 20.5 | 18.7 |
| | 2.9 | 4.9 | 8.2 | 10.1 | 10.1 | 12.2 | 12.2 | 13.5 | 15.9 |
| | 3.6 | 8.6 | 9.0 | 9.8 | 9.3 | 9.6 | 11.1 | 11.1 | 9.3 |
| **9.9** | **3.7** | **7.4** | **8.5** | **18.3** | **16.3** | **17.3** | **18.1** | **16.3** | **14.1** |
| **28.2** | **31.7** | **40.7** | **68.7** | **74.4** | **79.8** | **89.1** | **100.3** | **103.1** | **106.5** |

# 1—11　平均每天主要社会经济活动

| 指　标 | Item | 单　位 | Unit | 1958 年 |
|---|---|---|---|---|
| 地区生产总值(当年价格) | Gross Domestic Product(aurrent prices) | 万元 | 10 000 yuan | 23 |
| 工农业总产值(当年价格) | Total Industrial and Agricultural Products(aurrent prices) | 万元 | 10 000 yuan | 20 |
| 农业总产值 | Total Agricultural Products | 万元 | 10 000 yuan | 11 |
| 工业总产值 | Total Industrial Products | 万元 | 10 000 yuan | 9 |
| 地方财政收入 | Local Financial Revenue | 万元 | 10 000 yuan | 2 |
| 地方财政支出 | Local Financial Expenditure | 万元 | 10 000 yuan | 3 |
| 主要工业产品产量 | Output of Major Industrial Products | | | |
| 原煤 | Raw Coal | 万吨 | 10 000 tons | |
| 金属切削机床 | Metal-cutting Machine Tools | 台 | unit | |
| 轮胎外胎 | Tires | 条 | article | |
| 水泥 | Cement | 吨 | ton | |
| 饮料酒 | Alcoholic Drink | 千升 | kiloliter | 3 |
| 乳制品 | Dairy Products | 吨 | ton | |
| 农用化肥 | Chemical Fertilizers | 吨 | ton | |
| 社会消费品零售总额 | Total Retail Sales of Consumer Goods | 万元 | 10 000 yuan | 14 |
| 进出口总额 | Total Value of Imports and Exports | 万美元 | USD 10 000 | |
| 全社会固定资产投资额 | Total Investment in Fixed Assets | 万元 | 10 000 yuan | 6 |
| 邮电业务总量 | Business Volume of Postal and Telecommunication Services | 万元 | 10 000 yuan | |
| 公路货运周转量 | Freight Turnover Volume of Highways | 万吨公里 | 10 000 ton-km | 13 |
| 公路客运周转量 | Passenger Turnover Volume of Highways | 万吨公里 | 10 000 ton-km | |
| 金融机构存款余额 | Total Deposits of Financial Institutions | 万元 | 10 000 yuan | 16 |
| 金融机构贷款余额 | Total Loans of Financial Institutions | 万元 | 10 000 yuan | 17 |
| 城市供水总量 | Total Volume Water Supply of City Districts | 万立方米 | 10 000 cu.m | |
| 城市公交客运总量 | Total Volume Bus and Trplley Bus of City Districts | 万人次 | 10 000 person-times | |

## Major Indicators on Average Daily Social and Economic Activities

| 1978 年 | 1985 年 | 1990 年 | 1995 年 | 2000 年 | 2005 年 | 2011 年 | 2012 年 | 2013 年 | 2014 年 | 2015年 | 2016年 |
|---|---|---|---|---|---|---|---|---|---|---|---|
| 105 | 258 | 636 | 1965 | 3527 | 8043 | 27032 | 31532 | 35316 | 38045 | 40928 | 44321 |
| 171 | 350 | 902 | 2704 | 4344 | 10533 | 37936 | 49485 | 57492 | 54420 | 54973 | 58178 |
| 35 | 95 | 217 | 506 | 643 | 962 | 2401 | 2608 | 2843 | 2915 | 3175 | 3196 |
| 136 | 255 | 685 | 2198 | 3701 | 9571 | 35535 | 46877 | 54649 | 51505 | 51798 | 54982 |
| 21 | 40 | 63 | 72 | 260 | 683 | 4935 | 5132 | 6117 | 6897 | 6680 | 6236 |
| 19 | 33 | 61 | 118 | 339 | 941 | 6515 | 7321 | 8432 | 10097 | 10186 | 10878 |
| | | | | | | | | | | | |
| 0.1 | 0.2 | 0.3 | 0.6 | 1.0 | 3.2 | 14.6 | 14.9 | 16.2 | | | |
| 1 | 1 | 1 | 3 | 2 | 4 | 10 | 7 | 6 | 6 | 5 | 4 |
| 825 | 940 | 1740 | 4519 | 5288 | 8344 | 5161 | 3888 | 4545 | 4213 | 3802 | 5532 |
| 86 | 236 | 835 | 1411 | 2253 | 4883 | 13038 | 13951 | 17811 | 15952 | 14323 | 14640 |
| 1 | 21 | 43 | 77 | 111 | 234 | 498 | 471 | 746 | 791 | 785 | 738 |
| | 2 | 9 | 12 | 19 | 136 | 66 | 537 | 601 | 721 | 671 | 654 |
| 413 | 119 | 644 | 941 | 1370 | 1585 | 2207 | 1809 | 1490 | 777 | 1785 | 1178 |
| 62 | 176 | 372 | 840 | 1424 | 2590 | 7520 | 8658 | 9536 | 10479 | 13086 | 14087 |
| 8 | 15 | 23 | 74 | 70 | 144 | 332 | 374 | 660 | 1233 | 895 | 0 |
| 23 | 151 | 179 | 623 | 1435 | 5525 | 20105 | 25171 | 31479 | 38158 | 42216 | 47214 |
| 1 | 1 | 6 | 36 | 200 | 598 | 723 | 803 | 1003 | 1001 | 1027 | 954 |
| 48 | 83 | 101 | 163 | 468 | 636 | 4104 | 4734 | 5423 | 4503 | 3756 | 3104 |
| 34 | 84 | 136 | 204 | 367 | 440 | 690 | 766 | 833 | 831 | 872 | 853 |
| 131 | 241 | 563 | 2367 | 6116 | 16786 | 49595 | 58036 | 64135 | 71479 | 82679 | 91600 |
| 133 | 250 | 792 | 2466 | 5625 | 15115 | 53299 | 63394 | 72894 | 87286 | 100109 | 111687 |
| 0.9 | 3.8 | 20.3 | 31.7 | 33.4 | 27.5 | 30.8 | 31.4 | 32.4 | 26.6 | 29.7 | 31.4 |
| 5.0 | 16.0 | 16.0 | 13.0 | 18.3 | 24.6 | 54.6 | 69.7 | 82.3 | 82.9 | 84.0 | 85.0 |

# 1—12　银川市主要经济指标与全国、全区对比

（2016年）

| 指　标 | Item | 单位 | Unit |
|---|---|---|---|
| 年末总人口 | Population at Year-end | 万人 | 10 000 persons |
| 地区生产总值 | Gross Domestic Product | 亿元 | 100 million yuan |
| 第一产业 | Primary Industry | 亿元 | 100 million yuan |
| 第二产业 | Secondary Industry | 亿元 | 100 million yuan |
| 工业 | Industrial | 亿元 | 100 million yuan |
| 第三产业 | Tertiary Industry | 亿元 | 100 million yuan |
| 全社会固定资产投资 | Total Investment in Fixed Assets in the Whole Country | 亿元 | 100 million yuan |
| 房地产开发投资 | Investment in Real Estate Development | 亿元 | 100 million yuan |
| 社会消费品零售总额 | Total Retail Sales of Consumer Goods | 亿元 | 100 million yuan |
| 进出口总额 | Total Value of Imports and Exports | 亿元 | USD 10 000 |
| 出口额 | Total Export | 亿元 | USD 10 000 |
| 实际利用外资 | Foreign Capital Actually Utilized | 万美元 | USD 10 000 |
| 金融机构存款余额 | Total Deposits of Financial Institutions | 亿元 | 100 million yuan |
| 金融机构贷款余额 | Total Loans of Financial Institutions | 亿元 | 100 million yuan |
| 城镇非私营单位从业人员年平均工资 | Average Wages of Private Enstitutions Employed in cities and tawns | 元 | yuan |
| 城镇居民人均可支配收入 | Per Capita Annual Disposable Income of Urban Households | 元 | yuan |
| 农村居民人均可支配收入 | Per Capital Net Income of Rural Households | 元 | yuan |
| 居民消费价格指数 | Consumer Price Index | % | % |
| 工业生产者出厂价格指数 | Producer Price Index for Manufactured Goods | % | % |

## The Main Economic Indicators of Yinchuan Compared to Country and Region

| 全国<br>Country | 全区<br>Region | 银川市<br>Yinchuan | 银川市占全区比重%<br>Yinchuan Accounted for Region |
|---|---|---|---|
| 138271 | 674.90 | 219.11 | 32.5 |
| 744127 | 3168.59 | 1617.71 | 51.1 |
| 63671 | 241.60 | 58.61 | 24.3 |
| 296236 | 1488.44 | 825.61 | 55.5 |
| 247860 | 1054.34 | 603.74 | 57.3 |
| 384221 | 1438.55 | 733.48 | 51.0 |
| 606466 | 3835.46 | 1723.31 | 44.9 |
| 102581 | 728.16 | 474.94 | 65.2 |
| 332316 | 850.10 | 514.19 | 60.5 |
| 243386 | 214.78 | 165.50 | 77.1 |
| 138455 | 164.64 | 132.30 | 80.4 |
| | 25363.00 | 3555.18 | 14.0 |
| 1506000 | 5441.54 | 3343.40 | 61.4 |
| 1066000 | 5667.89 | 4076.57 | 71.9 |
| | 67830 | 70840 | +3010 |
| 33616 | 27153 | 30478 | +3325 |
| 12363 | 9852 | 12037 | +2185 |
| 102.0 | 101.5 | 101.7 | – |
| 98.6 | 99.1 | 97.1 | – |

# 1—13 主要年份银川市分县(市)区国民经济和社会发展主要指标

| 指　标 | Item | 单位 | Unit |
|---|---|---|---|
| 总人口 | Total Population | 万人 | 10 000 persons |
| #回族人口 | Hui Ethnic | 万人 | 10 000 persons |
| 人口自然增长率 | Natural Growth Rate of Population | ‰ | ‰ |
| 单位从业人员 | Employed Persons | 万人 | 10 000 persons |
| 第一产业 | Primary Industry | 万人 | 10 000 persons |
| 第二产业 | Secondary Industry | 万人 | 10 000 persons |
| 第三产业 | Tertiary Industry | 万人 | 10 000 persons |
| 地区生产总值 | Gross Domestic Product | 亿元 | 100 million yuan |
| 第一产业 | Primary Industry | 亿元 | 100 million yuan |
| 第二产业 | Secondary Industry | 亿元 | 100 million yuan |
| #工业增加值 | Value-added of Industry | 亿元 | 100 million yuan |
| 规模以上工业增加值 | Value-added of Industry above Designated Size | 亿元 | 100 million yuan |
| 第三产业 | Tertiary Industry | 亿元 | 100 million yuan |
| 农、林、牧、渔业总产值 | Gross Output Value of Agriculture, Forestry,Animal Husbandry and Fishery | 亿元 | 100 million yuan |
| #畜牧业产值 | Gross Output Value of Livestock | 亿元 | 100 million yuan |
| 粮食产量 | Grain | 万吨 | 10 000 tons |
| 蔬菜产量 | Vegetables | 万吨 | 10 000 tons |
| 水产品产量 | Aquatic Products | 万吨 | 10 000 tons |
| 肉类总产量 | Meat | 万吨 | 10 000 tons |
| #猪牛羊肉产量 | Products of Pork, Beef and Mutton | 万吨 | 10 000 tons |
| 规模以上工业总产值 | Industrial Enterprises above Designated Size | 亿元 | 100 million yuan |
| #大中型工业 | Large and Medium-sized Enterprises | 亿元 | 100 million yuan |
| 全社会固定资产投资 | Investment in Fixed Assets | 亿元 | 100 million yuan |
| #房地产开发投资 | Investment in Real Estate Development | 亿元 | 100 million yuan |
| 社会消费品零售额 | Total Retail Sales of Consumer Goods | 亿元 | 100 million yuan |
| #批发和零售业 | Wholesale and Retail Trade | 亿元 | 100 million yuan |
| 住宿和餐饮业 | Hotels and Catering Services | 亿元 | 100 million yuan |
| 地方财政收入 | Local Financial Revenue | 亿元 | 100 million yuan |
| #地方公共财政预算收入 | Local Public Finance Budget Revenue | 亿元 | 100 million yuan |
| 地方财政支出 | Local Financial Expenditure | 亿元 | 100 million yuan |
| 在岗职工年平均工资 | Average Wages of Fully Employed Staff and Workers | 元 | yuan |
| 城镇居民人均可支配收入 | Per Capita Annual Disposable Income of Urban Households | 元 | yuan |
| 城镇居民人均消费性支出 | Per Capital Consumption Expenditure of Urban Households | 元 | yuan |
| 农村居民人均可支配收入 | Per Capital Net Income of Rural Households | 元 | yuan |
| 农民人均生活消费性支出 | Per Capital Consumption Expenditure of Rural Households | 元 | yuan |
| 普通中学在校生 | Number of Student Enrollment in Regular Secondary Education Schools | 万人 | 10 000 persons |
| 小学在校生 | Number of Student Enrollment in Primary Schools | 万人 | 10 000 persons |
| 卫生技术人员 | Medical Technical Personnel in Health Care Institutions | 万人 | 10 000 persons |
| #医生 | Doctors | 万人 | 10 000 persons |

注:1.2008-2016年人口为常住人口结构数据。
2.2012-2016年度“在岗职工平均工资”这一指标纳入了劳务派遣人员,数据有所变动。
3.2016年地方财政收入和地方公共财政预算收入数据为同口径。

# Major Indicators on National Economic and Social Development in Main Years by City and Country

| 地区 Region | | | | | | | 市区 City | | | | | | |
|---|---|---|---|---|---|---|---|---|---|---|---|---|---|
| 2011年 | 2012年 | 2013年 | 2014年 | 2015年 | 2016年 | 2016年比2015年增长% | 2011年 | 2012年 | 2013年 | 2014年 | 2015年 | 2016年 | 2016年比2015年增长% |
| 202.57 | 204.63 | 208.27 | 212.89 | 216.41 | 219.11 | 1.2 | 131.33 | 132.67 | 134.40 | 137.34 | 138.86 | 140.41 | 1.1 |
| 48.17 | 48.43 | 50.11 | 53.38 | 55.71 | 56.37 | 1.2 | 25.24 | 25.73 | 26.99 | 28.74 | 29.54 | 29.71 | 0.6 |
| 5.77 | 7.11 | 6.73 | 6.71 | 6.35 | 8.11 | 1.8 | 5.65 | 6.76 | 6.46 | 6.84 | 5.83 | 7.69 | 1.9 |
| 31.30 | 33.51 | 35.04 | 36.53 | 37.25 | 35.46 | –4.8 | 25.72 | 27.63 | 28.46 | 27.72 | 28.56 | 27.14 | –5.0 |
| 1.20 | 1.12 | 1.06 | 0.80 | 0.72 | 0.60 | –16.7 | 0.49 | 0.47 | 0.45 | 0.41 | 0.22 | 0.19 | –13.6 |
| 14.2 | 13.93 | 14.52 | 15.64 | 15.45 | 13.98 | –9.5 | 12.17 | 11.95 | 11.90 | 10.70 | 10.74 | 9.69 | –9.8 |
| 15.90 | 18.46 | 19.46 | 20.08 | 21.08 | 20.89 | –0.9 | 13.06 | 15.21 | 16.11 | 16.61 | 17.60 | 17.26 | –1.9 |
| 986.68 | 1150.93 | 1289.02 | 1388.62 | 1493.86 | 1617.71 | 8.1 | 607.05 | 713.51 | 793.90 | 841.65 | 893.32 | 973.37 | 8.3 |
| 47.05 | 50.95 | 55.42 | 52.80 | 58.62 | 58.61 | 4.4 | 15.90 | 17.00 | 17.92 | 16.19 | 17.60 | 17.31 | 2.4 |
| 525.25 | 619.05 | 688.60 | 750.11 | 780.78 | 825.61 | 6.6 | 246.52 | 304.78 | 331.03 | 345.60 | 341.81 | 352.01 | 3.9 |
| 396.46 | 471.92 | 523.30 | 555.27 | 564.53 | 603.74 | 8.0 | 159.78 | 206.78 | 218.70 | 209.48 | 193.64 | 197.77 | 3.3 |
| 354.18 | 430.00 | 492.16 | 471.71 | 487.81 | 533.06 | 8.5 | 120.34 | 179.85 | 198.71 | 134.70 | 129.42 | 150.91 | |
| 414.38 | 480.93 | 545.00 | 585.72 | 654.46 | 733.48 | 10.3 | 344.63 | 391.73 | 444.95 | 479.85 | 533.92 | 604.04 | 11.4 |
| 87.64 | 95.18 | 103.76 | 106.41 | 115.88 | 116.64 | 0.7 | 28.89 | 30.57 | 32.46 | 33.38 | 35.57 | 35.47 | –0.3 |
| 21.87 | 23.53 | 26.31 | 28.58 | 25.76 | 26.69 | 3.6 | 9.07 | 8.77 | 9.57 | 10.33 | 9.29 | 9.49 | 2.2 |
| 86.15 | 88.63 | 85.30 | 80.33 | 83.45 | 83.57 | 0.1 | 21.69 | 22.46 | 20.90 | 20.06 | 20.12 | 20.60 | 2.4 |
| 137.84 | 141.18 | 142.81 | 144.62 | 160.56 | 167.33 | 4.2 | 45.75 | 43.70 | 38.68 | 32.02 | 30.08 | 29.09 | –3.3 |
| 5.33 | 6.03 | 6.55 | 6.86 | 7.11 | 7.37 | 3.7 | 1.43 | 1.47 | 1.68 | 1.80 | 1.82 | 1.78 | –2.2 |
| 4.98 | 4.97 | 5.28 | 5.09 | 4.99 | 5.15 | 3.2 | 1.26 | 1.07 | 1.07 | 0.91 | 0.92 | 0.92 | 持平 |
| 4.30 | 4.33 | 4.63 | 4.55 | 4.44 | 4.61 | 3.8 | 1.01 | 0.86 | 0.89 | 0.83 | 0.86 | 0.86 | 持平 |
| 1229.96 | 1647.57 | 1928.03 | 1820.35 | 1862.32 | 198555 | 6.6 | 582.15 | 824.36 | 939.91 | 595.03 | 541.85 | 569.87 | 5.2 |
| 1021.10 | 1330.43 | 1548.57 | 1329.90 | 1328.23 | 1412.17 | 6.3 | 519.15 | 756.94 | 852.97 | 495.40 | 433.14 | 438.32 | 1.2 |
| 733.85 | 918.73 | 1149.00 | 1392.76 | 1540.88 | 1723.31 | 11.8 | 309.58 | 377.52 | 470.54 | 602.02 | 669.88 | 770.04 | 15.0 |
| 207.67 | 275.70 | 330.81 | 388.90 | 409.17 | 474.94 | 16.1 | 142.60 | 210.25 | 229.40 | 306.99 | 335.93 | 385.14 | 14.6 |
| 311.70 | 356.93 | 405.18 | 445.42 | 477.63 | 514.19 | 7.7 | 219.86 | 247.80 | 277.96 | 300.12 | 322.63 | 346.85 | 7.5 |
| 273.79 | 319.61 | 365.54 | 403.16 | 413.20 | 458.77 | 11.0 | 191.31 | 220.23 | 248.77 | 264.36 | 267.29 | 300.93 | 12.6 |
| 37.91 | 37.32 | 39.64 | 42.26 | 64.43 | 55.42 | –14.0 | 28.54 | 27.57 | 30.19 | 35.76 | 55.34 | 45.92 | –17.0 |
| 180.14 | 187.31 | 223.29 | 251.73 | 243.83 | 227.62 | 0.4 | 125.36 | 133.13 | 162.35 | 178.57 | 162.29 | 162.29 | 9.0 |
| 96.62 | 113.13 | 134.60 | 153.62 | 170.98 | 173.20 | 13.0 | 65.60 | 78.98 | 94.91 | 108.25 | 122.24 | 121.40 | 11.3 |
| 237.79 | 267.23 | 307.78 | 368.56 | 371.81 | 397.04 | 6.8 | 151.60 | 169.35 | 194.31 | 237.93 | 233.07 | 266.87 | 14.5 |
| 49937 | 54270 | 57112 | 59086 | 65643 | 70840 | 7.9 | 50909 | 56907 | 54354 | 60247 | 66793 | 72860 | 9.1 |
| 19203 | 21620 | 23776 | 26118 | 28261 | 30478 | 7.8 | 19481 | 21901 | 24169 | | | | |
| 14562 | 16007 | 16844 | 20401 | 21694 | 22898 | 5.5 | 14931 | 16390 | 17393 | | | | |
| 7070 | 8068 | 8830 | 10275 | 11148 | 12037 | 8.0 | | | | | | | |
| 6260 | 7089 | 8631 | 9334 | 10119 | 11061 | 9.3 | | | | | | | |
| 12.38 | 12.57 | 12.86 | 13.06 | 13.02 | 12.94 | –0.6 | 8.31 | 8.36 | 8.54 | 8.68 | 8.67 | 8.59 | –0.9 |
| 14.82 | 14.77 | 15.19 | 15.69 | 16.21 | 16.76 | 3.4 | 8.83 | 8.94 | 9.14 | 9.41 | 9.79 | 10.26 | 4.8 |
| 1.47 | 1.60 | 1.76 | 1.93 | 2.04 | 2.20 | 7.8 | 1.25 | 1.39 | 1.52 | 1.69 | 1.79 | 4.10 | 129.1 |
| 0.55 | 0.58 | 0.64 | 0.71 | 0.76 | 0.83 | 9.2 | 0.46 | 0.50 | 0.56 | 0.61 | 0.67 | 1.56 | 132.8 |

a)From 2008 to 2016 the population structure data for the resident Population.

b)Between 2012–2016, The index "Average Wages of staff and Workes" included the laber dispatching personnel ,So the data has changed.

c)The date of local financial revenue and local public finance budget revenue is the same diameter in 2016.

1-13 续表1

| 指　标 | Item | 单位 | Unit |
|---|---|---|---|
| 总人口 | Total Population | 万人 | 10 000 persons |
| #回族人口 | Hui Ethnic | 万人 | 10 000 persons |
| 人口自然增长率 | Natural Growth Rate of Population | ‰ | ‰ |
| 单位从业人员 | Employed Persons | 万人 | 10 000 persons |
| 第一产业 | Primary Industry | 万人 | 10 000 persons |
| 第二产业 | Secondary Industry | 万人 | 10 000 persons |
| 第三产业 | Tertiary Industry | 万人 | 10 000 persons |
| 地区生产总值 | Gross Domestic Product | 亿元 | 100 million yuan |
| 第一产业 | Primary Industry | 亿元 | 100 million yuan |
| 第二产业 | Secondary Industry | 亿元 | 100 million yuan |
| #工业增加值 | Value-added of Industry | 亿元 | 100 million yuan |
| 规模以上工业增加值 | Value-added of Industry above Designated Size | 亿元 | 101 million yuan |
| 第三产业 | Tertiary Industry | 亿元 | 100 million yuan |
| 农、林、牧、渔业总产值 | Gross Output Value of Agriculture, Forestry,Animal Husbandry and Fishery | 亿元 | 100 million yuan |
| #畜牧业产值 | Gross Output Value of Livestock | 亿元 | 100 million yuan |
| 粮食产量 | Grain | 万吨 | 10 000 tons |
| 蔬菜产量 | Vegetables | 万吨 | 10 000 tons |
| 水产品产量 | Aquatic Products | 万吨 | 10 000 tons |
| 肉类总产量 | Meat | 万吨 | 10 000 tons |
| #猪牛羊肉产量 | Products of Pork, Beef and Mutton | 万吨 | 10 000 tons |
| 规模以上工业总产值 | Industrial Enterprises above Designated Size | 亿元 | 100 million yuan |
| #大中型工业 | Large and Medium-sized Enterprises | 亿元 | 100 million yuan |
| 全社会固定资产投资 | Investment in Fixed Assets | 亿元 | 100 million yuan |
| #房地产开发投资 | Investment in Real Estate Development | 亿元 | 100 million yuan |
| 社会消费品零售额 | Total Retail Sales of Consumer Goods | 亿元 | 100 million yuan |
| #批发和零售业 | Wholesale and Retail Trade | 亿元 | 100 million yuan |
| 住宿和餐饮业 | Hotels and Catering Services | 亿元 | 100 million yuan |
| 地方财政收入 | Local Financial Revenue | 亿元 | 100 million yuan |
| #地方公共财政预算收入 | Local Public Finance Budget Revenue | 亿元 | 101 million yuan |
| 地方财政支出 | Local Financial Expenditure | 亿元 | 100 million yuan |
| 在岗职工年平均工资 | Average Wages of Fully Employed Staff and Workers | 元 | yuan |
| 城镇居民人均可支配收入 | Per Capita Annual Disposable Income of Urban Households | 元 | yuan |
| 城镇居民人均消费性支出 | Per Capital Consumption Expenditure of Urban Households | 元 | yuan |
| 农村居民人均可支配收入 | Per Capital Net Income of Rural Households | 元 | yuan |
| 农民人均生活消费性支出 | Per Capital Consumption Expenditure of Rural Households | 元 | yuan |
| 普通中学在校生 | Number of Student Enrollment in Regular Secondary Education Schools | 万人 | 10 000 persons |
| 小学在校生 | Number of Student Enrollment in Primary Schools | 万人 | 10 000 persons |
| 卫生技术人员 | Medical Technical Personnel in Health Care Institutions | 万人 | 10 000 persons |
| #医生 | Doctors | 万人 | 10 000 persons |

continued

| 兴庆区 Xingqing | | | | | | | 金凤区 Jinfeng | | | | | | |
|---|---|---|---|---|---|---|---|---|---|---|---|---|---|
| 2011年 | 2012年 | 2013年 | 2014年 | 2015年 | 2016年 | 2016年比2015年增长% | 2011年 | 2012年 | 2013年 | 2014年 | 2015年 | 2016年 | 2016年比2015年增长% |
| 69.00 | 69.74 | 70.72 | 72.52 | 73.44 | 74.12 | 0.9 | 28.85 | 29.14 | 29.54 | 29.92 | 30.20 | 30.79 | 2.0 |
| 11.46 | 12.78 | 13.65 | 14.26 | 14.60 | 14.73 | 0.9 | 7.45 | 7.11 | 7.42 | 8.35 | 8.62 | 8.62 | 0.0 |
| 5.34 | 7.28 | 6.87 | 7.06 | 5.23 | 6.11 | 0.9 | 6.07 | 6.53 | 6.12 | 7.06 | 7.79 | 12.02 | 4.2 |
| 9.63 | 10.90 | 15.66 | 14.09 | 14.61 | 15.97 | 9.3 | 11.50 | 11.81 | 7.02 | 8.02 | 8.49 | 7.82 | –7.9 |
| 0.10 | 0.10 | 0.09 | 0.05 | 0.07 | 0.05 | –28.6 | 0.06 | 0.06 | 0.02 | 0.01 | 0.01 | 0.01 | –10.0 |
| 2.59 | 2.90 | 6.76 | 5.85 | 5.49 | 7.07 | 28.8 | 7.18 | 6.66 | 2.01 | 2.02 | 2.58 | 1.97 | –23.6 |
| 6.95 | 7.89 | 8.80 | 8.19 | 9.05 | 8.84 | –2.3 | 4.26 | 5.08 | 4.98 | 5.98 | 5.90 | 5.84 | –1.0 |
| 318.37 | 356.73 | 395.63 | 418.43 | 444.38 | 475.50 | 9.7 | 107.50 | 123.85 | 143.19 | 161.59 | 176.15 | 195.43 | 9.2 |
| 5.64 | 5.88 | 6.36 | 5.75 | 6.34 | 6.23 | 2.2 | 2.95 | 3.04 | 4.41 | 3.98 | 3.37 | 3.29 | 2.2 |
| 103.16 | 110.84 | 116.83 | 113.70 | 107.37 | 94.98 | 4.5 | 55.14 | 63.40 | 73.06 | 83.47 | 88.24 | 95.77 | 6.9 |
| 83.11 | 88.35 | 90.62 | 80.23 | 70.22 | 55.89 | 3.9 | 21.56 | 22.42 | 24.53 | 29.03 | 30.04 | 35.30 | 11.9 |
| 80.92 | 70.52 | 78.90 | 8.43 | 8.50 | 11.38 | 21.8 | 22.64 | 14.99 | 23.32 | 28.25 | 29.20 | 33.98 | 14.1 |
| 209.57 | 240.02 | 272.44 | 298.98 | 330.67 | 374.29 | 11.6 | 49.41 | 57.41 | 65.72 | 74.14 | 84.54 | 96.37 | 11.8 |
| 12.37 | 13.01 | 13.81 | 14.10 | 14.37 | 14.67 | 2.1 | 7.44 | 8.01 | 8.51 | 8.92 | 10.15 | 9.67 | –4.7 |
| 4.26 | 4.12 | 4.50 | 4.36 | 3.30 | 3.41 | 3.3 | 1.83 | 1.77 | 1.93 | 2.35 | 2.93 | 3.03 | 3.4 |
| 6.89 | 7.08 | 6.24 | 5.76 | 6.31 | 7.05 | 11.7 | 3.48 | 3.51 | 2.79 | 2.58 | 2.61 | 2.40 | –8.0 |
| 20.32 | 19.92 | 15.75 | 14.77 | 13.76 | 14.40 | 4.7 | 13.44 | 15.37 | 15.45 | 14.43 | 12.66 | 11.38 | –10.1 |
| 0.51 | 0.56 | 0.57 | 0.62 | 0.64 | 0.63 | –1.6 | 0.74 | 0.89 | 0.84 | 0.98 | 0.88 | 0.84 | –4.5 |
| 0.48 | 0.29 | 0.25 | 0.21 | 0.38 | | | 0.31 | 0.41 | 0.39 | 0.32 | 0.27 | | |
| 0.37 | 0.22 | 0.19 | 0.19 | 0.36 | | | 0.26 | 0.35 | 0.33 | 0.28 | 0.26 | | |
| 319.85 | 340.42 | 396.67 | 31.18 | 39.97 | 48.37 | 21.0 | 58.47 | 60.75 | 74.93 | 90.56 | 91.80 | 127.87 | 39.3 |
| 312.52 | 332.71 | 383.27 | 19.21 | 19.96 | 16.82 | 15.7 | 36.94 | 35.33 | 51.39 | 61.02 | 56.93 | 67.55 | 18.7 |
| 83.17 | 107.46 | 135.17 | 178.93 | 210.80 | 279.49 | 32.6 | 112.05 | 155.46 | 197.75 | 260.57 | 301.89 | 322.09 | 6.7 |
| 47.50 | 67.69 | 73.29 | 83.21 | 93.94 | 91.58 | –2.5 | 77.01 | 123.47 | 135.34 | 191.93 | 212.30 | 261.02 | 22.9 |
| 166.12 | 186.40 | 202.98 | 215.35 | 231.49 | 248.57 | 7.4 | 38.85 | 44.36 | 59.84 | 63.75 | 68.50 | 73.97 | 8.0 |
| 146.60 | 168.77 | 181.76 | 193.38 | 187.24 | 215.82 | 15.3 | 34.71 | 39.80 | 52.49 | 55.32 | 61.80 | 63.79 | 3.2 |
| 19.53 | 17.64 | 21.22 | 21.97 | 44.25 | 32.75 | –26.0 | 4.14 | 4.57 | 4.35 | 8.43 | 6.70 | 10.18 | 51.9 |
| 7.02 | 8.17 | 10.04 | 11.51 | 12.96 | 14.10 | 18.1 | 3.86 | 5.33 | 7.13 | 4.71 | 5.31 | 5.85 | 19.6 |
| 7.02 | 8.17 | 10.04 | 11.51 | 12.96 | 14.10 | 18.1 | 2.64 | 3.33 | 3.96 | 4.68 | 5.31 | 5.85 | 19.6 |
| 21.16 | 23.94 | 18.10 | 30.56 | 31.05 | 30.41 | –2.1 | 28.91 | 22.12 | 8.67 | 23.07 | 20.19 | 23.86 | 18.2 |
| 50809 | 54619 | 63692 | 64484 | 70714 | 77159 | 9.1 | 62453 | 65028 | 48134 | 62313 | 66218 | 73069 | 10.3 |
| 21235 | 23809 | 25971 | 28246 | 30514 | 32781 | 7.4 | 18156 | 20466 | 22922 | 27957 | 30361 | 32734 | 7.8 |
| 15773 | 17339 | 18892 | 22352 | 24089 | 24367 | 1.2 | 15059 | 17031 | 16483 | 23411 | 24057 | 24291 | 1.0 |
| 7804 | 8834 | 9318 | 11677 | 12625 | 13600 | 7.7 | 6900 | 7866 | 8759 | 9187 | 9941 | 10746 | 8.1 |
| 6641 | 7055 | 9383 | 9148 | 10184 | 11523 | 13.1 | 6535 | 8073 | 8825 | 10613 | 9873 | 10472 | 6.1 |
| 3.84 | 3.85 | 3.89 | 3.93 | 3.83 | 3.76 | –1.8 | 2.01 | 2.02 | 2.11 | 2.21 | 2.31 | 2.33 | 0.9 |
| 4.89 | 4.96 | 5.10 | 5.22 | 5.37 | 5.57 | 3.7 | 1.71 | 1.75 | 1.84 | 1.99 | 2.17 | 2.35 | 8.3 |
| 0.79 | 0.86 | 0.96 | 1.04 | 1.12 | 1.20 | 7.1 | 0.14 | 0.37 | 0.39 | 0.45 | 0.47 | 0.49 | 4.3 |
| 0.29 | 0.31 | 0.35 | 0.38 | 0.41 | 0.46 | 12.2 | 0.06 | 0.13 | 0.14 | 0.17 | 0.18 | 0.17 | –5.6 |

1-13 续表2

| 指　标 | Item | 单位 | Unit |
|---|---|---|---|
| 总人口 | Total Population | 万人 | 10 000 persons |
| #回族人口 | Hui Ethnic | 万人 | 10 000 persons |
| 人口自然增长率 | Natural Growth Rate of Population | ‰ | ‰ |
| 单位从业人员 | Employed Persons | 万人 | 10 000 persons |
| 第一产业 | Primary Industry | 万人 | 10 000 persons |
| 第二产业 | Secondary Industry | 万人 | 10 000 persons |
| 第三产业 | Tertiary Industry | 万人 | 10 000 persons |
| 地区生产总值 | Gross Domestic Product | 亿元 | 100 million yuan |
| 第一产业 | Primary Industry | 亿元 | 100 million yuan |
| 第二产业 | Secondary Industry | 亿元 | 100 million yuan |
| #工业增加值 | Value-added of Industry | 亿元 | 100 million yuan |
| 规模以上工业增加值 | Value-added of Industry above Designated Size | 亿元 | 101 million yuan |
| 第三产业 | Tertiary Industry | 亿元 | 100 million yuan |
| 农、林、牧、渔业总产值 | Gross Output Value of Agriculture, Forestry,Animal Husbandry and Fishery | 亿元 | 100 million yuan |
| #畜牧业产值 | Gross Output Value of Livestock | 亿元 | 100 million yuan |
| 粮食产量 | Grain | 万吨 | 10 000 tons |
| 蔬菜产量 | Vegetables | 万吨 | 10 000 tons |
| 水产品产量 | Aquatic Products | 万吨 | 10 000 tons |
| 肉类总产量 | Meat | 万吨 | 10 000 tons |
| #猪牛羊肉产量 | Products of Pork, Beef and Mutton | 万吨 | 10 000 tons |
| 规模以上工业总产值 | Industrial Enterprises above Designated Size | 亿元 | 100 million yuan |
| #大中型工业 | Large and Medium-sized Enterprises | 亿元 | 100 million yuan |
| 全社会固定资产投资 | Investment in Fixed Assets | 亿元 | 100 million yuan |
| #房地产开发投资 | Investment in Real Estate Development | 亿元 | 100 million yuan |
| 社会消费品零售额 | Total Retail Sales of Consumer Goods | 亿元 | 100 million yuan |
| #批发和零售业 | Wholesale and Retail Trade | 亿元 | 100 million yuan |
| 住宿和餐饮业 | Hotels and Catering Services | 亿元 | 100 million yuan |
| 地方财政收入 | Local Financial Revenue | 亿元 | 100 million yuan |
| #地方公共财政预算收入 | Local Public Finance Budget Revenue | 亿元 | 101 million yuan |
| 地方财政支出 | Local Financial Expenditure | 亿元 | 100 million yuan |
| 在岗职工年平均工资 | Average Wages of Fully Employed Staff and Workers | 元 | yuan |
| 城镇居民人均可支配收入 | Per Capita Annual Disposable Income of Urban Households | 元 | yuan |
| 城镇居民人均消费性支出 | Per Capital Consumption Expenditure of Urban Households | 元 | yuan |
| 农民居民人均可支配收入 | Per Capital Net Income of Rural Households | 元 | yuan |
| 农民人均生活消费性支出 | Per Capital Consumption Expenditure of Rural Households | 元 | yuan |
| 普通中学在校生 | Number of Student Enrollment in Regular Secondary Education Schools | 万人 | 10 000 persons |
| 小学在校生 | Number of Student Enrollment in Primary Schools | 万人 | 10 000 persons |
| 卫生技术人员 | Medical Technical Personnel in Health Care Institutions | 万人 | 10 000 persons |
| #医生 | Doctors | 万人 | 10 000 persons |

continued

| 西夏区 Xixia | | | | | | | 永宁县 Yongning | | | | | | |
|---|---|---|---|---|---|---|---|---|---|---|---|---|---|
| 2011年 | 2012年 | 2013年 | 2014年 | 2015年 | 2016年 | 2016年比2015年增长% | 2011年 | 2012年 | 2013年 | 2014年 | 2015年 | 2016年 | 2016年比2015年增长% |
| 33.48 | 33.79 | 34.14 | 34.91 | 35.22 | 35.60 | 1.1 | 22.08 | 22.28 | 23.10 | 23.26 | 23.44 | 23.99 | 2.3 |
| 6.33 | 5.84 | 5.92 | 6.12 | 6.32 | 6.35 | 0.5 | 5.13 | 4.55 | 4.73 | 4.84 | 4.87 | 5.02 | 3.1 |
| 4.41 | 5.92 | 5.89 | 6.19 | 5.29 | 7.06 | 1.8 | 5.13 | 5.86 | 6.32 | 5.28 | 6.15 | 7.49 | 1.3 |
| 4.59 | 4.93 | 5.79 | 5.61 | 5.46 | 5.04 | –7.7 | 1.93 | 1.96 | 2.06 | 2.02 | 2.12 | 2.18 | 2.8 |
| 0.33 | 0.31 | 0.33 | 0.04 | 0.14 | 0.13 | –7.1 | 0.13 | 0.11 | 0.11 | 0.10 | 0.15 | 0.01 | –93.3 |
| 2.39 | 2.39 | 3.13 | 2.83 | 2.67 | 2.32 | –13.1 | 0.99 | 0.89 | 0.92 | 0.88 | 0.84 | 0.89 | 6.0 |
| 1.87 | 2.23 | 2.33 | 2.75 | 2.65 | 2.59 | –2.3 | 0.81 | 0.96 | 1.03 | 1.05 | 1.13 | 1.19 | 5.3 |
| 181.18 | 232.93 | 255.07 | 261.63 | 272.80 | 302.44 | 5.4 | 79.33 | 94.23 | 105.57 | 115.64 | 121.28 | 125.49 | 4.0 |
| 7.31 | 8.08 | 7.15 | 6.47 | 7.88 | 7.79 | 2.2 | 11.13 | 12.00 | 13.49 | 13.39 | 15.07 | 14.98 | 4.9 |
| 88.22 | 130.54 | 141.14 | 148.43 | 146.20 | 161.27 | 1.5 | 47.57 | 51.64 | 56.70 | 64.80 | 66.70 | 68.70 | 3.6 |
| 55.11 | 96.02 | 103.55 | 100.22 | 93.38 | 106.57 | 0.0 | 32.83 | 34.33 | 36.07 | 39.77 | 39.10 | 41.25 | 6.5 |
| 45.36 | 94.35 | 96.58 | 98.03 | 91.72 | 105.55 | –1.3 | 26.55 | 29.62 | 28.90 | 33.09 | 34.79 | 37.12 | 7.3 |
| 85.65 | 94.31 | 106.78 | 106.74 | 118.71 | 133.38 | 10.3 | 20.63 | 30.59 | 35.38 | 37.46 | 39.49 | 41.79 | 4.3 |
| 9.07 | 9.55 | 10.13 | 10.36 | 11.05 | 11.13 | 0.7 | 20.58 | 22.16 | 24.66 | 25.57 | 28.35 | 28.12 | –0.8 |
| 2.98 | 2.88 | 3.14 | 3.62 | 3.07 | 3.05 | –0.7 | 4.63 | 4.83 | 4.96 | 5.28 | 4.66 | 4.67 | 0.2 |
| 11.32 | 11.87 | 11.87 | 11.73 | 11.20 | 11.14 | –0.5 | 23.76 | 24.81 | 26.17 | 25.63 | 26.20 | 26.69 | 1.9 |
| 11.99 | 8.41 | 7.47 | 2.82 | 3.67 | 3.30 | –10.1 | 21.36 | 24.25 | 30.76 | 37.82 | 46.12 | 50.33 | 9.1 |
| 0.18 | 0.02 | 0.27 | 0.20 | 0.31 | 0.31 | 持平 | 0.88 | 0.88 | 0.88 | 0.80 | 0.80 | 0.80 | 持平 |
| 0.47 | 0.38 | 0.43 | 0.38 | 0.27 | | | 1.29 | 1.29 | 1.41 | 1.46 | 1.48 | 1.51 | 2.0 |
| 0.38 | 0.29 | 0.37 | 0.36 | 0.23 | | | 1.05 | 1.07 | 1.16 | 1.21 | 1.17 | 1.21 | 3.4 |
| 203.83 | 423.20 | 468.32 | 473.30 | 410.07 | 393.62 | –4.0 | 94.67 | 108.71 | 122.20 | 142.55 | 144.64 | 161.79 | 11.9 |
| 169.69 | 388.90 | 418.31 | 415.17 | 356.25 | 353.94 | –0.7 | 74.66 | 90.51 | 93.31 | 86.26 | 72.87 | 88.92 | 22.0 |
| 114.36 | 114.60 | 137.62 | 162.51 | 157.20 | 168.45 | 7.2 | 88.63 | 111.33 | 143.20 | 179.21 | 209.33 | 172.65 | –17.5 |
| 18.09 | 19.10 | 20.77 | 31.85 | 29.69 | 32.54 | 9.6 | 21.94 | 13.58 | 40.46 | 27.67 | 19.22 | 36.58 | 90.3 |
| 14.89 | 17.03 | 19.14 | 21.02 | 22.64 | 24.32 | 7.4 | 11.10 | 12.69 | 14.53 | 16.21 | 17.19 | 18.56 | 8.0 |
| 10.01 | 11.66 | 14.52 | 15.66 | 18.25 | 21.32 | 16.8 | 9.51 | 10.82 | 12.35 | 13.97 | 14.82 | 16.55 | 11.7 |
| 4.88 | 5.37 | 4.62 | 5.36 | 4.39 | 3.00 | –31.7 | 1.59 | 1.87 | 2.18 | 2.23 | 2.37 | 2.00 | –15.6 |
| 1.92 | 2.26 | 2.66 | 3.09 | 3.51 | 4.14 | 21.1 | 13.63 | 15.32 | 17.03 | 26.78 | 39.10 | 15.59 | –56.6 |
| 1.92 | 2.26 | 2.66 | 3.09 | 3.51 | 4.14 | 21.1 | 7.51 | 9.11 | 10.89 | 12.55 | 14.46 | 13.28 | 1.5 |
| 7.88 | 12.57 | 8.25 | 19.94 | 15.76 | 17.65 | 12.0 | 24.25 | 26.87 | 31.50 | 42.81 | 56.84 | 32.60 | –42.6 |
| 38533 | 43197 | 44524 | 48735 | 57258 | 60810 | 6.2 | 31200 | 35470 | 41473 | 45838 | 51589 | 55738 | 8.0 |
| 16356 | 18526 | 20543 | 21347 | 23126 | 24976 | 8.0 | 17202 | 19530 | 21483 | 23017 | 25091 | 26948 | 7.4 |
| 12811 | 13541 | 14239 | 17549 | 19269 | 20957 | 8.8 | 10426 | 12379 | 13029 | 17014 | 18737 | 19874 | 6.1 |
| 5050 | 5828 | 6829 | 8618 | 9334 | 10112 | 8.3 | 6792 | 7764 | 8706 | 10130 | 10995 | 11865 | 7.9 |
| 5945 | 7169 | 8792 | 8362 | 9142 | 10069 | 10.1 | 5756 | 6290 | 7229 | 7773 | 8554 | 9085 | 8.6 |
| 2.46 | 2.49 | 2.54 | 2.53 | 2.53 | 2.49 | –1.6 | 1.38 | 1.44 | 1.49 | 1.55 | 1.58 | 1.63 | 3.2 |
| 2.24 | 2.22 | 2.21 | 2.20 | 2.25 | 2.30 | 2.2 | 2.02 | 2.11 | 2.20 | 2.25 | 2.30 | 2.35 | 2.2 |
| 0.32 | 0.16 | 0.18 | 0.20 | 0.21 | 0.21 | 持平 | 0.06 | 0.06 | 0.08 | 0.08 | 0.08 | 0.08 | 持平 |
| 0.11 | 0.06 | 0.07 | 0.07 | 0.08 | 0.09 | 12.5 | 0.02 | 0.02 | 0.03 | 0.02 | 0.02 | 0.03 | 35.0 |

1-13 续表3

| 指　标 | Item | 单位 | Unit |
|---|---|---|---|
| 总人口 | Total Population | 万人 | 10 000 persons |
| #回族人口 | Hui Ethnic | 万人 | 10 000 persons |
| 人口自然增长率 | Natural Growth Rate of Population | ‰ | ‰ |
| 单位从业人员 | Employed Persons | 万人 | 10 000 persons |
| 第一产业 | Primary Industry | 万人 | 10 000 persons |
| 第二产业 | Secondary Industry | 万人 | 10 000 persons |
| 第三产业 | Tertiary Industry | 万人 | 10 000 persons |
| 地区生产总值 | Gross Domestic Product | 亿元 | 100 million yuan |
| 第一产业 | Primary Industry | 亿元 | 100 million yuan |
| 第二产业 | Secondary Industry | 亿元 | 100 million yuan |
| #工业增加值 | Value-added of Industry | 亿元 | 100 million yuan |
| 规模以上工业增加值 | Value-added of Industry above Designated Size | 亿元 | 101 million yuan |
| 第三产业 | Tertiary Industry | 亿元 | 100 million yuan |
| 农、林、牧、渔业总产值 | Gross Output Value of Agriculture, Forestry,Animal Husbandry and Fishery | 亿元 | 100 million yuan |
| #畜牧业产值 | Gross Output Value of Livestock | 亿元 | 100 million yuan |
| 粮食产量 | Grain | 万吨 | 10 000 tons |
| 蔬菜产量 | Vegetables | 万吨 | 10 000 tons |
| 水产品产量 | Aquatic Products | 万吨 | 10 000 tons |
| 肉类总产量 | Meat | 万吨 | 10 000 tons |
| #猪牛羊肉产量 | Products of Pork, Beef and Mutton | 万吨 | 10 000 tons |
| 规模以上工业总产值 | Industrial Enterprises above Designated Size | 亿元 | 100 million yuan |
| #大中型工业 | Large and Medium-sized Enterprises | 亿元 | 100 million yuan |
| 全社会固定资产投资 | Investment in Fixed Assets | 亿元 | 100 million yuan |
| #房地产开发投资 | Investment in Real Estate Development | 亿元 | 100 million yuan |
| 社会消费品零售额 | Total Retail Sales of Consumer Goods | 亿元 | 100 million yuan |
| #批发和零售业 | Wholesale and Retail Trade | 亿元 | 100 million yuan |
| 住宿和餐饮业 | Hotels and Catering Services | 亿元 | 100 million yuan |
| 地方财政收入 | Local Financial Revenue | 亿元 | 100 million yuan |
| #地方公共财政预算收入 | Local Public Finance Budget Revenue | 亿元 | 101 million yuan |
| 地方财政支出 | Local Financial Expenditure | 亿元 | 100 million yuan |
| 在岗职工年平均工资 | Average Wages of Fully Employed Staff and Workers | 元 | yuan |
| 城镇居民人均可支配收入 | Per Capita Annual Disposable Income of Urban Households | 元 | yuan |
| 城镇居民人均消费性支出 | Per Capital Consumption Expenditure of Urban Households | 元 | yuan |
| 农村居民人均可支配收入 | Per Capital Net Income of Rural Households | 元 | yuan |
| 农民人均生活消费性支出 | Per Capital Consumption Expenditure of Rural Households | 元 | yuan |
| 普通中学在校生 | Number of Student Enrollment in Regular Secondary Education Schools | 万人 | 10 000 persons |
| 小学在校生 | Number of Student Enrollment in Primary Schools | 万人 | 10 000 persons |
| 卫生技术人员 | Medical Technical Personnel in Health Care Institutions | 万人 | 10 000 persons |
| #医生 | Doctors | 万人 | 10 000 persons |

continued

| 贺兰县 Helan | | | | | | | 灵武市 Lingwu | | | | | | |
|---|---|---|---|---|---|---|---|---|---|---|---|---|---|
| 2011年 | 2012年 | 2013年 | 2014年 | 2015年 | 2016年 | 2016年比2015年增长% | 2011年 | 2012年 | 2013年 | 2014年 | 2015年 | 2016年 | 2016年比2015年增长% |
| 22.64 | 22.85 | 23.56 | 24.66 | 25.33 | 25.60 | 1.1 | 26.52 | 26.84 | 27.22 | 27.63 | 28.78 | 29.11 | 1.1 |
| 5.26 | 5.43 | 5.45 | 5.95 | 6.07 | 6.21 | 2.3 | 12.54 | 12.71 | 12.94 | 13.85 | 15.22 | 15.44 | 1.4 |
| 6.03 | 6.02 | 5.41 | 6.05 | 6.33 | 8.38 | 2.1 | 9.48 | 8.51 | 10.12 | 8.44 | 9.24 | 8.43 | –0.8 |
| 2.01 | 1.95 | 2.31 | 2.97 | 2.84 | 2.59 | –8.8 | 1.64 | 1.97 | 2.21 | 3.81 | 3.73 | 3.55 | –4.8 |
| 0.17 | 0.15 | 0.15 | 0.04 | 0.13 | 0.12 | –7.7 | 0.41 | 0.39 | 0.35 | 0.26 | 0.22 | 0.19 | –13.6 |
| 0.85 | 0.66 | 1.03 | 1.63 | 1.61 | 1.32 | –18.0 | 0.18 | 0.43 | 0.67 | 2.43 | 2.26 | 2.08 | –8.0 |
| 0.99 | 1.14 | 1.13 | 1.31 | 1.10 | 1.15 | 4.5 | 1.05 | 1.15 | 1.19 | 1.12 | 1.24 | 1.28 | 3.2 |
| 76.65 | 92.70 | 101.36 | 106.08 | 121.80 | 134.23 | 10.6 | 223.65 | 250.49 | 288.19 | 325.26 | 357.45 | 384.62 | 8.4 |
| 11.82 | 13.15 | 14.36 | 14.02 | 16.01 | 16.36 | 5.6 | 8.20 | 8.80 | 9.65 | 9.20 | 9.95 | 9.96 | 5.1 |
| 41.69 | 48.95 | 53.60 | 55.82 | 67.96 | 75.66 | 12.2 | 189.47 | 213.68 | 247.26 | 283.90 | 304.29 | 329.21 | 9.1 |
| 29.73 | 34.26 | 37.43 | 41.61 | 52.08 | 59.63 | 15.5 | 174.12 | 196.55 | 231.10 | 264.40 | 279.70 | 305.10 | 10.1 |
| 22.29 | 29.32 | 34.12 | 41.13 | 47.87 | 56.25 | 17.2 | 185.00 | 191.22 | 230.44 | 262.78 | 275.73 | 288.79 | 10.2 |
| 23.14 | 30.60 | 33.40 | 36.25 | 37.83 | 42.21 | 9.6 | 25.98 | 28.01 | 31.28 | 32.16 | 43.21 | 45.45 | 3.6 |
| 22.48 | 25.28 | 27.65 | 28.34 | 31.64 | 32.59 | 3.0 | 15.70 | 17.16 | 18.99 | 19.11 | 20.41 | 20.47 | 0.3 |
| 3.02 | 3.64 | 4.55 | 5.29 | 4.66 | 5.23 | 12.2 | 5.16 | 6.30 | 7.23 | 7.68 | 7.15 | 7.30 | 2.1 |
| 23.84 | 24.63 | 21.21 | 18.07 | 20.39 | 20.43 | 0.2 | 16.86 | 16.74 | 17.02 | 16.57 | 16.74 | 15.86 | –5.3 |
| 62.47 | 65.43 | 66.22 | 68.71 | 78.46 | 80.25 | 2.3 | 8.27 | 7.79 | 7.15 | 6.08 | 5.89 | 7.67 | 30.2 |
| 2.79 | 3.38 | 3.50 | 3.74 | 3.95 | 4.23 | 7.1 | 0.23 | 0.30 | 0.50 | 0.52 | 0.54 | 0.55 | 1.9 |
| 0.73 | 0.73 | 0.76 | 0.78 | 0.73 | 0.83 | 13.7 | 1.69 | 1.88 | 2.03 | 1.94 | 1.86 | 1.90 | 2.2 |
| 0.62 | 0.64 | 0.66 | 0.70 | 0.65 | 0.73 | 12.3 | 1.62 | 1.76 | 1.92 | 1.81 | 1.75 | 1.81 | 3.4 |
| 81.15 | 111.55 | 144.20 | 174.18 | 206.15 | 245.50 | 19.1 | 472.00 | 602.94 | 721.73 | 908.54 | 969.68 | 1008.39 | 4.0 |
| 14.92 | 15.40 | 33.11 | 33.74 | 63.49 | 85.79 | 35.1 | 412.37 | 467.59 | 569.19 | 714.46 | 758.73 | 799.15 | 5.3 |
| 77.91 | 107.29 | 141.61 | 145.57 | 173.26 | 207.10 | 19.5 | 257.73 | 322.59 | 393.66 | 465.96 | 488.41 | 573.52 | 17.4 |
| 31.82 | 39.69 | 45.15 | 43.27 | 37.96 | 37.41 | –1.4 | 11.31 | 12.19 | 15.80 | 10.96 | 16.05 | 15.81 | –1.5 |
| 71.43 | 85.78 | 99.08 | 115.28 | 122.89 | 133.01 | 8.2 | 9.32 | 10.65 | 12.61 | 13.82 | 14.93 | 15.77 | 5.6 |
| 70.23 | 83.81 | 96.90 | 112.96 | 118.15 | 127.95 | 8.3 | 8.32 | 9.56 | 10.96 | 11.92 | 12.94 | 13.34 | 3.1 |
| 1.19 | 1.98 | 2.18 | 2.31 | 4.73 | 5.07 | 7.2 | 1.00 | 1.09 | 1.64 | 1.90 | 1.99 | 2.43 | 22.1 |
| 21.61 | 18.20 | 18.74 | 17.66 | 18.08 | 18.47 | 10.2 | 19.55 | 40.85 | 25.17 | 28.71 | 24.36 | 30.31 | 27.2 |
| 9.34 | 11.27 | 13.02 | 14.54 | 15.62 | 15.08 | 5.9 | 14.18 | 13.77 | 15.78 | 18.16 | 18.66 | 23.43 | 29.1 |
| 29.13 | 30.16 | 31.23 | 31.90 | 31.11 | 36.56 | 17.5 | 32.82 | 40.85 | 50.75 | 55.92 | 50.79 | 61.01 | 20.1 |
| 32399 | 39913 | 44525 | 49817 | 52288 | 56569 | 8.2 | 36253 | 51472 | 53962 | 62568 | 72754 | 73845 | 1.5 |
| 17290 | 19570 | 21401 | 22791 | 24548 | 26468 | 7.8 | 17522 | 19909 | 21974 | 24310 | 26255 | 28330 | 7.9 |
| 13275 | 13702 | 15418 | 16328 | 16702 | 17043 | 2.0 | 12505 | 13913 | 13876 | 14283 | 16309 | 18478 | 13.3 |
| 7163 | 8202 | 9147 | 10667 | 11628 | 12560 | 8.0 | 7570 | 8618 | 9652 | 10756 | 11650 | 12547 | 7.7 |
| 8011 | 8147 | 9710 | 10727 | 11866 | 13007 | 9.6 | 6509 | 6561 | 8544 | 9165 | 10475 | 10751 | 2.6 |
| 1.24 | 1.28 | 1.32 | 1.35 | 1.35 | 1.32 | –2.2 | 1.45 | 1.49 | 1.51 | 1.48 | 1.43 | 1.39 | –2.8 |
| 1.74 | 1.80 | 1.92 | 2.02 | 2.06 | 2.09 | 1.5 | 2.20 | 1.91 | 1.93 | 2.02 | 2.05 | 2.07 | 1.0 |
| 0.04 | 0.05 | 0.05 | 0.05 | 0.06 | 0.10 | 66.7 | 0.11 | 0.10 | 0.11 | 0.11 | 0.12 | 0.13 | 8.3 |
| 0.02 | 0.02 | 0.02 | 0.02 | 0.02 | 0.04 | 100.0 | 0.05 | 0.04 | 0.04 | 0.05 | 0.05 | 0.05 | 持平 |

# 主要统计指标解释

**【生产总值】** 是按市场价格计算的地区生产总值的简称。它是一个国家(地区)所有常住单位在一定时期内生产活动的最终成果。地区生产总值有三种表现形态,即价值形态、收入形态和产品形态。从价值形态看,它是所有常住单位在一定时期内所生产的全部货物和服务价值超过同期投入的全部非固定资产货物和服务价值的差额,即所有常住单位的增加值之和;从收入形态看,它是所有常住单位在一定时期内所创造并分配给常住单位和非常住单位的初次分配收入之和;从产品形态看,它是最终使用的货物和服务减去进口货物和服务。在实际核算中,地区生产总值的三种表现形态表现为三种计算方法,即生产法、收入法和支出法。三种方法分别从不同的方面反映地区生产总值及其构成。

地区生产总值同社会总产值、国民收入的区别。从核算范围看,社会总产值和国民收入都只计算物质生产部门的劳动成果,而地区生产总值除计算物质生产部门劳动成果外,还计算非物质生产部门的劳动成果。从这三个指标的价值构成看,社会总产值计算了社会产品的全部价值;地区生产总值计算了生产产品和提供劳务过程中增加的价值,即增加值,不计算中间产品和中间劳务投入的价值;而国民收入除了不计算中间产品价值外,还不包括固定资产折旧价值,即只计算净产值。

**【三次产业】** 是根据社会生产活动历史发展的顺序对产业结构的划分,产品直接取自自然界的部门称为第一产业,对初级产品进行再加工的部门称为第二产业,为生产和消费提供各种服务的部门称为第三产业。

第一产业:农业(包括种植业、林业、牧业、渔业等)。

第二产业:工业(包括采掘业、制造业、自来水、电力、蒸气、热水、煤气)和建筑业。

第三产业:除第一、第二产业以外的其他各业。

**【当年价格】** 指报告期的实际价格,如工厂的出厂价格,农产品的收购价格,商业的零售价格等。按当年价格计算,是指一些以货币表现的物量指标如工农业总产值、地区生产总值等,按照当年的实际价格来计算总量。使用当年价格是为了使国民经济各项指标互相衔接,便于考察当年经济效益,便于对生产和流通、生产和分配、生产和消费进行经济核算的综合平衡。

按当年价格计算的价值指标,在不同年份之间进行对比时,因为包含有各年间价格变动因素,不能确切地反映实物量的增减变动。必须消除价格变动因素后,才能真实反映经济发展动态。因此,在计算增长速度时都使用按可比价格计算。

**【可比价格】** 指计算各种总量指标所采用的扣除了价格变动因素的价格,可进行不同时期总量指标的对比。按可比价格计算总量指标有两种方法:一种是直接用产品产量乘某一年的不变价格计算;另一种是用价格指数进行缩减。

**【不变价格】** 指以同类产品某年的平均价格作为固定价格,用于计算各年的产品价值。按不变价格计算的产品价值消除了价格变动因素,不同时期对比可以反映生产的发展速度。新中国成立后,随着工农业产品价格水平的变化,国家统计局先后五次制定了全国统一的工业产品不变价格和农业产品不变价格,从1952年到1957年使用1952年工(农)业产品不变价格,从1957年到1970年使用1957年不变价格,从1971年到1980年使用1970年不变价格,从1981年到1990年使用1980年不变价格,从1991年开始使用1990年不变价格。

**【平均增长速度】** 我国计算平均增长速度有两种方法:一种是习惯上经常使用的“水平法”,又称几何平均法,是以间隔期最后一年的水平同基期水平对比来计算平均每年增长(或下降)速度;另一种是“累计法”,又称代数平均法或方程法,是以间隔期内各年水平的总和同基期水平对比来计算平均每年增长(或下降)速度。在一般正常情况下,两种方法计算的平均每年增长速度比较接近,但在经济发展不平衡、出现大起大落时,两种方法计算的结果差别较大。

# 2

# 人口及劳动力

## Population and Labor Resources

# 2—1　主要年份人口发展情况

## Basic Statistics of Population Development in Main Years

单位:户、人　　(household,person)

| 年份 Year | 总户数 Households Numberof Population | 总人口 Number of Population | 市区 City | 回族人口 Huzu Population | 女性人口 Female | 非农业人口 Non-Agriculture Population | 城镇人口 Urban Population Population | 人口自然增长率(‰) Natural GrowthRate (‰) | 平均人口 Average Population | 市区 City |
|---|---|---|---|---|---|---|---|---|---|---|
| 1949 | 45256 | 236299 | 72485 | 72493 | 111211 | 39837 | | | 236299 | 72485 |
| 1950 | 49246 | 247749 | 77801 | 71380 | 113462 | 42900 | | | 242024 | 75143 |
| 1951 | 50672 | 260142 | 85270 | 74829 | 121187 | 48630 | | | 253946 | 81536 |
| 1952 | 56193 | 276639 | 89700 | 83045 | 126166 | 48748 | | | 268391 | 87485 |
| 1953 | 62679 | 300198 | 99841 | 88772 | 136787 | 56860 | | | 288419 | 94771 |
| 1954 | 68074 | 321563 | 113068 | 92594 | 147450 | 68597 | | | 310881 | 106455 |
| 1955 | 65000 | 336403 | 111411 | 99457 | 156189 | 6743 | | | 328983 | 112240 |
| 1956 | 70772 | 346777 | 112376 | 107249 | 157998 | 66609 | | | 341590 | 111894 |
| 1957 | 74573 | 357851 | 116554 | 109418 | 165002 | 78666 | | | 352314 | 114465 |
| 1958 | 73535 | 401035 | 148237 | 114052 | 183730 | 106548 | | | 379443 | 132396 |
| 1959 | 90677 | 451634 | 190649 | 110086 | 202026 | 144519 | | | 426335 | 169443 |
| 1960 | 97208 | 480697 | 224877 | 110131 | 217807 | 166649 | | | 466166 | 207763 |
| 1961 | 90646 | 453310 | 206414 | 103033 | 207847 | 154700 | | | 467004 | 215646 |
| 1962 | 89712 | 416967 | 178642 | 105447 | 196263 | 131349 | | | 435139 | 192528 |
| 1963 | 90863 | 435057 | 187218 | 109824 | 203553 | 141243 | | | 426012 | 182930 |
| 1964 | 91694 | 455163 | 203072 | 112522 | 213643 | 139169 | | | 445110 | 195145 |
| 1965 | 95562 | 485038 | 212627 | 118699 | 227103 | 152417 | | | 470101 | 207850 |
| 1966 | 99688 | 486125 | 207166 | 121888 | 228312 | 153574 | | | 485582 | 209897 |
| 1967 | 100959 | 515165 | 220804 | 124951 | 242186 | 168739 | | | 500645 | 213985 |
| 1968 | 107182 | 543598 | 231651 | 132374 | 259388 | 171832 | | | 529382 | 226227 |
| 1969 | 111049 | 579658 | 243705 | 140373 | 274716 | 180569 | | | 561628 | 237680 |
| 1970 | 116810 | 600701 | 259469 | 150395 | 287255 | 180451 | | | 590180 | 251589 |
| 1971 | 119482 | 623017 | 267693 | 148212 | 297348 | 190391 | | | 611859 | 263581 |
| 1972 | 123994 | 649755 | 279211 | 156770 | 311783 | 202290 | | | 636386 | 273452 |
| 1973 | 127707 | 674103 | 287667 | 163954 | 324245 | 210007 | | | 661929 | 283439 |
| 1974 | 134538 | 696414 | 292901 | 169429 | 335601 | 214666 | | | 685259 | 290284 |
| 1975 | 141395 | 718620 | 299393 | 174374 | 347737 | 220925 | | | 707517 | 296147 |
| 1976 | 148458 | 741390 | 308446 | 179583 | 358800 | 230423 | | | 730005 | 303920 |
| 1977 | 154491 | 761706 | 313951 | 184679 | 368776 | 235181 | | | 751548 | 311199 |
| 1978 | 160534 | 786743 | 325177 | 191204 | 378907 | 248658 | | | 774225 | 319573 |
| 1979 | 171646 | 804081 | 335217 | 195687 | 390468 | 263385 | | | 795412 | 330198 |
| 1980 | 168447 | 822542 | 344540 | 200710 | 399608 | 278972 | | | 813312 | 339879 |
| 1981 | 174855 | 841060 | 353829 | 206777 | 409152 | 289869 | | | 831801 | 349184 |

## 2—1 续表 continued

单位:户、人

| 年份 Year | 总户数 Households Numberof Population | 总人口 Numberof Population | 市区 City | 回族人口 Huzu Population | 女性人口 Female | 非农业人口 Non-Agriculture Population | 城镇人口 Urban Population Population | 人口自然增长率(‰) Natural GrowthRate (‰) | 平均人口 Average Population | 市区 City |
|---|---|---|---|---|---|---|---|---|---|---|
| 1984 | 195337 | 891919 | 383299 | 220370 | 435484 | 318887 | | | 882957 | 377275 |
| 1985 | 202165 | 910561 | 396869 | 224365 | 448275 | 336723 | | | 901641 | 390084 |
| 1986 | 210372 | 933457 | 411827 | 230500 | 455453 | 373402 | | | 919009 | 404348 |
| 1987 | 223047 | 963326 | 433621 | 235950 | 467579 | 401117 | | | 948392 | 422724 |
| 1988 | 235297 | 987611 | 449907 | 242379 | 479741 | 421244 | | | 975469 | 441764 |
| 1989 | 244344 | 1010032 | 465096 | 247685 | 493369 | 438407 | | | 998822 | 457502 |
| 1990 | 257452 | 1034520 | 480184 | 253987 | 506191 | 453383 | | | 1022276 | 472640 |
| 1991 | 265654 | 1052684 | 490958 | 257580 | 514954 | 464682 | | | 1043602 | 485571 |
| 1992 | 273089 | 1070819 | 501332 | 262073 | 524145 | 476965 | | | 1061752 | 496145 |
| 1993 | 281340 | 1090204 | 513365 | 267994 | 535042 | 491087 | | | 1080512 | 507349 |
| 1994 | 296351 | 1115048 | 531311 | 273809 | 547009 | 531863 | | | 1102627 | 522338 |
| 1995 | 294670 | 1135274 | 544851 | 280070 | 556910 | 547034 | | 8.34 | 1125162 | 538081 |
| 1996 | 309954 | 1155530 | 558596 | 285208 | 567825 | 561294 | | 9.13 | 1145402 | 551724 |
| 1997 | 318000 | 1177693 | 573431 | 289890 | 578263 | 592096 | | 8.95 | 1166512 | 566014 |
| 1998 | 334241 | 1196300 | 586022 | 293681 | 589103 | 616288 | | 9.06 | 1186997 | 579727 |
| 1999 | 344758 | 1210342 | 593759 | 298484 | 596917 | 632274 | | 8.84 | 1203321 | 589891 |
| 2000 | 381110 | 1264588 | 641723 | 331708 | 622676 | 650745 | | 9.00 | 1237465 | 617741 |
| 2001 | 384942 | 1298407 | 654860 | 347309 | 640025 | 677134 | | 8.25 | 1281498 | 648292 |
| 2002 | 397781 | 1329575 | 692845 | 357560 | 655968 | 700566 | | 9.81 | 1313991 | 673853 |
| 2003 | 407714 | 1330128 | 718157 | 343834 | 655563 | 792032 | | 7.23 | 1329852 | 705501 |
| 2004 | 437498 | 1377924 | 758219 | 360446 | 678596 | 840631 | | 7.54 | 1354026 | 738188 |
| 2005 | 454690 | 1405971 | 790338 | 364337 | 695505 | 866730 | | 6.31 | 1391947 | 774278 |
| 2006 | 476191 | 1446816 | 829696 | 372656 | 716392 | 916144 | | 6.29 | 1426393 | 810017 |
| 2007 | 495822 | 1487934 | 860821 | 386131 | 738028 | 949098 | | 6.81 | 1467375 | 845258 |
| 2008 | 526860 | 1654282 | 1024922 | 433347 | 822834 | 1095210 | 1156674 | 6.08 | 1635438 | 1020647 |
| 2009 | 558103 | 1701839 | 1058205 | 448080 | 847227 | 1137133 | 1210008 | 6.49 | 1678061 | 1041563 |
| 2010 | 636737 | 2004456 | 1299129 | 462089 | 966845 | 1301787 | 1453231 | 7.23 | 1853149 | 1178667 |
| 2011 | 698216 | 2025741 | 1313371 | 481653 | 986012 | 1319610 | 1506674 | 5.77 | 2015099 | 1306250 |
| 2012 | 698828 | 2046341 | 1326667 | 484276 | 1004636 | 1336039 | 1535549 | 7.11 | 2036041 | 1320019 |
| 2013 | 710858 | 2082695 | 1343955 | 501142 | 1021608 | 1360774 | 1557600 | 6.73 | 2064518 | 1335311 |
| 2014 | 740181 | 2128937 | 1373425 | 533840 | 1038272 | | 1606188 | 6.71 | 2105817 | 1358691 |
| 2015 | 746411 | 2164119 | 1388572 | 557113 | 1060124 | | 1640418 | 6.35 | 2146528 | 1380999 |
| 2016 | 754169 | 2191098 | 1404070 | 563746 | 1087778 | | 1658570 | 8.11 | 2177609 | 1396321 |

注:从 1995 年起以每年的人口变动抽样调查为人口自然增长率统计数据依据;从 2008 年起总人口为常住人口,是按年度人口变动情况抽样调查数据推算。

a) Natural growth rate in aecordance with every year rational sample survey on population changes since 1995; From 2008, data in this table refers toresident population, which is estimated on the base of annual natinal sample survey on population changes.

# 2—2　户数、人口及变动情况

## Household, Population and Change Conditions

单位：户、人　　（2016）　　（household, person）

| 指　标 | Item | 总计 Total | 市区 City | 兴庆区 Xingqing | 西夏区 Xixia | 金凤区 Jinfeng | 永宁县 Yongning | 贺兰县 Helan | 灵武市 Lingwu |
|---|---|---|---|---|---|---|---|---|---|
| 年末总户数、总人口 | Number of Households and Population at Year-end | | | | | | | | |
| 总户数 | Households | 754169 | 503950 | 269147 | 124048 | 110755 | 74745 | 85904 | 89570 |
| 总人口 | Usual Resident Population | 2191098 | 1404070 | 740155 | 356017 | 307898 | 239930 | 255995 | 291103 |
| #男 | Male | 1103320 | 704282 | 370452 | 179054 | 154776 | 120988 | 128788 | 149262 |
| 女 | Female | 1087778 | 699788 | 369703 | 176963 | 153122 | 118942 | 127207 | 141841 |
| 平均人口 | Average Population | 2177609 | 1396321 | 737254 | 354095 | 304973 | 237164 | 254662 | 289462 |
| 平均每户人数 | Average Family Size | 2.91 | 2.79 | 2.75 | 2.87 | 2.78 | 3.21 | 2.98 | 3.25 |
| 性别比（以女性为 100） | Sex Ratio（female=100） | 101 | 101 | 100 | 101 | 101 | 102 | 101 | 105 |
| 人口变动 | Population Change at Year-end | | | | | | | | |
| 出生率 | Birth Population | 12.90 | 12.84 | 12.00 | 11.14 | 16.53 | 11.8 | 12.93 | 13.64 |
| 死亡率 | Death Population | 4.79 | 5.15 | 5.89 | 4.09 | 4.51 | 4.30 | 4.55 | 5.21 |
| 自然增长率 | Natural Growth Population | 8.11 | 7.69 | 6.11 | 7.06 | 12.02 | 7.49 | 8.38 | 8.43 |
| 分民族人口 | Population by Ethnicity | | | | | | | | |
| # 汉族 | Han | 1587980 | 1071507 | 573381 | 284178 | 213948 | 188252 | 192529 | 135692 |
| 回族 | Hui | 563746 | 297081 | 147342 | 63507 | 86232 | 50176 | 62118 | 154371 |
| 其他少数民族 | Other Ethnic Minorities | 39372 | 35482 | 19432 | 8332 | 7718 | 1502 | 1348 | 1040 |

# 2—3　主要年份全市人口自然变动情况

## Natural Change of City Population in Main Years

| 年份 Year | 出生率（‰） Birth Rate（‰） | 死亡率（‰） Death Rate（‰） | 人口自然增长率（‰） Natural Growth Rate（‰） |
|---|---|---|---|
| 1996 | 13.10 | 3.97 | 9.13 |
| 1997 | 13.62 | 4.67 | 8.95 |
| 1998 | 13.66 | 4.60 | 9.06 |
| 1999 | 14.05 | 5.21 | 8.84 |
| 2000 | 13.60 | 4.60 | 9.00 |
| 2001 | 12.66 | 4.41 | 8.25 |
| 2002 | 14.33 | 4.52 | 9.81 |
| 2003 | 11.64 | 4.41 | 7.23 |
| 2004 | 11.68 | 4.14 | 8.54 |
| 2005 | 11.10 | 4.79 | 6.31 |
| 2006 | 10.84 | 4.55 | 6.29 |
| 2007 | 10.78 | 3.98 | 6.80 |
| 2008 | 9.77 | 3.69 | 6.08 |
| 2009 | 10.42 | 3.93 | 6.49 |
| 2010 | 11.47 | 4.23 | 7.24 |
| 2011 | 9.69 | 3.92 | 5.77 |
| 2012 | 10.52 | 3.41 | 7.11 |
| 2013 | 10.32 | 3.59 | 6.73 |
| 2014 | 10.38 | 3.67 | 6.71 |
| 2015 | 10.75 | 4.40 | 6.35 |
| 2016 | 12.90 | 4.79 | 8.11 |

# 2—4　常住人口计划生育情况

## The Resident Population of Family Planning

单位:人　　(2016)　　(person)

| 指　标 | Item | 已婚育龄妇女人数 Number of Married Womenof Cchild-Bearing Age | 领取独生子女证人数 Number of Married Couples with One-child Certificate |
|---|---|---|---|
| **合　计** | **Total** | **429896** | **52757** |
| 市区 | City | 266098 | 41267 |
| 兴庆区 | Xingqing | 125380 | 21174 |
| 西夏区 | Xixia | 61554 | 11400 |
| 金凤区 | Jinfeng | 79164 | 8693 |
| 永宁县 | Yongning | 50432 | 3418 |
| 贺兰县 | Helan | 47622 | 6412 |
| 灵武市 | Lingwu | 65744 | 1660 |

# 2—5　常住人口节育情况

## The Resident Population of Family Birth Control

单位:人　　(2016)　　(person)

| 指　标　Item | 期末选用各种避孕方法人数 Number of Contraceptive Methods | 男性绝育 Male Sterilization | 女性绝育 Female Sterilization | 放置宫内节育器 Intrauterine Contraceptive Device | 本期施行计划 生育手术例数 Number of Birth Control perating | 女性绝育 Female Sterilization | 放置宫内节育器 Intrauterine Contracep-tive Device |
|---|---|---|---|---|---|---|---|
| **合　计　Total** | **399564** | **155** | **35177** | **180590** | **1619** | **45** | **730** |
| 市区　City | 246853 | 133 | 16942 | 92676 | 659 | 23 | 222 |
| 兴庆区　Xingqing | 116536 | 34 | 6684 | 46639 | 196 | 8 | 35 |
| 西夏区　Xixia | 55977 | 97 | 6394 | 19574 | 79 | 4 | 19 |
| 金凤区　Jinfeng | 74340 | 2 | 3864 | 26463 | 384 | 11 | 168 |
| 永宁县　Yongning | 45891 | 8 | 4104 | 30973 | 369 | 4 | 139 |
| 贺兰县　Helan | 44570 | 1 | 3399 | 20045 | 266 | 10 | 86 |
| 灵武市　Lingwu | 62250 | 13 | 10732 | 36896 | 325 | 8 | 283 |

# 2—6　婚姻状况

## Marital Status

| 指　标 | Item | 单位 | Unit | 2015 年 | 2016 年 |
|---|---|---|---|---|---|
| 登记结婚 | Marriage Registration | 对 | Pair | 18984 | 18513 |
| 协议离婚 | Divorced by Agreement | 对 | Pair | 5834 | 6684 |
| 涉外婚姻 | Marriage with Foreign Elements | 对 | Pair | 43 | 52 |
| #结婚 | Married | 对 | Pair | 38 | 45 |
| 离婚 | Divorced | 对 | Pair | 5 | 7 |
| 法院调离、判离 | To Transfer and Betray by Court | 对 | Pair | 1334 | 1363 |
| #调离 | Transfer | 对 | Pair | 942 | 990 |
| 判离 | Betray | 对 | Pair | 392 | 373 |

# 2—7 全社会就业人员情况

## Total Number of Employed Persons in the Whole Country

单位:人 (2016) (person)

| 指 标 | Item | 就业人数合计 Total of Employees Number | 城镇就业人数合计 Total of Urban | 城镇非私营 Non-Private | 城镇私营 Private | 城镇个体 Self-employed | 乡村就业者 Rural |
|---|---|---|---|---|---|---|---|
| 就业人员 | Employees | 1146876 | 782432 | 371395 | 187419 | 223618 | 364444 |
| 按国民经济行业分组 | Grouped by Sector | | | | | | |
| 农、林、牧、渔业 | Agriculture,Forestry,Animal Husbandry and Fishery | 222122 | 12739 | 5985 | 5645 | 1109 | 209383 |
| 采矿业 | Mining | 54646 | 50932 | 47185 | 3742 | 5 | 3714 |
| 制造业 | Manufacturing | 120580 | 108248 | 63348 | 38653 | 6247 | 12332 |
| 电力、热力、燃气及水生产和供应业 | Production and Distribution of Electricity,Gas and Water | 25617 | 21710 | 20487 | 1211 | 12 | 3907 |
| 建筑业 | Construction | 79155 | 53312 | 25538 | 27619 | 155 | 25843 |
| 批发和零售业 | Wholesale and Retail Trades | 169128 | 142035 | 17386 | 8016 | 116633 | 27093 |
| 交通运输、仓储和邮政业 | Transport,Storage and Post | 75908 | 54319 | 12382 | 40710 | 1227 | 21589 |
| 住宿和餐饮业 | Hotels and Catering Services | 75021 | 59879 | 3354 | 3465 | 53060 | 15142 |
| 信息传输、软件和信息技术服务业 | Information Transmission,Computer Services and Software | 11376 | 9060 | 4456 | 3811 | 793 | 2317 |
| 金融业 | Financial Intermediation | 29648 | 29459 | 27840 | 1590 | 29 | 189 |
| 房地产业 | Real Estate | 32769 | 29242 | 10676 | 17802 | 764 | 3527 |
| 租赁和商务服务业 | Leasing and Business Services | 30433 | 29783 | 10340 | 15062 | 4381 | 650 |
| 科学研究、技术服务业 | Scientific Research,Technical Serviceand Geologic Prospecting | 17945 | 17731 | 9974 | 7314 | 443 | 214 |
| 水利、环境和公共设施管理业 | ManagementofWaterConservancy,EnvironmentandPublicFacilities | 10695 | 9690 | 8086 | 1600 | 4 | 1005 |
| 居民服务、修理和其他服务业 | Services to Households and Other Services | 60653 | 37623 | 493 | 3583 | 33547 | 23030 |
| 教育 | Education | 36000 | 34676 | 32481 | 2154 | 41 | 1324 |
| 卫生和社会工作 | Health,Social Security and Social Welfare | 28462 | 24773 | 21287 | 2291 | 1195 | 3689 |
| 文化、体育和娱乐业 | Culture,Sports and Entertainment | 17920 | 13433 | 6343 | 3117 | 3973 | 4487 |
| 公共管理、社会保障和社会组织 | Public Management and Social Organization | 48796 | 43788 | 43754 | 34 | | 5008 |

注:2015年以前用部门数据,2016年用区局反馈数据。

a)Data from Departments before 2015,Date From Ningxia Provincial Bureau of Statistics in 2016.

# 2—8 主要年份城镇非私营单位就业人员和劳动报酬情况

## Basic Statistics of Employees and Earning in Main Years

| 年份 year | 全部就业人员(人) Total Employees (person) | 按经济类型分 Grouped by Economic Type | | | 按三次产业分 Grouped by Three Strate of Industry | | | 全部单位从业人员劳动报酬(万元) Employed Person's Earning in Whole Units(10000yuan) | | | 在岗职工平均工资(元) Average Wages of staff and Workers (yuan) |
|---|---|---|---|---|---|---|---|---|---|---|---|
| | | 国有 Stateowned | 集体 Collectiveowned | 其他 Others | 一产 Primary Industry | 二产 Secondary Industry | 三产 Tertiary Industry | 国有 Stateowned | 集体 Collectiveowned | 其他 Others | |
| 1949 | 2093 | 2093 | | | 85 | 470 | 1538 | 61 | | | 291 |
| 1950 | 2625 | 2625 | | | 118 | 546 | 1961 | 78 | | | 297 |
| 1951 | 3645 | 3645 | | | 364 | 667 | 2614 | 116 | | | 318 |
| 1952 | 6422 | 6422 | | | 587 | 1688 | 4147 | 170 | | | 265 |
| 1953 | 7547 | 7547 | | | 883 | 1755 | 4909 | 281 | | | 372 |
| 1954 | 10823 | 10823 | | | 1076 | 3764 | 5983 | 309 | | | 286 |
| 1955 | 14253 | 14253 | | | 1561 | 4738 | 7954 | 380 | | | 267 |
| 1956 | 19438 | 19438 | | | 1818 | 7999 | 9621 | 481 | | | 247 |
| 1957 | 24365 | 24365 | | | 2712 | 7324 | 14329 | 1125 | | | 462 |
| 1958 | 55830 | 48722 | 7108 | | 4110 | 12016 | 39704 | 1973 | 283 | | 404 |
| 1959 | 75111 | 67958 | 7153 | | 9884 | 17891 | 47336 | 4106 | 463 | | 608 |
| 1960 | 102037 | 95039 | 6998 | | 24956 | 16714 | 60367 | 5455 | 458 | | 579 |
| 1961 | 80752 | 73717 | 7035 | | 19144 | 15489 | 46119 | 4810 | 497 | | 657 |
| 1962 | 61922 | 54284 | 7638 | | 14467 | 8665 | 38790 | 3721 | 564 | | 692 |
| 1963 | 61617 | 53891 | 7726 | | 13698 | 8065 | 39854 | 3584 | 546 | | 670 |
| 1964 | 61719 | 53719 | 8000 | | 9132 | 7907 | 44680 | 3968 | 606 | | 741 |
| 1965 | 76401 | 68613 | 7788 | | 14354 | 10321 | 51726 | 4179 | 481 | | 610 |
| 1966 | 81640 | 73748 | 7892 | | 16834 | 12832 | 51974 | 5041 | 536 | | 683 |
| 1967 | 85143 | 77265 | 7878 | | 14621 | 14549 | 55973 | 5087 | 535 | | 660 |
| 1968 | 87991 | 79956 | 8035 | | 17786 | 18028 | 52177 | 5344 | 562 | | 671 |
| 1969 | 92262 | 84100 | 8162 | | 18051 | 21064 | 53147 | 4960 | 517 | | 594 |
| 1970 | 98280 | 89753 | 8527 | | 18455 | 26082 | 53743 | 6436 | 621 | | 718 |
| 1971 | 90098 | 81728 | 8370 | | 7366 | 28751 | 53981 | 5106 | 527 | | 625 |
| 1972 | 99599 | 86739 | 12860 | | 8889 | 29262 | 61448 | 5764 | 852 | | 664 |
| 1973 | 99575 | 86690 | 12885 | | 9278 | 27078 | 63219 | 6116 | 908 | | 705 |
| 1974 | 104789 | 90583 | 14206 | | 4844 | 28747 | 71198 | 6304 | 1004 | | 697 |
| 1975 | 110702 | 96334 | 14368 | | 5453 | 31900 | 73349 | 6575 | 733 | | 660 |
| 1976 | 121335 | 103194 | 18141 | | 5910 | 34171 | 81254 | 6975 | 967 | | 655 |
| 1977 | 131687 | 106757 | 24930 | | 6155 | 35171 | 90361 | 7362 | 1298 | | 658 |
| 1978 | 140432 | 119913 | 20519 | | 12987 | 76690 | 50755 | 8758 | 1240 | | 723 |
| 1979 | 172876 | 147906 | 24970 | | 28757 | 87308 | 56811 | 11040 | 1208 | | 725 |
| 1980 | 179562 | 155695 | 23867 | | 27932 | 89417 | 62213 | 12873 | 1945 | | 845 |

注:2012-2016年度“在岗职工平均工资”这一指标纳入了劳务派遣人员,数据有所变动。

2—8 续表 continued

| 年份 year | 全部就业人员（人）Total Employees（person） | 按经济类型分 Grouped by Economic Type | | | 按三次产业分 Grouped by Three Strate of Industry | | | 全部单位从业人员劳动报酬（万元）Employed Person's Earning in Whole Units（10000yuan） | | | 在岗职工平均工资（元）Average Wages of staff and Workers（yuan） |
|---|---|---|---|---|---|---|---|---|---|---|---|
| | | 国有 Stateowned | 集体 Collectiveowned | 其他 Others | 一产 Primary Industry | 二产 Secondary Industry | 三产 Tertiary Industry | 国有 Stateowned | 集体 Collectiveowned | 其他 Others | |
| 1981 | 184320 | 160582 | 23738 | | 19772 | 84092 | 80456 | 13568 | 1634 | | 844 |
| 1982 | 195580 | 167623 | 27957 | | 29545 | 97124 | 68911 | 14331 | 1980 | | 854 |
| 1983 | 205000 | 173416 | 31584 | | 30534 | 99140 | 75326 | 15744 | 2330 | | 893 |
| 1984 | 213989 | 177679 | 36310 | 509 | 30506 | 103021 | 80462 | 18465 | 3220 | 70 | 1031 |
| 1985 | 227504 | 188042 | 39462 | 463 | 29724 | 103918 | 93862 | 21243 | 3703 | 75 | 1123 |
| 1986 | 239109 | 198900 | 40209 | 531 | 29882 | 106677 | 102550 | 26484 | 4275 | 89 | 1316 |
| 1987 | 245636 | 206741 | 38386 | 509 | 29084 | 109716 | 106836 | 29355 | 4256 | 70 | 1400 |
| 1988 | 258697 | 219259 | 38975 | 463 | 29459 | 117262 | 111976 | 36172 | 5090 | 75 | 1621 |
| 1989 | 263150 | 224812 | 37807 | 531 | 29150 | 117440 | 116560 | 41681 | 5114 | 89 | 1804 |
| 1990 | 273130 | 232506 | 40013 | 611 | 29109 | 123701 | 120320 | 48167 | 6187 | 125 | 2030 |
| 1991 | 285992 | 242130 | 43147 | 715 | 29535 | 132204 | 124253 | 53653 | 7190 | 133 | 2168 |
| 1992 | 294964 | 250421 | 43044 | 1499 | 30487 | 126229 | 138248 | 63671 | 8631 | 284 | 2497 |
| 1993 | 286423 | 246224 | 35827 | 4372 | 25338 | 112844 | 148240 | 73796 | 9962 | 1187 | 2973 |
| 1994 | 298067 | 247197 | 38468 | 12402 | 27376 | 143979 | 126712 | 102737 | 12232 | 5729 | 4049 |
| 1995 | 300455 | 245332 | 39729 | 15394 | 25275 | 147718 | 127462 | 121134 | 15976 | 9960 | 4872 |
| 1996 | 292323 | 242851 | 33327 | 16145 | 24267 | 138476 | 129580 | 129480 | 15975 | 10935 | 5311 |
| 1997 | 302497 | 240231 | 35450 | 26816 | 24984 | 144183 | 133330 | 134443 | 21163 | 20730 | 5814 |
| 1998 | 270154 | 205418 | 23513 | 41223 | 24021 | 122597 | 123536 | 138258 | 15032 | 31538 | 6665 |
| 1999 | 262622 | 201497 | 21249 | 39876 | 23326 | 112295 | 127001 | 153426 | 15392 | 32685 | 7475 |
| 2000 | 256896 | 196906 | 19932 | 40058 | 22064 | 108001 | 126831 | 175568 | 17601 | 37367 | 8956 |
| 2001 | 242774 | 186461 | 16176 | 40137 | 21183 | 97812 | 123779 | 205138 | 16151 | 40684 | 10802 |
| 2002 | 238082 | 178375 | 15881 | 43826 | 19790 | 98553 | 119739 | 230735 | 16001 | 47760 | 11930 |
| 2003 | 288100 | 150722 | 8747 | 128631 | 21717 | 140882 | 125501 | 214125 | 8679 | 179234 | 13496 |
| 2004 | 288168 | 144760 | 6226 | 137182 | 18812 | 144160 | 125196 | 225972 | 9201 | 210971 | 15243 |
| 2005 | 291110 | 155832 | 5254 | 130024 | 17847 | 146241 | 127022 | 295553 | 9374 | 250918 | 18424 |
| 2006 | 295087 | 149499 | 4680 | 140908 | 12245 | 149952 | 132890 | 338458 | 9065 | 349326 | 23226 |
| 2007 | 292187 | 147703 | 4211 | 140273 | 14068 | 140914 | 137205 | 421883 | 10680 | 425923 | 28600 |
| 2008 | 289750 | 148292 | 2790 | 138668 | 13538 | 137391 | 138821 | 482799 | 9826 | 490599 | 33247 |
| 2009 | 296622 | 148135 | 2673 | 145814 | 12718 | 140974 | 142930 | 516595 | 10846 | 571061 | 36799 |
| 2010 | 300705 | 150687 | 2823 | 147195 | 12170 | 139485 | 149050 | 577227 | 12153 | 695780 | 43195 |
| 2011 | 313032 | 165037 | 2411 | 145584 | 11974 | 141976 | 159082 | 734679 | 12822 | 766228 | 49937 |
| 2012 | 335100 | 178408 | 2278 | 154414 | 11196 | 139294 | 184610 | 1014411 | 14902 | 878445 | 54270 |
| 2013 | 350361 | 160862 | 2663 | 186836 | 10546 | 145183 | 194632 | 968844 | 19339 | 1049976 | 57112 |
| 2014 | 365267 | 156625 | 1828 | 206814 | 8006 | 156437 | 200824 | 1007343 | 11354 | 1228439 | 59086 |
| 2015 | 372450 | 148438 | 2104 | 221908 | 7198 | 154536 | 210716 | 1029750 | 16885 | 1324595 | 65643 |
| 2016 | 354587 | 146882 | 1917 | 205788 | 5985 | 139750 | 208852 | 1118421 | 13873 | 1302974 | 70840 |

a)Between 2012–2016,The index "Average Wages of staff and Workes" included the laber dispatching personnel ,So the data has changed.

# 2—9 全市城镇非私营单位就业人员人数

## Basic Statistics of Employees Number in Yinchuan

单位:人 (2016) (person)

| 指 标 | Item | 单位就业人员年末人数 Number of Engaged Persons at Year-end | #女性 Female | 在岗职工 Staff and Workers | 单位就业人员平均人数 Average Number of Engaged Persons | 在岗职工 Staff sand Workers |
|---|---|---|---|---|---|---|
| **总 计** | **Total** | **354587** | **137180** | **327975** | **357527** | **332083** |
| 按地区分组 | Grouped by Region | | | | | |
| 市区 | City | 271395 | 105174 | 252010 | 274817 | 256246 |
| 兴庆区 | Xingqing | 142837 | 55103 | 136916 | 145021 | 138777 |
| 金凤区 | Jinfeng | 78146 | 29422 | 65874 | 77786 | 66802 |
| 西夏区 | Xixia | 50412 | 20649 | 49220 | 52010 | 50667 |
| 永宁县 | Yongning | 21819 | 9561 | 20727 | 23200 | 21978 |
| 贺兰县 | Helan | 25890 | 9184 | 21452 | 24284 | 20119 |
| 灵武市 | Lingwu | 35483 | 13261 | 33786 | 35226 | 33740 |
| **按企业、事业、机关分组** | **Grouped by Enterprises,Institutions and Agencies** | | | | | |
| 企业 | Enterprises | 239670 | 77330 | 222398 | 244322 | 227825 |
| 事业 | Institutions | 77664 | 44512 | 72538 | 76377 | 71484 |
| 机关 | Agencies & Organizations | 36016 | 14655 | 31833 | 35586 | 31560 |
| **按国民经济行业分组** | **Grouped by Sector** | | | | | |
| 农、林、牧、渔业 | Agriculture,Forestry,AnimalHusbandryandFishery | 5985 | 2169 | 5921 | 6185 | 6125 |
| 采矿业 | Mining and Quarrying | 30377 | 5333 | 30377 | 31724 | 31724 |
| 制造业 | Manufacturing | 63348 | 20365 | 62273 | 63800 | 62712 |
| 电力、燃气及水的生产和供应业 | ProductionandDistributionofElectricity,GasandWater | 20487 | 5276 | 20227 | 20320 | 20135 |
| 建筑业 | Construction | 25538 | 3807 | 21728 | 30774 | 26131 |
| 批发和零售业 | Wholesale and Retail Trades | 17386 | 10487 | 17114 | 16873 | 16330 |
| 交通运输、仓储和邮政业 | Transport,Storage and Post | 12382 | 4427 | 12060 | 12537 | 12269 |
| 住宿和餐饮业 | Hotels and Catering Services | 3354 | 2123 | 3314 | 3385 | 3342 |
| 信息传输、计算机服务和软件业 | Information Transmission,Computer Services and Software | 4456 | 2174 | 4369 | 4544 | 4467 |
| 金融业 | Financial Intermediation | 27840 | 10846 | 17620 | 25886 | 17466 |
| 房地产业 | Real Estate | 10676 | 4699 | 10346 | 10478 | 10145 |
| 租赁和商务服务业 | Leasing and Business Services | 10340 | 2886 | 9586 | 10356 | 9580 |
| 科学研究、技术服务和地质勘查业 | ScientificResearch,TechnicalServiceandGeologicProspecting | 9974 | 2897 | 9468 | 10002 | 9509 |
| 水利、环境和公共设施管理业 | ManagementofWaterConservancy,EnvironmentandPublicFacilities | 8086 | 3503 | 7941 | 8049 | 7906 |
| 居民服务和其他服务业 | Services to Households and Other Services | 493 | 207 | 452 | 505 | 458 |
| 教育 | Education | 32481 | 19776 | 30923 | 31941 | 30431 |
| 卫生、社会保障和社会福利业 | Health,Social Security and Social Welfare | 21287 | 15388 | 20777 | 20554 | 20092 |
| 文化、体育和娱乐业 | Culture,Sports and Entertainment | 6343 | 3034 | 6099 | 6328 | 6083 |
| 公共管理、社会保障和社会组织 | Public Management and Social Organization | 43754 | 17783 | 37380 | 43286 | 37178 |

2—9 续表 1 continued

单位:人 (2016) (person)

| 指 标 | Item | 单位就业人员年末人数 Number of Engaged Persons at Year-end | #女性 Female | 在岗职工 Staff and Workers | 单位就业人员平均人数 Average Number of Engaged Persons | 在岗职工 Staff sand Workers |
|---|---|---|---|---|---|---|
| **国有单位合计** | **Total State-owned Units** | **146882** | **68950** | **136706** | **147312** | **137180** |
| **按地区分组** | Grouped by Region | | | | | |
| 市区 | City | 117277 | 54196 | 111820 | 118108 | 112489 |
| 永宁县 | Yongning | 9268 | 4904 | 8772 | 8986 | 8555 |
| 贺兰县 | Helan | 9821 | 4966 | 6643 | 9830 | 6793 |
| 灵武市 | Lingwu | 10516 | 4884 | 9471 | 10388 | 9343 |
| **按企业、事业、机关分组** | **Grouped by Enterprises,Institutions and Agencies** | | | | | |
| 企业 | Enterprises | 38593 | 12977 | 37469 | 40674 | 39248 |
| 事业 | Institutions | 72573 | 41424 | 67695 | 71354 | 66665 |
| 机关 | Agencies & Organizations | 35693 | 14534 | 31519 | 35261 | 31244 |
| **按国民经济行业分组** | **Grouped by Sector** | | | | | |
| 农、林、牧、渔业 | Agriculture,Forestry,Animal Husbandry and Fishery | 5247 | 1803 | 5213 | 5366 | 5336 |
| 采矿业 | Mining and Quarrying | 144 | 33 | 144 | 145 | 145 |
| 制造业 | Manufacturing | 167 | 77 | 165 | 168 | 166 |
| 电力、燃气及水的生 产和供应业 | ProductionandDistributionofElectricity,GasandWater | 13459 | 3292 | 13298 | 13438 | 13314 |
| 建筑业 | Construction | 7227 | 1441 | 6677 | 9225 | 8248 |
| 批发和零售业 | Wholesale and Retail Trades | 1473 | 681 | 1393 | 1494 | 1424 |
| 交通运输、仓储和邮政业 | Transport,Storage and Post | 2802 | 1122 | 2636 | 2901 | 2789 |
| 住宿和餐饮业 | Hotels and Catering Services | 607 | 417 | 607 | 575 | 575 |
| 信息传输、计算机服务和软件业 | Information Transmission,Computer Services and Software | 362 | 182 | 360 | 363 | 361 |
| 金融业 | Financial Intermediation | 4666 | 2516 | 4605 | 4729 | 4668 |
| 房地产业 | Real Estate | 494 | 166 | 494 | 437 | 437 |
| 租赁和商务服务业 | Leasing and Business Services | 1493 | 889 | 1149 | 1481 | 1131 |
| 科学研究、技术服务和地质勘查业 | Scientific Research,Technical Service and Geologic Prospecting | 6068 | 1985 | 5851 | 6030 | 5823 |
| 水利、环境和公共设施管理业 | Management of Water Conservancy,Environment and Public Facilities | 6939 | 3132 | 6820 | 6915 | 6800 |
| 居民服务和其他服务业 | Services to Households and Other Services | 67 | 28 | 67 | 67 | 67 |
| 教育 | Education | 28595 | 17373 | 27200 | 28062 | 26709 |
| 卫生、社会保障和社会福利业 | Health,Social Security and Social Welfare | 19352 | 14097 | 18848 | 18684 | 18227 |
| 文化、体育和娱乐业 | Culture,Sports and Entertainment | 4190 | 2057 | 4019 | 4171 | 4003 |
| 公共管理、社会保障和社会组织 | Public Management and Social Organization | 43530 | 17659 | 37160 | 43061 | 36957 |

2—9 续表 2 continued

单位:人 (2016) (person)

| 指 标 | Item | 单位就业人员年末人数 Number of Engaged Persons at Year-end | #女性 Female | 在岗职工 Staff and Workers | 单位就业人员平均人数 Average Number of Engaged Persons | 在岗职工 Staff sand Worker |
|---|---|---|---|---|---|---|
| **城镇集体单位合计** | **Total Urban Collective-owned** | **1917** | **1025** | **1743** | **1952** | **1810** |
| **按地区分组** | **Grouped by Region** | | | | | |
| 市区 | City | 1374 | 828 | 1200 | 1322 | 1180 |
| 永宁县 | Yongning | 21 | 3 | 21 | 21 | 21 |
| 贺兰县 | Helan | 18 | 5 | 18 | 18 | 18 |
| 灵武市 | Lingwu | 504 | 189 | 504 | 591 | 591 |
| **按企业、事业、机关分组** | **Grouped by Enterprises,Institutions and Agencies** | | | | | |
| 企业 | Enterprises | 958 | 412 | 828 | 1020 | 921 |
| 事业 | Institutions | 943 | 609 | 899 | 916 | 873 |
| 机关 | Agencies & Organizations | 16 | 4 | 16 | 16 | 16 |
| **按国民经济行业分组** | **Grouped by Sector** | | | | | |
| 农、林、牧、渔业 | Agriculture,Forestry,Animal Husbandry and Fishery | 45 | 20 | 43 | 45 | 43 |
| 制造业 | Manufacturing | 226 | 46 | 226 | 319 | 319 |
| 建筑业 | Construction | 59 | 24 | 59 | 59 | 59 |
| 批发和零售业 | Wholesale and Retail Trades | 48 | 31 | 48 | 48 | 48 |
| 住宿和餐饮业 | Hotels and Catering Services | 487 | 269 | 359 | 456 | 359 |
| 房地产业 | Real Estate | 18 | 5 | 18 | 18 | 18 |
| 租赁和商务服务业 | Leasing and Business Services | 64 | 11 | 64 | 64 | 64 |
| 水利、环境和公共设施管理业 | Management of Water Conservancy,Environment and Public Facilities | 11 | 6 | 11 | 11 | 11 |
| 教育 | Education | 494 | 323 | 480 | 480 | 466 |
| 卫生、社会保障和社会福利业 | Health,Social Security and Social Welfare | 367 | 238 | 364 | 354 | 352 |
| 文化、体育和娱乐业 | Culture,Sports and Entertainment | 82 | 48 | 55 | 82 | 55 |
| 公共管理、社会保障和社会组织 | Public Management and Social Organization | 16 | 4 | 16 | 16 | 16 |

2—9 续表 3 continued

单位:人 (2016) (person)

| 指 标 | Item | 单位就业人员年末人数 Number of Engaged Persons at Year-end | #女性 Female | 在岗职工 Staff and Workers | 单位就业人员平均人数 Average Number of Engaged Persons | 在岗职工 Staff sand Worker |
|---|---|---|---|---|---|---|
| **其他单位合计** | **Total Other Units** | **205788** | **67205** | **189526** | **208263** | **193093** |
| **按地区分组** | **Grouped by Region** | | | | | |
| 市区 | City | 152744 | 50150 | 138990 | 155387 | 142577 |
| 永宁县 | Yongning | 12530 | 4654 | 11934 | 14193 | 1302 |
| 贺兰县 | Helan | 16051 | 4213 | 14791 | 14436 | 13308 |
| 灵武市 | Lingwu | 24463 | 8188 | 23811 | 24247 | 23806 |
| **按企业、事业、机关分组** | **Grouped by Enterprises,Institutions and Agencies** | | | | | |
| 企业 | Enterprises | 200119 | 63941 | 184101 | 202628 | 187656 |
| 事业 | Institutions | 4148 | 2479 | 3944 | 4107 | 3946 |
| 机关 | Agencies & Organizations | 307 | 117 | 298 | 309 | 300 |
| **按国民经济行业分组** | **Grouped by Sector** | | | | | |
| 农、林、牧、渔业 | Agriculture,Forestry,Animal Husbandry and Fishery | 738 | 366 | 708 | 819 | 789 |
| 采矿业 | Mining and Quarrying | 30233 | 5300 | 30233 | 31579 | 31579 |
| 制造业 | Manufacturing | 63136 | 20268 | 62065 | 63587 | 62503 |
| 电力、燃气及水的生产和供应业 | Production and Distribution of Electricity,Gas and Water | 7028 | 1984 | 6929 | 6882 | 6821 |
| 建筑业 | Construction | 18085 | 2320 | 14825 | 21230 | 17564 |
| 批发和零售业 | Wholesale and Retail Trades | 15854 | 9782 | 15662 | 15320 | 14847 |
| 交通运输、仓储和邮政业 | Transport,Storage and Post | 9580 | 3305 | 9424 | 9636 | 9480 |
| 住宿和餐饮业 | Hotels and Catering Services | 2699 | 1675 | 2659 | 2762 | 2719 |
| 信息传输、计算机服务和软件业 | Information Transmission,Computer Services and Software | 4094 | 1992 | 4009 | 4181 | 4106 |
| 金融业 | Financial Intermediation | 22687 | 8061 | 12656 | 20701 | 12439 |
| 房地产业 | Real Estate | 10164 | 4528 | 9834 | 10023 | 9690 |
| 租赁和商务服务业 | Leasing and Business Services | 8783 | 1986 | 8373 | 8811 | 8385 |
| 科学研究、技术服务和地质勘查业 | Scientific Research,Technical Service and Geologic Prospecting | 3895 | 906 | 3606 | 3961 | 3675 |
| 水利、环境和公共设施管理业 | ManagementofWaterConservancy,EnvironmentandPublicFacilities | 1147 | 371 | 1121 | 1134 | 1106 |
| 居民服务和其他服务业 | Services to Households and Other Services | 426 | 179 | 385 | 438 | 391 |
| 教育 | Education | 3392 | 2080 | 3243 | 3399 | 3256 |
| 卫生、社会保障和社会福利业 | Health,Social Security and Social Welfare | 1568 | 1053 | 1565 | 1516 | 1513 |
| 文化、体育和娱乐业 | Culture,Sports and Entertainment | 2071 | 929 | 2025 | 2075 | 2025 |
| 公共管理、社会保障和社会组织 | Public Management and Social Organization | 208 | 120 | 204 | 209 | 205 |

# 2—10 全市城镇非私营单位就业人员劳动报酬

## Earning of Employed Persons in the Private Institutions of City Units

（2016）

| 指　标 | Item | 单位就业人员工资总额（万元）Total Wages of Engaged Persons（10 000yuan） | 在岗职工工资总额 Total Wages of Staff and Workers | 单位就业人员平均工资（元）Average Wages of Engaged Persons（yuan） | 在岗职工平均工资 Average Wages of Staff and Workers |
|---|---|---|---|---|---|
| **总　计** | **Total** | **2435268** | **2352479** | **68114** | **70840** |
| **按地区分组** | **Grouped by Region** | | | | |
| 市区 | City | 1929781 | 1867014 | 70221 | 72860 |
| 兴庆区 | Xingqing | 1094711 | 1070791 | 75486 | 77159 |
| 金凤区 | Jinfeng | 521992 | 488115 | 67106 | 73069 |
| 西夏区 | Xixia | 313079 | 308109 | 60196 | 60810 |
| 永宁县 | Yongning | 127092 | 122502 | 54781 | 55738 |
| 贺兰县 | Helan | 123924 | 113810 | 51031 | 56569 |
| 灵武市 | Lingwu | 254471 | 249153 | 72240 | 73845 |
| **按企业、事业、机关分组** | **Grouped by Enterprises,Institutions and Agencies** | | | | |
| 企业 | Enterprises | 1603394 | 1545541 | 65626 | 67839 |
| 事业 | Institutions | 557566 | 543999 | 73002 | 76101 |
| 机关 | Agencies & Organizations | 267644 | 256307 | 75210 | 81213 |
| **按国民经济行业分组** | **Grouped by Sector** | | | | |
| 农、林、牧、渔业 | Agriculture,Forestry,Animal Husbandry and Fishery | 24516 | 24327 | 39638 | 39718 |
| 采矿业 | Mining and Quarrying | 283482 | 283482 | 89359 | 89359 |
| 制造业 | Manufacturing | 343429 | 339606 | 53829 | 54153 |
| 电力、燃气及水的生产和供应业 | Production and Distribution of Electricity,Gas and Water | 216660 | 216164 | 106624 | 107357 |
| 建筑业 | Construction | 155337 | 137325 | 50477 | 52553 |
| 批发和零售业 | Wholesale and Retail Trades | 81527 | 79930 | 48318 | 48947 |
| 交通运输、仓储和邮政业 | Transport，Storage and Post | 76417 | 75336 | 60953 | 61404 |
| 住宿和餐饮业 | Hotels and Catering Services | 13821 | 13681 | 40829 | 40937 |
| 信息传输、计算机服务和软件业 | Information Transmission,Computer Services and Software | 39698 | 39564 | 87364 | 88569 |
| 金融业 | Financial Intermediation | 222123 | 194722 | 85808 | 111486 |
| 房地产业 | Real Estate | 52043 | 50953 | 49668 | 50225 |
| 租赁和商务服务业 | Leasing and Business Services | 49242 | 46662 | 47549 | 48708 |
| 科学研究、技术服务和地质勘查业 | Scientific Research,Technical Service and Geologic Prospecting | 81200 | 78737 | 81183 | 82803 |
| 水利、环境和公共设施管理业 | Management of Water Conservancy,Environment and Public Facilities | 41251 | 40650 | 51250 | 51417 |
| 居民服务和其他服务业 | Services to Households and Other Services | 2183 | 2073 | 43230 | 45266 |
| 教育 | Education | 240215 | 235755 | 75206 | 77472 |
| 卫生、社会保障和社会福利业 | Health,Social Security and Social Welfare | 158185 | 156389 | 76960 | 77837 |
| 文化、体育和娱乐业 | Culture,Sports and Entertainment | 44643 | 43948 | 70549 | 72247 |
| 公共管理、社会保障和社会组织 | Public Management and Social Organization | 309298 | 293176 | 71455 | 78857 |

2—10 续表1 continued

（2016）

| 指 标 | Item | 单位就业人员工资总额（万元）Total Wages of Engaged Persons（10 000yuan） | 在岗职工工资总额 Total Wages of Staff and Workers | 单位就业人员平均工资(元) Averazge Wages of Engaged Persons（yuan） | 在岗职工平均工资 Average Wages of Staff and Workers |
|---|---|---|---|---|---|
| **国有单位合计** | **Total State-owned Units** | **1118421** | **1090333** | **75922** | **79482** |
| **按地区分组** | **Grouped by Region** | | | | |
| 市区 | City | 927020 | 910639 | 78489 | 80954 |
| 永宁县 | Yongning | 56047 | 54449 | 62371 | 63646 |
| 贺兰县 | Helan | 56009 | 49134 | 56978 | 72330 |
| 灵武市 | Lingwu | 79344 | 76111 | 76381 | 81463 |
| **按企业、事业、机关分组** | **Grouped by Enterprises,Institutions and Agencies** | | | | |
| 企业 | Enterprises | 327194 | 323346 | 80443 | 82385 |
| 事业 | Institutions | 525048 | 512121 | 73583 | 76820 |
| 机关 | Agencies & Organizations | 266022 | 254709 | 74015 | 77352 |
| **按国民经济行业分组** | **Grouped by Sector** | | | | |
| 农、林、牧、渔业 | Agriculture,Forestry,Animal Husbandry and Fishery | 21961 | 21892 | 40926 | 41026 |
| 采矿业 | Mining and Quarrying | 1111 | 1111 | 76634 | 76634 |
| 制造业 | Manufacturing | 1052 | 1045 | 62631 | 62958 |
| 电力、燃气及水的生 产和供应业 | ProductionandDistributionofElectricity,GasandWater | 158411 | 158109 | 117883 | 118754 |
| 建筑业 | Construction | 46058 | 43691 | 49928 | 52972 |
| 批发和零售业 | Wholesale and Retail Trades | 11445 | 11224 | 76606 | 78821 |
| 交通运输、仓储和邮政业 | Transport，Storage and Post | 18568 | 18141 | 64004 | 65045 |
| 住宿和餐饮业 | Hotels and Catering Services | 2446 | 2446 | 42534 | 42534 |
| 信息传输、计算机服务和软件业 | Information Transmission,Computer Services and Software | 2604 | 2600 | 71722 | 72014 |
| 金融业 | Financial Intermediation | 55321 | 55120 | 116982 | 118081 |
| 房地产业 | Real Estate | 2534 | 2534 | 57989 | 57989 |
| 租赁和商务服务业 | Leasing and Business Services | 7579 | 6612 | 51172 | 58459 |
| 科学研究、技术服务和地质勘查业 | Scientific Research,Technical Service and Geologic Prospecting | 51993 | 51299 | 86224 | 88098 |
| 水利、环境和公共设施管理业 | Management of Water Conservancy,Environment and Public Facilities | 35538 | 35080 | 51393 | 51588 |
| 居民服务和其他服务业 | Services to Households and Other Services | 365 | 365 | 54507 | 54507 |
| 教育 | Education | 217006 | 213014 | 77331 | 79754 |
| 卫生、社会保障和社会福利业 | Health,Social Security and Social Welfare | 142858 | 141079 | 76460 | 77401 |
| 文化、体育和娱乐业 | Culture,Sports and Entertainment | 33756 | 33270 | 80931 | 83114 |
| 公共管理、社会保障和社会组织 | Public Management and Social Organization | 307816 | 291700 | 71484 | 78930 |

2—10 续表2 continued

（2016）

| 指 标 | Item | 单位就业人员工资总额（万元）Total Wages of Engaged Persons（10 000yuan） | 在岗职工工资总额 Total Wages of Staff and Workers | 单位就业人员平均工资（元）Average Wages of Engaged Persons（yuan） | 在岗职工平均工资 Average Wages of Staff and Workers |
|---|---|---|---|---|---|
| **城镇集体单位合计** | **Total Urban Collective-owned** | **13873** | **13263** | **71071** | **73275** |
| **按地区分组** | **Grouped by Region** | | | | |
| 市区 | City | 10268 | 9658 | 77671 | 81845 |
| 永宁县 | Yongning | 74 | 74 | 35000 | 35000 |
| 贺兰县 | Helan | 66 | 66 | 36444 | 36444 |
| 灵武市 | Lingwu | 3466 | 3466 | 58645 | 58645 |
| **按企业、事业、机关分组** | **Grouped by Enterprises,Institutions and Agencies** | | | | |
| 企业 | Enterprises | 6179 | 5663 | 60574 | 61490 |
| 事业 | Institutions | 7602 | 7507 | 82990 | 85989 |
| 机关 | Agencies & Organizations | 93 | 93 | 57938 | 57938 |
| **按国民经济行业分组** | **Grouped by Sector** | | | | |
| 农、林、牧、渔业 | Agriculture,Forestry,Animal Husbandry and Fishery | 184 | 180 | 40778 | 41907 |
| 制造业 | Manufacturing | 1598 | 1598 | 50107 | 50107 |
| 建筑业 | Construction | 289 | 289 | 49051 | 49051 |
| 批发和零售业 | Wholesale and Retail Trades | 92 | 92 | 19063 | 19063 |
| 住宿和餐饮业 | Hotels and Catering Services | 3697 | 3185 | 81081 | 88727 |
| 房地产业 | Real Estate | 57 | 57 | 31444 | 31444 |
| 租赁和商务服务业 | Leasing and Business Services | 161 | 161 | 25188 | 25188 |
| 水利、环境和公共设施管理业 | Management of Water Conservancy,Environment and Public Facilities | 101 | 101 | 91455 | 91455 |
| 教育 | Education | 4157 | 4121 | 86613 | 88431 |
| 卫生、社会保障和社会福利业 | Health,Social Security and Social Welfare | 3089 | 3082 | 87263 | 87543 |
| 文化、体育和娱乐业 | Culture,Sports and Entertainment | 355 | 304 | 43341 | 55345 |
| 公共管理、社会保障和社会组织 | Public Management and Social Organization | 93 | 93 | 57938 | 57938 |

2—10 续表3 continued

（2016）

| 指 标 | Item | 单位就业人员工资总额（万元）Total Wages of Engaged Persons（10 000yuan） | 在岗职工工资总额 Total Wages of Staff and Workers | 单位就业人员平均工资（元）Average Wages of Engaged Persons（yuan） | 在岗职工平均工资 Average Wages of Staff and Workers |
|---|---|---|---|---|---|
| **其他单位合计** | **Total Other Units** | **1302974** | **1248884** | **62564** | **64678** |
| **按地区分组** | **Grouped by Region** | | | | |
| 市区 | City | 992493 | 946718 | 63872 | 66400 |
| 永宁县 | Yongning | 70972 | 67979 | 50005 | 50723 |
| 贺兰县 | Helan | 67848 | 64611 | 46999 | 48550 |
| 灵武市 | Lingwu | 171661 | 169576 | 70797 | 71232 |
| **按企业、事业、机关分组** | **Grouped by Enterprises,Institutions and Agencies** | | | | |
| 企业 | Enterprises | 1270022 | 1216532 | 62678 | 64828 |
| 事业 | Institutions | 24917 | 24372 | 60669 | 61763 |
| 机关 | Agencies & Organizations | 1529 | 1505 | 49485 | 50180 |
| **按国民经济行业分组** | **Grouped by Sector** | | | | |
| 农、林、牧、渔业 | Agriculture,Forestry,Animal Husbandry and Fishery | 2555 | 2435 | 31201 | 30867 |
| 采矿业 | Mining and Quarrying | 282371 | 282371 | 89417 | 89417 |
| 制造业 | Manufacturing | 342193 | 338380 | 53815 | 54138 |
| 电力、燃气及水的生产和供应业 | Production and Distribution of Electricity,Gas and Water | 58249 | 58055 | 84639 | 85112 |
| 建筑业 | Construction | 107681 | 92035 | 50721 | 52400 |
| 批发和零售业 | Wholesale and Retail Trades | 69793 | 68416 | 45556 | 46081 |
| 交通运输、仓储和邮政业 | Transport,Storage and Post | 57850 | 57195 | 60035 | 60332 |
| 住宿和餐饮业 | Hotels and Catering Services | 11283 | 11144 | 40852 | 40985 |
| 信息传输、计算机服务和软件业 | Information Transmission,Computer Services and Software | 37095 | 36964 | 88722 | 90024 |
| 金融业 | Financial Intermediation | 163105 | 136416 | 78791 | 109668 |
| 房地产业 | Real Estate | 49452 | 48363 | 49338 | 49910 |
| 租赁和商务服务业 | Leasing and Business Services | 41502 | 39889 | 47103 | 47572 |
| 科学研究、技术服务和地质勘查业 | Scientific Research,Technical Service and Geologic Prospecting | 29106 | 27337 | 73482 | 74387 |
| 水利、环境和公共设施管理业 | ManagementofWaterConservancy,EnvironmentandPublicFacilities | 5713 | 5570 | 50378 | 50361 |
| 居民服务和其他服务业 | Services to Households and Other Services | 1818 | 1708 | 41505 | 43683 |
| 教育 | Education | 19051 | 18620 | 56050 | 57185 |
| 卫生、社会保障和社会福利业 | Health,Social Security and Social Welfare | 12237 | 12229 | 80720 | 80825 |
| 文化、体育和娱乐业 | Culture,Sports and Entertainment | 10532 | 10373 | 50756 | 51226 |
| 公共管理、社会保障和社会组织 | Public Management and Social Organization | 1390 | 1383 | 66498 | 67473 |

# 2—11　市区城镇非私营单位就业人员人数

## Number of Engaged Persons in the Private Institutions of City Urban Units

（2016）

| 指　标 | item | 单位就业人员年末人数 Number of Engaged Persons at Year-end | #女性 Female | 在岗职工 Staff and Workers | 单位就业人员平均人数 Average Number of Engaged Persons | 在岗职工 Staff sand Worker |
|---|---|---|---|---|---|---|
| **总　计** | **Total** | **271395** | **105174** | **252010** | **274817** | **256246** |
| **按企业、事业、机关分组** | **Grouped by Enterprises,Institutions and Agencies** | | | | | |
| 企业 | Enterprises | 183376 | 59295 | 168623 | 187967 | 173881 |
| 事业 | Institutions | 58449 | 33398 | 56835 | 57658 | 56068 |
| 机关 | Agencies & Organizations | 28910 | 12096 | 25923 | 28533 | 25666 |
| **按国民经济行业分组** | Grouped by Sector | | | | | |
| 农、林、牧、渔业 | Agriculture,Forestry,Animal Husbandry and Fishery | 1899 | 635 | 1860 | 1953 | 1917 |
| 采矿业 | Mining and Quarrying | 30377 | 5333 | 30377 | 31724 | 31724 |
| 制造业 | Manufacturing | 30922 | 9345 | 30439 | 31754 | 31233 |
| 电力、燃气及水的生产和供应业 | Production and Distribution of Electricity,Gas and Water | 17160 | 4487 | 17017 | 17156 | 17050 |
| 建筑业 | Construction | 18425 | 3379 | 15026 | 22945 | 18931 |
| 批发和零售业 | Wholesale and Retail Trades | 15596 | 9801 | 15347 | 15040 | 14516 |
| 交通运输、仓储和邮政业 | Transport，Storage and Post | 9171 | 3324 | 8911 | 9444 | 9236 |
| 住宿和餐饮业 | Hotels and Catering Services | 3216 | 2051 | 3176 | 3248 | 3205 |
| 信息传输、计算机服务和软件业 | Information Transmission,Computer Services and Software | 4441 | 2167 | 4356 | 4528 | 4453 |
| 金融业 | Financial Intermediation | 24390 | 8816 | 15529 | 22742 | 15363 |
| 房地产业 | Real Estate | 9302 | 4153 | 8980 | 9081 | 8754 |
| 租赁和商务服务业 | Leasing and Business Services | 9047 | 2055 | 8653 | 9061 | 8666 |
| 科学研究、技术服务和地质勘查业 | Scientific Research,Technical Service and Geologic Prospecting | 9351 | 2691 | 8859 | 9365 | 8887 |
| 水利、环境和公共设施管理业 | Management of Water Conservancy,Environment and Public Facilities | 7358 | 3277 | 7214 | 7326 | 7184 |
| 居民服务和其他服务业 | Services to Households and Other Services | 478 | 207 | 437 | 488 | 441 |
| 教育 | Education | 23237 | 13914 | 22380 | 22973 | 22147 |
| 卫生、社会保障和社会福利业 | Health,Social Security and Social Welfare | 18397 | 13256 | 18173 | 17744 | 17520 |
| 文化、体育和娱乐业 | Culture,Sports and Entertainment | 6016 | 2871 | 5820 | 6001 | 5804 |
| 公共管理、社会保障和社会组织 | Public Management and Social Organization | 32612 | 13412 | 29456 | 32244 | 29215 |

2—11 续表1 continued

（2016）

| 指 标 | Item | 单位就业人员年末人数 Number of Engaged Persons at Year-end | #女性 Female | 在岗职工 Staff sand Worker | 单位就业人员平均人数 Average Number of Engaged Persons | 在岗职工 Staff sand Worker |
|---|---|---|---|---|---|---|
| **国有单位合计** | **Total State-owned Units** | **117277** | **54196** | **111820** | **118108** | **112489** |
| **按企业、事业、机关分组** | **Grouped by Enterprises,Institutions and Agencies** | | | | | |
| 企业 | Enterprises | 34253 | 11377 | 33264 | 36217 | 34924 |
| 事业 | Institutions | 54128 | 30725 | 52647 | 53372 | 51913 |
| 机关 | Agencies & Organizations | 28886 | 12089 | 25899 | 28509 | 25642 |
| **按国民经济行业分组** | Grouped by Sector | | | | | |
| 农、林、牧、渔业 | Agriculture,Forestry,Animal Husbandry and Fishery | 1373 | 454 | 1364 | 1420 | 1414 |
| 采矿业 | Mining and Quarrying | 144 | 33 | 144 | 145 | 145 |
| 制造业 | Manufacturing | 167 | 77 | 165 | 168 | 166 |
| 电力、燃气及水的生产和供应业 | ProductionandDistributionofElectricity,GasandWater | 12888 | 3137 | 12757 | 12858 | 12764 |
| 建筑业 | Construction | 7198 | 1441 | 6676 | 9193 | 8246 |
| 批发和零售业 | Wholesale and Retail Trades | 1321 | 594 | 1251 | 1332 | 1268 |
| 交通运输、仓储和邮政业 | Transport，Storage and Post | 2392 | 998 | 2241 | 2501 | 2402 |
| 住宿和餐饮业 | Hotels and Catering Services | 607 | 417 | 607 | 575 | 575 |
| 信息传输、计算机服务和软件业 | Information Transmission,Computer Services and Software | 347 | 175 | 347 | 347 | 347 |
| 金融业 | Financial Intermediation | 3973 | 2170 | 3971 | 4035 | 4033 |
| 房地产业 | Real Estate | 494 | 166 | 494 | 437 | 437 |
| 租赁和商务服务业 | Leasing and Business Services | 612 | 235 | 594 | 616 | 595 |
| 科学研究、技术服务和地质勘查业 | Scientific Research,Technical Service and Geologic Prospecting | 5612 | 1842 | 5409 | 5570 | 5375 |
| 水利、环境和公共设施管理业 | Management of Water Conservancy,Environment and Public Facilities | 6795 | 3099 | 6677 | 6771 | 6657 |
| 居民服务和其他服务业 | Services to Households and Other Services | 67 | 28 | 67 | 67 | 67 |
| 教育 | Education | 20096 | 11873 | 19373 | 19864 | 19168 |
| 卫生、社会保障和社会福利业 | Health,Social Security and Social Welfare | 16871 | 12241 | 16653 | 16277 | 16058 |
| 文化、体育和娱乐业 | Culture,Sports and Entertainment | 3902 | 1913 | 3768 | 3883 | 3752 |
| 公共管理、社会保障和社会组织 | Public Management and Social Organization | 32418 | 13303 | 29262 | 32049 | 29020 |

2—11 续表2 continued

（2016）

| 指 标 | Item | 单位就业人员年末人数 Number of Engaged Persons at Year-end | #女性 Female | 在岗职工 Staff and Workers | 单位就业人员平均人数 Average Number of Engaged Persons | 在岗职工 Staff sand Worker |
|---|---|---|---|---|---|---|
| **城镇集体单位合计** | **Total Urban Collective-owned** | **1374** | **828** | **1200** | **1322** | **1180** |
| **按企业、事业、机关分组** | **Grouped by Enterprises,Institutions and Agencies** | | | | | |
| 企业 | Enterprises | 629 | 347 | 499 | 598 | 499 |
| 事业 | Institutions | 729 | 477 | 685 | 708 | 665 |
| 机关 | Agencies & Organizations | 16 | 4 | 16 | 16 | 16 |
| **按国民经济行业分组** | **Grouped by Sector** | | | | | |
| 制造业 | Manufacturing | 27 | 15 | 25 | 27 | 25 |
| 批发和零售业 | Wholesale and Retail Trades | 38 | 21 | 38 | 38 | 38 |
| 住宿和餐饮业 | Hotels and Catering Services | 48 | 31 | 48 | 48 | 48 |
| 金融业 | Financial Intermediation | 487 | 269 | 359 | 456 | 359 |
| 房地产业 | Real Estate | 18 | 5 | 18 | 18 | 18 |
| 租赁和商务服务业 | Leasing and Business Services | 11 | 6 | 11 | 11 | 11 |
| 教育 | Education | 494 | 323 | 480 | 480 | 466 |
| 卫生、社会保障和社会福利业 | Health,Social Security and Social Welfare | 153 | 106 | 150 | 146 | 144 |
| 文化、体育和娱乐业 | Culture,Sports and Entertainment | 82 | 48 | 55 | 82 | 55 |
| 公共管理、社会保障和社会组织 | Public Management and Social Organization | 16 | 4 | 16 | 16 | 16 |

2—11 续表3 continued

（2016）

| 指 标 | Item | 单位就业人员年末人数 Number of Engaged Persons at Year-end | #女性 Female | 在岗职工 Staff and Workers | 单位就业人员平均人数 Average Number of Engaged Persons | 在岗职工 Staff sand Worker |
|---|---|---|---|---|---|---|
| **其他单位合计** | **Total Other Units** | **152744** | **50150** | **138990** | **155387** | **142577** |
| **按企业、事业、机关分组** | **Grouped by Enterprises,Institutions and Agencies** | | | | | |
| 企业 | Enterprises | 148494 | 47571 | 134860 | 151152 | 138458 |
| 事业 | Institutions | 3592 | 2196 | 3503 | 3578 | 3490 |
| 机关 | Agencies & Organizations | 8 | 3 | 8 | 8 | 8 |
| **按国民经济行业分组** | **Grouped by Sector** | | | | | |
| 农、林、牧、渔业 | Agriculture,Forestry,Animal Husbandry and Fishery | 526 | 181 | 496 | 533 | 503 |
| 采矿业 | Mining and Quarrying | 30233 | 5300 | 30233 | 31579 | 31579 |
| 制造业 | Manufacturing | 30728 | 9253 | 30249 | 31559 | 31042 |
| 电力、燃气及水的生产和供应业 | Production and Distribution of Electricity,Gas and Water | 4272 | 1350 | 4260 | 4298 | 4286 |
| 建筑业 | Construction | 11227 | 1938 | 8350 | 13752 | 10685 |
| 批发和零售业 | Wholesale and Retail Trades | 14237 | 9186 | 14058 | 13670 | 13210 |
| 交通运输、仓储和邮政业 | Transport，Storage and Post | 6779 | 2326 | 6670 | 6943 | 6834 |
| 住宿和餐饮业 | Hotels and Catering Services | 2561 | 1603 | 2521 | 2625 | 2582 |
| 信息传输、计算机服务和软件业 | Information Transmission,Computer Services and Software | 4094 | 1992 | 4009 | 4181 | 4106 |
| 金融业 | Financial Intermediation | 19930 | 6377 | 11199 | 18251 | 10971 |
| 房地产业 | Real Estate | 8790 | 3982 | 8468 | 8626 | 8299 |
| 租赁和商务服务业 | Leasing and Business Services | 8435 | 1820 | 8059 | 8445 | 8071 |
| 科学研究、技术服务和地质勘查业 | Scientific Research,Technical Service and Geologic Prospecting | 3728 | 843 | 3439 | 3784 | 3501 |
| 水利、环境和公共设施管理业 | ManagementofWaterConservancy,EnvironmentandPublicFacilities | 563 | 178 | 537 | 555 | 527 |
| 居民服务和其他服务业 | Services to Households and Other Services | 411 | 179 | 370 | 421 | 374 |
| 教育 | Education | 2647 | 1718 | 2527 | 2629 | 2513 |
| 卫生、社会保障和社会福利业 | Health,Social Security and Social Welfare | 1373 | 909 | 1370 | 1321 | 1318 |
| 文化、体育和娱乐业 | Culture,Sports and Entertainment | 2032 | 910 | 1997 | 2036 | 1997 |
| 公共管理、社会保障和社会组织 | Public Management and Social Organization | 178 | 105 | 178 | 179 | 179 |

# 2—12　市区城镇非私营单位就业人员劳动报酬

## Revenue of Engaged Persons in the Private Institutions of City Urban Units

（2016）

| 指　标 | Item | 单位就业人员工资总额（万元）Total Wages of Engaged Persons（10 000yuan） | 在岗职工工资总额 Total Wages of Staff and Workers | 单位就业人员平均工资（元）Average Wages of Engaged Persons（yuan） | 在岗职工平均工资 Average Wages of Staff and Workers |
|---|---|---|---|---|---|
| **合　计** | **Total** | **1929781** | **1867014** | **70221** | **72860** |
| **按企业、事业、机关分组** | **Grouped by Enterprises,Institutions and Agencies** | | | | |
| 企业 | Enterprises | 1273876 | 1224273 | 67771 | 70409 |
| 事业 | Institutions | 436422 | 430707 | 75692 | 76819 |
| 机关 | Agencies & Organizations | 216026 | 208608 | 75711 | 81278 |
| **按国民经济行业分组** | **Grouped by Sector** | | | | |
| 农、林、牧、渔业 | Agriculture,Forestry,AnimalHusbandryand Fishery | 9561 | 9431 | 48954 | 49196 |
| 采矿业 | Mining and Quarrying | 283482 | 283482 | 89359 | 89359 |
| 制造业 | Manufacturing | 153417 | 151599 | 48314 | 48538 |
| 电力、燃气及水的生产和供应业 | ProductionandDistributionofElectricity,GasandWater | 188069 | 187778 | 109623 | 110133 |
| 建筑业 | Construction | 119006 | 103055 | 51866 | 54437 |
| 批发和零售业 | Wholesale and Retail Trades | 71433 | 69871 | 47495 | 48134 |
| 交通运输、仓储和邮政业 | Transport，Storage and Post | 53844 | 53004 | 57014 | 57388 |
| 住宿和餐饮业 | Hotels and Catering Services | 13361 | 13221 | 41135 | 41252 |
| 信息传输、计算机服务和软件业 | Information Transmission,Computer Services and Software | 39598 | 39467 | 87451 | 88631 |
| 金融业 | Financial Intermediation | 199060 | 175349 | 87530 | 114137 |
| 房地产业 | Real Estate | 44412 | 43336 | 48907 | 49504 |
| 租赁和商务服务业 | Leasing and Business Services | 45199 | 43653 | 49883 | 50373 |
| 科学研究、技术服务和地质勘查业 | ScientificResearch,TechnicalServiceandGeologicProspecting | 75994 | 73591 | 81146 | 82807 |
| 水利、环境和公共设施管理业 | ManagementofWaterConservancy,Environmentand PublicFacilities | 37910 | 37312 | 51747 | 51938 |
| 居民服务和其他服务业 | Services to Households and Other Services | 2113 | 2003 | 43295 | 45417 |
| 教育 | Education | 174477 | 171514 | 75949 | 77443 |
| 卫生、社会保障和社会福利业 | Health,Social Security and Social Welfare | 137702 | 136785 | 77605 | 78074 |
| 文化、体育和娱乐业 | Culture,Sports and Entertainment | 42756 | 42179 | 71247 | 72673 |
| 公共管理、社会保障和社会组织 | Public Management and Social Organization | 238388 | 230384 | 73932 | 78858 |

2—12 续表1 continued

（2016）

| 指 标 | Item | 单位就业人员工资总额（万元）Total Wages of Engaged Persons（10 000yuan） | 在岗职工工资总额 Total Wages of Staff and Workers | 单位就业人员平均工资（元）Average Wages of Engaged Persons（yuan） | 在岗职工平均工资 Average Wages of Staff and Workers |
|---|---|---|---|---|---|
| **国有单位合计** | **Total Other Units** | **927020** | **910639** | **78489** | **80954** |
| **按企业、事业、机关分组** | **Grouped by Enterprises,Institutions and Agencies** | | | | |
| 企业 | Enterprises | 302784 | 299220 | 83603 | 85678 |
| 事业 | Institutions | 408282 | 402881 | 76497 | 77607 |
| 机关 | Agencies & Organizations | 215891 | 208474 | 75727 | 81302 |
| **按国民经济行业分组** | **Grouped by Sector** | | | | |
| 农、林、牧、渔业 | Agriculture,Forestry,Animal Husbandry and Fishery | 7469 | 7459 | 52596 | 52748 |
| 采矿业 | Mining and Quarrying | 1111 | 1111 | 76634 | 76634 |
| 制造业 | Manufacturing | 1052 | 1045 | 62631 | 62958 |
| 电力、燃气及水的生产和供应业 | ProductionandDistributionofElectricity,GasandWater | 151128 | 150866 | 117536 | 118196 |
| 建筑业 | Construction | 46017 | 43673 | 50056 | 52962 |
| 批发和零售业 | Wholesale and Retail Trades | 10273 | 10062 | 77122 | 79355 |
| 交通运输、仓储和邮政业 | Transport，Storage and Post | 15540 | 15145 | 62135 | 63053 |
| 住宿和餐饮业 | Hotels and Catering Services | 2446 | 2446 | 42534 | 42534 |
| 信息传输、计算机服务和软件业 | Information Transmission,Computer Services and Software | 2503 | 2503 | 72144 | 72144 |
| 金融业 | Financial Intermediation | 49228 | 49218 | 122002 | 122039 |
| 房地产业 | Real Estate | 2534 | 2534 | 57989 | 57989 |
| 租赁和商务服务业 | Leasing and Business Services | 5164 | 5106 | 83828 | 85812 |
| 科学研究、技术服务和地质勘查业 | Scientific Research,Technical Service and Geologic Prospecting | 48154 | 47514 | 86453 | 88398 |
| 水利、环境和公共设施管理业 | Management of Water Conservancy,Environment and Public Facilities | 34609 | 34154 | 51113 | 51305 |
| 居民服务和其他服务业 | Services to Households and Other Services | 365 | 365 | 54507 | 54507 |
| 教育 | Education | 155213 | 152538 | 78138 | 79580 |
| 卫生、社会保障和社会福利业 | Health,Social Security and Social Welfare | 124916 | 124015 | 76744 | 77229 |
| 文化、体育和娱乐业 | Culture,Sports and Entertainment | 32163 | 31754 | 82830 | 84631 |
| 公共管理、社会保障和社会组织 | Public Management and Social Organization | 237135 | 229131 | 73991 | 78956 |

2—12 续表2 continued

（2016）

| 指 标 | Item | 单位就业人员工资总额（万元）Total Wages of Engaged Persons（10 000yuan） | 在岗职工工资总额 Total Wages of Staff and Workers | 单位就业人员平均工资（元）Average Wages of Engaged Persons | 在岗职工平均工资 Average Wages of Staff and Workers |
|---|---|---|---|---|---|
| **城镇集体单位合计** | **Total Urban Collective-owned** | **10268** | **9658** | **77671** | **81845** |
| **按企业、事业、机关分组** | **Grouped by Enterprises, Institutions and Agencies** | | | | |
| 企业 | Enterprises | 4280 | 3765 | 71569 | 75441 |
| 事业 | Institutions | 5896 | 5801 | 83271 | 87226 |
| 机关 | Agencies & Organizations | 93 | 93 | 57938 | 57938 |
| **按国民经济行业分组** | **Grouped by Sector** | | | | |
| 制造业 | Manufacturing | 118 | 115 | 43667 | 45840 |
| 批发和零售业 | Wholesale and Retail Trades | 216 | 216 | 56816 | 56816 |
| 住宿和餐饮业 | Hotels and Catering Services | 92 | 92 | 19063 | 19063 |
| 金融业 | Financial Intermediation | 3697 | 3185 | 81081 | 88727 |
| 房地产业 | Real Estate | 57 | 57 | 31444 | 31444 |
| 租赁和商务服务业 | Leasing and Business Services | 101 | 101 | 91455 | 91455 |
| 教育 | Education | 4157 | 4121 | 86613 | 88431 |
| 卫生、社会保障和社会福利业 | Health, Social Security and Social Welfare | 1383 | 1375 | 94712 | 95500 |
| 文化、体育和娱乐业 | Culture, Sports and Entertainment | 355 | 304 | 43341 | 55345 |
| 公共管理、社会保障和社会组织 | Public Management and Social Organization | 93 | 93 | 57938 | 57938 |

2—12 续表3 continued

（2016）

| 指 标 | Item | 单位就业人员工资总额（万元）Total Wages of Engaged Persons（10 000yuan） | 在岗职工工资总额 Total Wages of Staff and Workers | 单位就业人员平均工资（元）Average Wages of Engaged Persons（yuan） | 在岗职工平均工资 Average Wages of Staff and Workers |
|---|---|---|---|---|---|
| **其他单位合计** | **Total Other Units** | **992493** | **946718** | **63872** | **66400** |
| **按企业、事业、机关分组** | **Grouped by Enterprises,Institutions and Agencies** | | | | |
| 企业 | Enterprises | 966812 | 921288 | 63963 | 66539 |
| 事业 | Institutions | 22245 | 22025 | 62172 | 63109 |
| 机关 | Agencies & Organizations | 42 | 42 | 52125 | 52125 |
| **按国民经济行业分组** | **Grouped by Sector** | | | | |
| 农、林、牧、渔业 | Agriculture,Forestry,Animal Husbandry and Fishery | 2092 | 1972 | 39253 | 39209 |
| 采矿业 | Mining and Quarrying | 282371 | 282371 | 89417 | 89417 |
| 制造业 | Manufacturing | 152247 | 150439 | 48242 | 48463 |
| 电力、燃气及水的生产和供应业 | Production and Distribution of Electricity,Gas and Water | 36941 | 36912 | 85949 | 86122 |
| 建筑业 | Construction | 72989 | 59383 | 53075 | 55576 |
| 批发和零售业 | Wholesale and Retail Trades | 60945 | 59593 | 44583 | 45112 |
| 交通运输、仓储和邮政业 | Transport，Storage and Post | 38304 | 37859 | 55169 | 55397 |
| 住宿和餐饮业 | Hotels and Catering Services | 10823 | 10684 | 41232 | 41379 |
| 信息传输、计算机服务和软件业 | Information Transmission,Computer Services and Software | 37095 | 36964 | 88722 | 90024 |
| 金融业 | Financial Intermediation | 146135 | 122946 | 80069 | 112064 |
| 房地产业 | Real Estate | 41822 | 40745 | 48483 | 49096 |
| 租赁和商务服务业 | Leasing and Business Services | 40035 | 38547 | 47407 | 47760 |
| 科学研究、技术服务和地质勘查业 | Scientific Research,Technical Service and Geologic Prospecting | 27739 | 25977 | 73306 | 74197 |
| 水利、环境和公共设施管理业 | ManagementofWaterConservancy,EnvironmentandPublicFacilities | 3301 | 3158 | 59483 | 59930 |
| 居民服务和其他服务业 | Services to Households and Other Services | 1748 | 1638 | 41511 | 43789 |
| 教育 | Education | 15106 | 14855 | 57459 | 59111 |
| 卫生、社会保障和社会福利业 | Health,Social Security and Social Welfare | 11404 | 11395 | 86326 | 86458 |
| 文化、体育和娱乐业 | Culture,Sports and Entertainment | 10237 | 10121 | 50281 | 50683 |
| 公共管理、社会保障和社会组织 | Public Management and Social Organization | 1160 | 1160 | 64816 | 64816 |

# 主要统计指标解释

**【总人口】** 包括有常住户口和未落常住户口的人，以及被注销户口的押犯、劳改、劳教人员，但不包括现役军人及人民武装警察。

**【总户数】** 包括家庭户和集体户。

**【农业人口和非农业人口】** (1)凡在农村从事农、林、牧、渔业的劳动者，以及乡和乡以下所办企业中不直接从事农业的人口。(2)国营的农、林、牧、渔、园艺场，拖拉机站在编的行政管理人员，文教卫生、财贸、邮电等人员，以及附属的独立核算的工业企业中常年不从事农业生产的国家职工，统计为非农业人口；这些单位的其他人员，都统计为农业人口。(3)住在农村由职工、军人抚养的家属、退休职工等国家定量粮的统计为农业人口。(4)农业与非农业之间不好区分的，一般统计为农业人口。

**【性别比】** 男性人数与女性人数之比(女=100)。

性别比=[男性人数÷女性人数]×100%

**【年平均人口数】** 指一年之中各个时点的平均生存人数。

年平均人口数=[年初人口数+年末人口数]÷2

**【出生人数】** 指在一定时期内(通常为一年内)出生有生命现象(即有心跳和呼吸)婴儿数的总和。

**【出生率】** 指某个地区一定时期内的出生人数与同期平均人数之比。

出生率=[年出生人数÷年平均人数]×1000‰

**【死亡率】** 指某个地区一定时期内的死亡人数与同期平均人数之比。

死亡率=[年死亡人数÷年平均人数]×1000‰

**【人口自然增长率】** 在一定时期内(通常为一年)人口自然增加数(出生人数减死亡人数)占该时期内平均人数之比，一般用千分率表示。

人口自然增长率=[本年出生人数-本年死亡人数]÷年平均人数×1000‰

**【就业人员期末数】** 指期末最后一日24时在本单位中工作，并取得工资或其他形式劳动报酬的人员数。该指标为时点指标，不包括最后一日当天及以前已经与单位解除劳动合同关系的人员，是在岗职工、劳务派遣人员及其他从业人员之和。不包括：(1)离开本单位仍保留劳动关系，并定期领取生活费的人员；(2)利用课余时间打工的学生及在本单位实习的各类在校学生；(3)本单位因劳务外包而使用的人员。

**【在岗职工】** 指在本单位工作且与本单位签订劳动合同，并由单位支付各项工资和社会保险、住房公积金的人员，以及上述人员中由于学习、病伤、产假等原因暂未工作仍由单位支付工资的人员。在岗职工还包括：(1)应订立劳动合同而未订立劳动合同人员(如使用的农村户籍人员)；(2)处于试用期人员；(3)编制外招用的人员；(4)派往外单位工作，但工资仍由本单位发放的人员(如挂职锻炼、外派工作等情况)。不包括：(1)本单位使用的且由本单位直接支付工资的劳务派遣人员，应统计在本单位“劳务派遣人员”指标中；(2)本单位因劳务外包而使用的人员，由承包劳务的单位统计为在岗职工。

**【就业人员工资总额】** 本单位在报告期内(季度或年度)直接支付给本单位全部从业人员的劳动报酬总额。包括计时工资、计件工作、资金、津贴和补贴、加班加点工资、特殊情况下支付的工资，是在岗职工工资总额、劳务派遣人员工资总额和其他从业人员工资总额之和。工资总额是税前工资，包括单位从个人工资中直接为其代扣或代缴的房费、水费、电费、住房公积金和社会保险基金个人缴纳部分等。工资总额不论是计入成本的还是不计入成本的，不论是以货币形式支付的还是以实物形式支付的，均应列入工资总额。

**【在岗职工工资总额】** 指本单位在报告期内直接支付给本单位全部在岗职工的劳动报酬总额。在岗职工工资总额由基本工资、绩效工资、工资性津贴和补贴、其他工资四部分组成。工资总额不包括病假、事假等情况的扣款。

**【在岗职工平均工资】** 指本单位在报告期内在岗职工的平均工资水平。

在岗职工平均工资=[报告期在岗职工工资总额÷报告期在岗职工平均人数]"

# 3

# 农业

# Agriculture

# 3—1　主要年份农林牧渔业总产值

## Gross Output Value of Agriculture, Forestry, Animal Husbandry and Fishery in Main Years

单位:万元　　（按当年价格计算 caculated at current prices）　　（10 000 yuan）

| 年　份 Year | 农、林、牧渔业总产值 Gross Output of Agriculture,Forestry, Animal Husbandry and Fishery | 农业 Agriculture | #种植业 Farming | 林业 Forestry | 牧业 Animal Husbandry | 渔业 Fishery |
|---|---|---|---|---|---|---|
| 1949 | 1878 | 1594 | 1513 | 9 | 265 | 11 |
| 1950 | 2422 | 2022 | 1939 | 11 | 378 | 11 |
| 1951 | 3570 | 3065 | 2962 | 17 | 475 | 13 |
| 1952 | 3044 | 2616 | 2517 | 19 | 397 | 12 |
| 1953 | 3342 | 2901 | 2784 | 27 | 402 | 12 |
| 1954 | 3435 | 3029 | 2886 | 23 | 371 | 13 |
| 1955 | 4154 | 3711 | 3549 | 29 | 401 | 13 |
| 1956 | 4107 | 3701 | 3487 | 48 | 345 | 13 |
| 1957 | 3658 | 3220 | 3049 | 49 | 376 | 13 |
| 1958 | 4197 | 3742 | 3570 | 76 | 366 | 13 |
| 1959 | 4196 | 3678 | 3487 | 83 | 419 | 17 |
| 1960 | 3329 | 2784 | 2586 | 115 | 412 | 18 |
| 1961 | 3780 | 3160 | 2946 | 108 | 492 | 20 |
| 1962 | 3667 | 3035 | 2874 | 108 | 513 | 12 |
| 1963 | 5087 | 4171 | 3962 | 239 | 661 | 16 |
| 1964 | 4952 | 3961 | 3766 | 246 | 728 | 17 |
| 1965 | 6347 | 5075 | 4803 | 404 | 850 | 21 |
| 1966 | 7293 | 5853 | 5550 | 506 | 915 | 19 |
| 1967 | 6338 | 5122 | 4831 | 352 | 846 | 18 |
| 1968 | 6043 | 4757 | 4476 | 409 | 860 | 17 |
| 1969 | 7061 | 5761 | 5436 | 412 | 873 | 16 |
| 1970 | 8167 | 6240 | 5898 | 840 | 1068 | 18 |
| 1971 | 10117 | 7651 | 7232 | 183 | 2262 | 20 |
| 1972 | 10390 | 7159 | 6695 | 195 | 2897 | 16 |
| 1973 | 12292 | 8987 | 8716 | 245 | 2917 | 4 |
| 1974 | 10957 | 9527 | 9253 | 126 | 1146 | 4 |
| 1975 | 11579 | 9802 | 9529 | 178 | 1433 | 7 |
| 1976 | 9872 | 7946 | 7686 | 170 | 1593 | 9 |
| 1977 | 10979 | 9240 | 8773 | 190 | 1376 | 5 |
| 1978 | 12931 | 11149 | 10382 | 272 | 1504 | 6 |
| 1979 | 14735 | 12464 | 11102 | 430 | 1835 | 6 |
| 1980 | 17428 | 15446 | 15041 | 435 | 1532 | 15 |

3—1 续表 continued

单位:万元 （按当年价格计算 caculated at current prices） （10 000 yuan）

| 年 份 Year | 农、林、牧渔业总产值 Gross Output of Agriculture,Forestry, Animal Husbandry and Fishery | 农业 Agriculture | #种植业 Farming | 林业 Forestry | 牧业 Animal Husbandry | 渔业 Fishery |
|---|---|---|---|---|---|---|
| 1981 | 22347 | 19655 | 18098 | 446 | 2214 | 32 |
| 1982 | 27746 | 24721 | 23168 | 544 | 2428 | 53 |
| 1983 | 29844 | 26291 | 24529 | 855 | 2589 | 109 |
| 1984 | 32730 | 27116 | 26868 | 1598 | 3816 | 200 |
| 1985 | 34486 | 26068 | 25379 | 1606 | 6458 | 354 |
| 1986 | 40376 | 31413 | 30729 | 1104 | 7238 | 621 |
| 1987 | 47899 | 37709 | 36749 | 955 | 8095 | 1140 |
| 1988 | 62901 | 45291 | 44079 | 1290 | 14344 | 1976 |
| 1989 | 70137 | 53103 | 51638 | 1581 | 12840 | 2613 |
| 1990 | 79146 | 55864 | 55471 | 4245 | 15706 | 3331 |
| 1991 | 84975 | 61169 | 60275 | 5104 | 15315 | 3387 |
| 1992 | 88628 | 62770 | 61559 | 3995 | 17458 | 4405 |
| 1993 | 95826 | 68064 | 66106 | 1003 | 21342 | 5417 |
| 1994 | 136904 | 96774 | 93243 | 974 | 32398 | 6758 |
| 1995 | 184665 | 126159 | 123673 | 1167 | 49168 | 8171 |
| 1996 | 207459 | 144688 | 141700 | 1088 | 53255 | 8428 |
| 1997 | 229701 | 157343 | 154171 | 1166 | 61927 | 9265 |
| 1998 | 240193 | 166193 | 162779 | 1149 | 62415 | 10436 |
| 1999 | 232177 | 153460 | 150435 | 4182 | 64212 | 10323 |
| 2000 | 234643 | 148279 | 147025 | 4450 | 69435 | 12479 |
| 2001 | 248946 | 149497 | 147110 | 4271 | 80762 | 14416 |
| 2002 | 253094 | 149833 | 148000 | 4351 | 83030 | 15880 |
| 2003 | 251400 | 141388 | 141250 | 7087 | 85826 | 17099 |
| 2004 | 310885 | 184096 | 184096 | 4596 | 97939 | 24254 |
| 2005 | 350995 | 208512 | 208512 | 5148 | 101516 | 27063 |
| 2006 | 388734 | 238321 | 238321 | 4984 | 104641 | 29005 |
| 2007 | 449199 | 278391 | 278391 | 6941 | 115735 | 22794 |
| 2008 | 553292 | 332569 | 332569 | 8935 | 151560 | 32474 |
| 2009 | 603492 | 385219 | 385219 | 11320 | 138263 | 36747 |
| 2010 | 747284 | 474072 | 474072 | 12531 | 183407 | 42010 |
| 2011 | 876404 | 552911 | 552911 | 13492 | 218674 | 50521 |
| 2012 | 951769 | 591855 | 591855 | 14732 | 235317 | 62908 |
| 2013 | 1037642 | 639207 | 639207 | 20262 | 263083 | 61063 |
| 2014 | 1064148 | 640167 | 640167 | 13123 | 285783 | 64936 |
| 2015 | 1158803 | 754021 | 754021 | 13177 | 257637 | 67490 |
| 2016 | 1166414 | 744467 | 744467 | 10576 | 266881 | 73862 |

# 3—2　主要年份农林牧渔业总产值指数

## Agriculture, Forestry, Animal Husbandry and Fishery Related Indices in Main Years

单位:%　　（按可比价格计算,以上年为 100 caculated at constant prices,preceding year=100）　　（%）

| 年　份<br>Year | 农、林、牧渔业总产值<br>Gross Output of Agriculture,Forestry, Animal Husbandry and Fishery | 农业<br>Agriculture | 林业<br>Forestry | 牧业<br>Animal Husbandry | 渔业<br>Fishery |
|---|---|---|---|---|---|
| 1950 | 106 | 103.5 | 80 | 119.9 | 100 |
| 1951 | 136 | 138.9 | 214 | 122.8 | 267.5 |
| 1952 | 110.4 | 110.9 | 165.2 | 106.5 | 77.2 |
| 1953 | 110.8 | 112.2 | 174.7 | 101.3 | 105.8 |
| 1954 | 109.3 | 111 | 100.7 | 100 | 57.7 |
| 1955 | 114.3 | 116.2 | 124.1 | 101.5 | 123.2 |
| 1956 | 104.8 | 104.3 | 298.5 | 89.2 | 240.5 |
| 1957 | 86 | 83.4 | 93.5 | 104.6 | 31.3 |
| 1958 | 118.3 | 118.9 | 166.8 | 100.5 | 178.4 |
| 1959 | 100.8 | 97.4 | 128.3 | 113.5 | 76.9 |
| 1960 | 80.8 | 74.5 | 127.7 | 97.3 | 99.5 |
| 1961 | 92.8 | 95.8 | 59.3 | 101.4 | 46.5 |
| 1962 | 119.5 | 117.5 | 130.6 | 127.6 | 220.1 |
| 1963 | 143.6 | 137.8 | 236.5 | 129.4 | 181.1 |
| 1964 | 98.3 | 94.9 | 104.7 | 110 | 44.3 |
| 1965 | 134.3 | 131.2 | 171.8 | 118.6 | 164.1 |
| 1966 | 109.7 | 110.1 | 114.1 | 103.2 | 66.4 |
| 1967 | 92.3 | 94.5 | 79.1 | 97.7 | 69.4 |
| 1968 | 95.7 | 90.9 | 113.9 | 101.2 | 143.9 |
| 1969 | 105.7 | 112.6 | 88 | 95.6 | 77.3 |
| 1970 | 103.9 | 93.9 | 153.6 | 103.7 | 174.5 |
| 1971 | 97.3 | 105.1 | 21.1 | 178.4 | 13.8 |
| 1972 | 101 | 93.3 | 108 | 121.4 | 511.2 |
| 1973 | 106.4 | 115 | 105.1 | 88.9 | 97.3 |
| 1974 | 784.5 | 125.8 | 63.9 | 51.8 | 60.8 |
| 1975 | 13.8 | 100.5 | 137.7 | 119.4 | 215.5 |
| 1976 | 78.9 | 74.3 | 87.9 | 102 | 63.8 |
| 1977 | 116.2 | 122.6 | 116.9 | 90.6 | 133.1 |
| 1978 | 110.6 | 111.5 | 138.3 | 100.2 | 100 |
| 1979 | 99.3 | 97.5 | 111.4 | 103.9 | 104.8 |
| 1980 | 112.9 | 118.4 | 87.3 | 95 | 118.2 |

3—2 续表 continued

单位:% （按可比价格计算,以上年 为 100 caculated at constant prices,preceding year=100） （%）

| 年 份 Year | 农、林、牧渔业总产值 Gross Output of Agriculture,Forestry, Animal Husbandry and Fishery | 农业 Agriculture | 林业 Forestry | 牧业 Animal Husbandry | 渔业 Fishery |
|---|---|---|---|---|---|
| 1981 | 107.9 | 108.4 | 102 | 106 | 207.7 |
| 1982 | 118.5 | 117.9 | 143.5 | 109.1 | 229.6 |
| 1983 | 106.4 | 104.2 | 125.6 | 111.5 | 129 |
| 1984 | 114.6 | 108.7 | 158.4 | 125.1 | 200.6 |
| 1985 | 103.8 | 99.6 | 91.1 | 140.8 | 154.2 |
| 1986 | 105.9 | 108.5 | 73.7 | 111 | 149.3 |
| 1987 | 101.2 | 101.7 | 80.8 | 103 | 160 |
| 1988 | 108.9 | 109.8 | 85.3 | 107.1 | 158.5 |
| 1989 | 105.3 | 106.1 | 98.6 | 97.8 | 140 |
| 1990 | 106.3 | 96.2 | 223.1 | 125 | 119.4 |
| 1991 | 104.6 | 103 | 130.6 | 98.7 | 108.2 |
| 1992 | 96.8 | 97.4 | 69 | 106.9 | 115.7 |
| 1993 | 100.9 | 104.7 | 16.4 | 116.3 | 113.7 |
| 1994 | 106.6 | 104.6 | 80.6 | 113.2 | 112 |
| 1995 | 109.3 | 103.4 | 105.7 | 127.5 | 111.1 |
| 1996 | 110 | 109.5 | 96.9 | 112.4 | 104.6 |
| 1997 | 108.7 | 108.3 | 114.7 | 109.3 | 109 |
| 1998 | 107.1 | 104.8 | 109.8 | 110.8 | 116.4 |
| 1999 | 104.4 | 100.6 | 203.2 | 105.6 | 127.7 |
| 2000 | 106.3 | 103.5 | 115.1 | 110.6 | 110.7 |
| 2001 | 105 | 102.3 | 92.2 | 110.3 | 109.7 |
| 2002 | 102.7 | 99.3 | 109 | 106 | 113.4 |
| 2003 | 96.8 | 93.8 | 171.7 | 95.8 | 107.5 |
| 2004 | 109.6 | 112.9 | 79.1 | 103.6 | 121 |
| 2005 | 105.5 | 107.2 | 112 | 102.7 | 104.9 |
| 2006 | 108.4 | 110.2 | 207.7 | 102.9 | 108.9 |
| 2007 | 107.5 | 114.3 | 96.8 | 103.1 | 107.2 |
| 2008 | 108.7 | 109.7 | 118.1 | 102.6 | 120 |
| 2009 | 108.1 | 108.2 | 126.7 | 104.4 | 108.1 |
| 2010 | 107.2 | 103.5 | 179.5 | 114.3 | 111.3 |
| 2011 | 105.3 | 104.7 | 107.7 | 105.1 | 109.1 |
| 2012 | 106 | 104.4 | 109.2 | 107.5 | 110.9 |
| 2013 | 104.3 | 102.3 | 137.5 | 102.7 | 115.3 |
| 2014 | 105.6 | 103.9 | 64.8 | 112 | 106.5 |
| 2015 | 104 | 108 | 85.7 | 94.8 | 103.9 |
| 2016 | 104.3 | 77.3 | 104.1 | 110.2 | 104.8 |

# 3—3　主要年份农林牧渔业总产值指数

## Agriculture, Forestry, Animal Husbandry and Fishery Related Indices in Main Years

单位:%　　（按可比价格计算,以 1952 为 100 caculated at constant prices,1952=100）　　（%）

| 年　份<br>Year | 农、林、牧渔业总产值<br>Gross Output of Agriculture,Forestry, Animal Husbandry and Fishery | 农业<br>Agriculture | 林业<br>Forestry | 牧业<br>Animal Husbandry | 渔业<br>Fishery |
|---|---|---|---|---|---|
| 1953 | 110.8 | 112.2 | 174.4 | 101.4 | 87.7 |
| 1954 | 121.1 | 124.6 | 175.6 | 101.3 | 100 |
| 1955 | 138.4 | 144.7 | 218 | 102.9 | 103.7 |
| 1956 | 145.1 | 150.9 | 650.6 | 91.8 | 108.6 |
| 1957 | 124.7 | 125.9 | 608.3 | 95.9 | 108.6 |
| 1958 | 147.6 | 149.8 | 1014.8 | 96.4 | 108.6 |
| 1959 | 148.7 | 145.8 | 1302 | 109.4 | 136.3 |
| 1960 | 120.2 | 108.6 | 1662.6 | 106.5 | 140 |
| 1961 | 111.5 | 104.1 | 986.4 | 107.9 | 131.3 |
| 1962 | 133.3 | 122.3 | 1288.1 | 137.8 | 88.6 |
| 1963 | 191.4 | 168.5 | 3045.9 | 178.3 | 127.6 |
| 1964 | 188.2 | 159.9 | 3188.8 | 196.1 | 127.6 |
| 1965 | 252.6 | 209.7 | 5476.7 | 232.6 | 164.7 |
| 1966 | 277.1 | 230.9 | 6248.6 | 240.1 | 161.7 |
| 1967 | 255.9 | 218.2 | 4944.5 | 234.7 | 149.4 |
| 1968 | 244.9 | 198.3 | 5629.1 | 237.4 | 137 |
| 1969 | 258.9 | 223.4 | 4955.4 | 226.9 | 137 |
| 1970 | 268.9 | 209.7 | 7613.2 | 235.4 | 128.4 |
| 1971 | 261.6 | 220.5 | 1608.6 | 419.7 | 108.6 |
| 1972 | 264.2 | 205.6 | 1737.5 | 509.7 | 75.3 |
| 1973 | 281 | 236.4 | 1826.5 | 453.3 | 16.3 |
| 1974 | 2204.8 | 297.3 | 1167.3 | 234.6 | 16.9 |
| 1975 | 303.8 | 298.8 | 1607.6 | 280.2 | 34.5 |
| 1976 | 239.7 | 221.9 | 1412.5 | 285.7 | 46.3 |
| 1977 | 278.5 | 272 | 1651.3 | 258.8 | 25.9 |
| 1978 | 320.5 | 307.9 | 2851.8 | 276.9 | 25.9 |
| 1979 | 318.1 | 300.3 | 3177.7 | 287.7 | 27.2 |
| 1980 | 359.2 | 355.4 | 2775.3 | 273.4 | 32.1 |

3—3　续表 continued

单位:%　　（按可比价格计算,以 1952 为 100 caculated at constant prices,1952=100）　　（%）

| 年　份 Year | 农、林、牧渔业总产值 Gross Output of Agriculture,Forestry, Animal Husbandry and Fishery | 农业 Agriculture | 林业 Forestry | 牧业 Animal Husbandry | 渔业 Fishery |
|---|---|---|---|---|---|
| 1981 | 387.5 | 385.4 | 2831.8 | 289.8 | 66.7 |
| 1982 | 459.1 | 454.5 | 4063.5 | 316.2 | 153.1 |
| 1983 | 488.4 | 473.3 | 5103.5 | 352.5 | 197.5 |
| 1984 | 559.8 | 514.5 | 8082.4 | 441 | 396.3 |
| 1985 | 580.8 | 512.6 | 7361.2 | 621.1 | 611.1 |
| 1986 | 615 | 556.1 | 5425.9 | 689.5 | 912.4 |
| 1987 | 622.1 | 565.7 | 4384.7 | 710.1 | 1459.3 |
| 1988 | 677.4 | 621.3 | 3741.2 | 760.2 | 2312.4 |
| 1989 | 713 | 659.4 | 3687.1 | 743.3 | 3237 |
| 1990 | 757.8 | 634 | 8227.1 | 928.9 | 3864.2 |
| 1991 | 792.9 | 652.7 | 10748.2 | 916.4 | 4180.3 |
| 1992 | 767.5 | 635.7 | 7411.8 | 979.8 | 4834.6 |
| 1993 | 774.2 | 665.5 | 1214.1 | 1139.7 | 5497.5 |
| 1994 | 824.9 | 696.1 | 978.8 | 1290 | 6156.8 |
| 1995 | 902 | 719.9 | 1034.1 | 1644.2 | 6842 |
| 1996 | 991.8 | 788.5 | 1002.4 | 1847.7 | 7156.8 |
| 1997 | 1077.8 | 854.1 | 1149.4 | 2018.9 | 7802.5 |
| 1998 | 1154.5 | 895.4 | 1262.4 | 2236.1 | 9081.5 |
| 1999 | 1205.3 | 900.8 | 2564.7 | 2361.7 | 11597.5 |
| 2000 | 1280.6 | 932.5 | 2952.9 | 2612.5 | 12837 |
| 2001 | 1344.9 | 953.5 | 2723.5 | 2880.2 | 14086.4 |
| 2002 | 1380.6 | 947.1 | 2969.4 | 3054 | 15977.8 |
| 2003 | 1336.8 | 888 | 5097.7 | 2925 | 17181.5 |
| 2004 | 1465.7 | 1002.1 | 4032.9 | 3029 | 20791.4 |
| 2005 | 1546.2 | 1074.3 | 4517 | 3110.2 | 21799.7 |
| 2006 | 1676 | 1184 | 9381.4 | 3199.2 | 23729 |
| 2007 | 1802.1 | 1353.4 | 9082.1 | 3297.7 | 25432.8 |
| 2008 | 1958.3 | 1484.2 | 10725 | 3383.4 | 30529.5 |
| 2009 | 2116.9 | 1605.9 | 13588.6 | 3532.3 | 33002.4 |
| 2010 | 2277.8 | 1662.2 | 24391.6 | 4037.4 | 36731.6 |
| 2011 | 2398.6 | 1740.3 | 26269.7 | 5692.8 | 40074.2 |
| 2012 | 2542.5 | 1816.8 | 28686.6 | 6119.7 | 44442.3 |
| 2013 | 2651.8 | 1858.6 | 39444 | 6284.9 | 51242 |
| 2014 | 2800.3 | 1931.1 | 25559.7 | 7039.1 | 54572.7 |
| 2015 | 2912.3 | 2085.6 | 21904.7 | 6673.1 | 56701 |
| 2016 | 3037.5 | 1612.2 | 22802.8 | 7353.8 | 59422.6 |

# 3—4　主要年份农民生活情况及主要农产品产量

## Farmers Living Conditions and Output of Major Farm Products in Main Years

（按可比价格计算，以 1952 为 100 caculated at constant prices,1952=100）

| 年　份 Year | 农民人均纯收入（元）Per Capital Net Income of Rural Households（yuan） | 农村居民人均生活消费支出（元）Per Capital Consumption Expenditure of Rural Households（yuan） | 农民人均生活用房（平方米）Per Capita Living Space of Rural Households（sq.m） | 粮食产量（吨）Grain Yield（ton） | 肉类产量（吨）Meat Yield（ton） | 牛奶产量（吨）Cow Milk Yield（ton） | 禽蛋产量（吨）Poultry Eggs Yield（ton） | 蔬菜产量（吨）Vegetables Yield（ton） | 水果产量（吨）Fruits Yield（ton） | 水产品产量（吨）Aquatic Products Yield（ton） |
|---|---|---|---|---|---|---|---|---|---|---|
| 1978 | 131 | 103 | 10.19 | 310876 | 2678 | 2216 | | | 8516 | 97 |
| 1979 | 157 | 116 | 11 | 284150 | 2916 | 984 | | | 10174 | 101 |
| 1980 | 201 | 155 | 11.81 | 342624 | 3724 | 2739 | | | 8070 | 113 |
| 1981 | 298 | 191 | 12.61 | 397025 | 4281 | 2838 | | | 10110 | 188 |
| 1982 | 442 | 273 | 13.43 | 442365 | 4097 | 3500 | | | 9413 | 296 |
| 1983 | 447 | 276 | 14.24 | 462195 | 5473 | 4157 | | | 9339 | 466 |
| 1984 | 478 | 304 | 15.05 | 484005 | 4666 | 5651 | | | 12925 | 747 |
| 1985 | 488 | 380 | 15.88 | 429065 | 6203 | 8081 | | | 15551 | 1214 |
| 1986 | 573 | 457 | 16.36 | 480097 | 11070 | 11255 | 5741 | | 1596 | 1824 |
| 1987 | 658 | 536 | 16.85 | 472011 | 10794 | 13432 | 5512 | | 19031 | 2898 |
| 1988 | 727 | 576 | 17.34 | 514213 | 12560 | 15917 | 5769 | | 19761 | 4647 |
| 1989 | 859 | 727 | 18.22 | 540498 | 13133 | 18947 | 6361 | | 25382 | 6525 |
| 1990 | 934 | 765 | 18.28 | 589904 | 12926 | 24057 | 6516 | 282312 | 22273 | 7280 |
| 1991 | 971 | 765 | 19.02 | 612797 | 17014 | 29269 | 6215 | 273444 | 9417 | 7955 |
| 1992 | 977 | 785 | 19.27 | 578382 | 19108 | 35835 | 6755 | 249556 | 27050 | 9166 |
| 1993 | 1016 | 914 | 20.13 | 602581 | 20654 | 38438 | 7118 | 269711 | 31900 | 10419 |
| 1994 | 1336 | 1109 | 20.11 | 659909 | 23188 | 48050 | 9030 | 270407 | 28262 | 11738 |
| 1995 | 1683 | 1449 | 19.75 | 685534 | 30364 | 62858 | 11407 | 336380 | 41670 | 12813 |
| 1996 | 2212 | 1849 | 22.03 | 779537 | 34242 | 74558 | 13148 | 370634 | 46293 | 13602 |
| 1997 | 2578 | 2147 | 24.09 | 815924 | 35986 | 77501 | 14880 | 390504 | 46293 | 15195 |
| 1998 | 2811 | 1945 | 25.27 | 885305 | 41338 | 71216 | 17667 | 431349 | 46115 | 17182 |
| 1999 | 2657 | 1948 | 26.41 | 914116 | 45645 | 73415 | 17761 | 430633 | 62880 | 22044 |
| 2000 | 2712 | 1886 | 27.26 | 823967 | 46516 | 78903 | 19975 | 572113 | 62312 | 25823 |
| 2001 | 2858 | 2009 | 27.19 | 847511 | 52763 | 104822 | 21059 | 510440 | 76658 | 33337 |
| 2002 | 2932 | 1902 | 27.27 | 844114 | 54777 | 113842 | 21303 | 520652 | 64343 | 31326 |
| 2003 | 2984 | 2224 | 28.4 | 684527 | 58795 | 140134 | 20674 | 562710 | 86525 | 32833 |
| 2004 | 3493 | 2510 | 28.56 | 801508 | 52597 | 165329 | 11203 | 526949 | 92303 | 37615 |
| 2005 | 3493 | 2836 | 31.17 | 834345 | 51623 | 213294 | 11340 | 573445 | 113285 | 39405 |
| 2006 | 3800 | 2902 | 33.94 | 879841 | 50202 | 222775 | 9347 | 685197 | 111457 | 42961 |
| 2007 | 4303 | 3576 | 35.48 | 827505 | 39295 | 275678 | 14759 | 778551 | 123543 | 33734 |
| 2008 | 4917 | 4119 | 35.76 | 886219 | 42973 | 335385 | 14454 | 994344 | 165343 | 44163 |
| 2009 | 5389 | 4817 | 38.33 | 913417 | 46614 | 318801 | 15049 | 1113214 | 188695 | 45926 |
| 2010 | 6161 | 5394 | 38.9 | 879142 | 49633 | 354098 | 16512 | 1269280 | 187640 | 49510 |
| 2011 | 7070 | 6707 | 39.92 | 861547 | 49772 | 387525 | 15589 | 1378422 | 202848 | 53313 |
| 2012 | 8068 | 7089 | 44.69 | 861547 | 49744 | 401076 | 21094 | 1411762 | 233491 | 60323 |
| 2013 | 8830 | 8631 | 37.14 | 852983 | 52785 | 416489 | 15492 | 1428116 | 252379 | 65522 |
| 2014 | 10275 | 9334 | 36.96 | 803311 | 50916 | 534254 | 20334 | 1446217 | 270736 | 68597 |
| 2015 | 11148 | 10119 | 36.78 | 834490 | 49868 | 493392 | 22287 | 1605566 | 287716 | 71098 |
| 2016 | 12037 | 11061 | 36.48 | 835718 | 51510 | 471819 | 21946 | 1673320 | 300467 | 73669 |

注：2014 年由于城乡一体化指标变更农民人均纯收入改为农村居民人均可支配收入。

a）Farmers' Per capita net income of rural residents was changed to the capita disposable of rural residents in 2014.

# 3—5 农林牧渔业总产值

单位:万元 (2016)

| 指 标 | Item | 银川市 Yinchuan |
|---|---|---|
| **农林牧渔业总产值** | **Gross Output Valueof Agriculture, Forestry, Animal Husbandryand Fishery** | **1166414.1** |
| **农业** | **Agriculture** | **744466.7** |
| 谷物及其他作物 | Cereal and Other Crops | 206272.3 |
| 粮食 | Grain | 183154.7 |
| 谷物 | Cereal | 182548.3 |
| 小麦 | Wheat | 25033.5 |
| 冬小麦 | Winter Wheat | 50.8 |
| 春小麦 | Spring Wheat | 24982.8 |
| 稻谷 | Rice | 88348.2 |
| 有机稻 | Organic Rice | 6216.5 |
| 玉米 | Corn | 69150.3 |
| 其它谷物 | Other Cereals | 16 |
| 豆类 | Soybeans | 606.5 |
| 大豆 | Soja | 598.6 |
| 绿豆 | Mung Bean | 3.6 |
| 其他 | Others | 4.3 |
| 其他作物 | Other Crops | 7713.2 |
| 油料 | Oil-bearing Crops | 2455.3 |
| 芝麻 | Sesame | |
| 胡麻 | Rapeseeds | 502.1 |
| 向日葵 | Helianthus | 1534.1 |
| 油菜籽 | Beetroots | |
| 其他油料 | Others | 419.2 |
| 其他农作物 | Other Farm Crops | 5257.9 |
| 青饲料 | Succulence | 3771 |
| 牧草 | Pasture | 1484.3 |
| 其他 | Others | 2.5 |
| 谷物副产品 | By-product of Cereal | 15404.5 |
| 稻草 | Straw | 4883.7 |
| 小麦秸 | Wheat Stalks | 1647.2 |
| 玉米秸 | Corn Stalks | 8873.5 |
| 蔬菜、食用菌及花卉盆景园艺产品 | Produces of Vegetables, Edible Fungus, Flowers and Gardening | 320588.2 |
| 蔬菜 | Vegetables | 284055.4 |
| 叶菜类 | Leafy | 51813.9 |
| 芹菜 | Celery | 11737.4 |
| 油菜 | Rape | 5305.2 |
| 菠菜 | Spinach | 1407.4 |
| 其他 | Others | 33363.9 |
| 白菜类 | Cabbages | 8691.2 |
| 大白菜 | Chinese Cabbage | 7239.5 |

## Gross Output Value of Agriculture, Forestry, Animal Husbandry and Fishery

（10 000yuan）

| 兴庆区 Xingqing | 金凤区 Jinfeng | 西夏区 Xixia | 永宁县 Yongning | 贺兰县 Helan | 灵武市 Lingwu |
|---|---|---|---|---|---|
| **146660.6** | **96729.7** | **111266.8** | **281200.3** | **325895.9** | **204660.9** |
| **89247.9** | **41660.3** | **67265.4** | **214357.5** | **221184.7** | **110750.9** |
| 21083.0 | 5858.5 | 25926.6 | 58146.4 | 50825.1 | 44432.7 |
| 19390.8 | 4691.4 | 22133.2 | 53930.6 | 45774.6 | 37234.1 |
| 19390.8 | 4691.4 | 22133.2 | 53701.4 | 45656.7 | 36974.8 |
| 1812.4 | 401.3 | 1005.7 | 10724.6 | 9535.7 | 1553.8 |
| | | 50.8 | | | |
| 1812.4 | 401.4 | 954.9 | 10724.6 | 9535.7 | 1553.8 |
| 14883.6 | 663.2 | 4710.6 | 20096.1 | 27010.1 | 20984.7 |
| | | | 3456.8 | 2759.7 | |
| 2694.8 | 3626.9 | 16400.9 | 22880.6 | 9110.9 | 14436.2 |
| | | 16 | | | |
| | | | 229.2 | 118 | 259.3 |
| | | | 221.3 | 118 | 259.3 |
| | | | 3.6 | | |
| | | | 4.3 | | |
| 565.8 | 714.6 | 1708.6 | 689.4 | 1583.9 | 2450.9 |
| 89.9 | 18.6 | 367.9 | 320.3 | 368.5 | 1290.1 |
| | | | | | |
| | | | 203.5 | | 298.6 |
| 89.9 | 18.6 | 367.9 | 116.8 | 368.5 | 572.4 |
| | | | | | |
| | | | | | 419.2 |
| 475.9 | 696 | 1340.7 | 369.1 | 1215.4 | 1160.8 |
| 473.1 | 696 | 773.4 | 324.4 | 708.3 | 795.8 |
| 2.8 | | 567.3 | 44.7 | 507.1 | 362.4 |
| | | | | | 2.5 |
| 1126.4 | 452.5 | 2084.8 | 3526.5 | 3466.6 | 4747.7 |
| 729.8 | 32.5 | 231 | 918.5 | 1599.9 | 1372 |
| 101.2 | 22.4 | 56.1 | 656.2 | 693.8 | 117.5 |
| 295.4 | 397.6 | 1797.7 | 1951.8 | 1172.8 | 3258.2 |
| 59554.6 | 24395.9 | 8632.2 | 73124.9 | 133359.1 | 21521.5 |
| 27446.4 | 24395.9 | 7081.1 | 70765.7 | 132864.1 | 21502.2 |
| 3737.2 | 2145.4 | 928 | 18570.9 | 25257.6 | 1174.8 |
| 1950.3 | 457.6 | 625.6 | 2033.9 | 6667.7 | 2.3 |
| 1098.5 | 873.6 | 267.5 | 515.4 | 2529.9 | 20.3 |
| 36.4 | 55.2 | 30.4 | 490.6 | 794.8 | |
| 652 | 759 | 4.5 | 15531.1 | 15265.1 | 1152.2 |
| 134.8 | 836.9 | 302.8 | 4832.3 | 2150.4 | 434 |
| 94 | 494.5 | 238.3 | 4529 | 1449.7 | 434 |

3—5　续表 1

单位:万元　　(2016)

| 指　标 | Item | 银川市 Yinchuan |
|---|---|---|
| 其他 | Otherss | 1451.7 |
| 块根、块茎类 | Root Tubers and Stem Tuber | 12503.2 |
| 白萝卜 | White Radishs | 3596.7 |
| 胡萝卜 | Carrots | 1147.7 |
| 马铃薯 | Potatoes | 31.1 |
| 生姜 | Ginger | 5469.7 |
| 山药 | Yams | 1656.5 |
| 其他 | Others | 601.5 |
| 甘蓝类 | Brassica | 2688.6 |
| 卷心菜 | Cabbages | 2324.9 |
| 其他 | Others | 363.7 |
| 瓜菜类 | Melon and Vegetables | 25035.5 |
| 黄瓜 | Cucumbers | 21602.6 |
| 西葫芦 | Squashes | 1399.6 |
| 冬瓜 | Melons | 49.5 |
| 南瓜 | Pumpkins | 13.5 |
| 其他 | Others | 1970.4 |
| 菜用豆类 | Vegetable Beans | 33286.1 |
| 四季豆 | Green Beans | 4058.6 |
| 豇豆 | Cowpea Beans | 29107.5 |
| 其他 | Others | 120 |
| 茄果类 | Eggplants, Fruits and Vegetables | 110447 |
| 茄子 | Eggplants | 34032.6 |
| 西红柿 | Tomatoes | 28026.9 |
| 辣椒 | Chilis | 48335.5 |
| 其他 | Others | 52.1 |
| 葱蒜类 | Onions and Garlices | 26474 |
| 大葱 | Onions | 5333.2 |
| 蒜头 | Garlics | 1958.8 |
| 韭菜 | Chives | 19181.9 |
| 其他 | Others | |
| 水生菜类 | Aquatic vegetables | 224 |
| 莲藕 | Lotus Root | 169.8 |
| 茭白 | Zizania Aquatica | 54.2 |
| 其他 | Others | |
| 其他蔬菜 | Other Vegetables | 12891.9 |
| 食用菌 | Edible Fungus | 8692.3 |
| 干品 | Dry goods | 732.7 |
| 香菇 | Mushrooms | 142.6 |
| 黑木耳 | Black fungus | 590.1 |
| 鲜品 | Fresh products | 7959.6 |
| 磨菇 | Mushrooms | 7959.6 |

continued

（10 000yuan）

| 兴庆区 Xingqing | 金凤区 Jinfeng | 西夏区 Xixia | 永宁县 Yongning | 贺兰县 Helan | 灵武市 Lingwu |
|---|---|---|---|---|---|
| 40.8 | 342.4 | 64.5 | 303.3 | 700.7 | |
| 196.1 | 1762.8 | 437.5 | 3985.8 | 3594.1 | 2526.9 |
| 63.6 | 602.1 | 96.7 | 516.7 | 2306.3 | 11.3 |
| 3 | 323.3 | 62.8 | 467.8 | 290.8 | |
| | | | 31.1 | | |
| 97 | 635.8 | 278 | 1313.8 | 629.5 | 2515.6 |
| | | | 1656.5 | | |
| 32.5 | 201.6 | | | 367.4 | |
| 101 | 237.5 | | 451.6 | 1808.3 | 90.2 |
| 101 | 237.5 | | 451.6 | 1444.6 | 90.2 |
| | | | | 363.7 | |
| 2892.5 | 4113.9 | 2300.6 | 5405.1 | 9677.7 | 645.7 |
| 2831.9 | 2965.9 | 2189.6 | 4357.8 | 8611.7 | 645.7 |
| | | 23.8 | 686.9 | 688.9 | |
| | | 49.5 | | | |
| | | 13.5 | | | |
| 60.6 | 1148 | 24.2 | 360.4 | 377.2 | 3164.8 |
| 2436 | 3284.8 | 70.1 | 7489.8 | 16840.7 | 2870.8 |
| 86.9 | 97.2 | 9.5 | 541.3 | 453 | 294.1 |
| 2338.8 | 3187.6 | 60.6 | 6865.2 | 16361.2 | |
| 10.3 | 0 | 0 | 83.3 | 26.4 | |
| 11834.8 | 7307.7 | 1478.3 | 22340.1 | 60063 | 7423.2 |
| 75.4 | 1528.0 | 243.8 | 6932.9 | 22725.6 | 2526.9 |
| 1152.1 | 3295.5 | 266.7 | 13523.8 | 6379.1 | 3409.7 |
| 10607.3 | 2484.2 | 967.8 | 1883.4 | 30906.3 | 1486.6 |
| | | | | 52.1 | |
| 94 | 1642 | 436.2 | 6054.1 | 12205.1 | 6042.6 |
| 67.6 | 602.8 | 147 | 1151.7 | 3364.1 | |
| | 37.8 | 50.7 | 1599.9 | 270.4 | |
| 26.4 | 1001.4 | 238.5 | 3302.4 | 8570.6 | 6042.6 |
| | | | | | |
| | | 224 | | | |
| | | 169.8 | | | |
| | | 54.2 | | | |
| | | | | | |
| 4890 | 5084.8 | 14 | 1635.9 | 1267.2 | |
| 6407.1 | | | 1770.9 | 495 | 19.3 |
| | | | 732.7 | | |
| | | | 142.6 | | |
| | | | 590.1 | | |
| 6407.1 | | | 1038.2 | 495 | 19.3 |
| 6407.1 | | | 1038.2 | 495 | 19.3 |

3—5　续表 2

单位:万元　　(2016)

| 指　标 | Item | 银川市 Yinchuan |
|---|---|---|
| 花卉 | Flowers | 27839.5 |
| 鲜切花 | Fresh Flowers | 23706.3 |
| 盆栽类 | Potted | 4133.3 |
| 盆景园艺 | Bonsai Gardening | 1 |
| 水果、坚果、茶、饮料和香料 | Fruits, Nuts, Tea, Drinks and Spices | 181866.4 |
| 果用瓜 | Melon | 63527.5 |
| 西瓜 | Watermelons | 41833.2 |
| 甜瓜 | Melons | 20100.4 |
| 草莓 | Strawberrys | 1593.9 |
| 园林水果 | Fruits of Garden | 118282.7 |
| 苹果 | Apples | 17962.3 |
| 梨 | Pears | 3020.8 |
| 红枣 | Jujubse | 11607.3 |
| 葡萄 | Grapes | 71227.9 |
| 桃 | Peaches | 11779.3 |
| 杏 | Apricots | 1227.1 |
| 其他 | Others | 1458.1 |
| 坚果 | Nuts | 56.1 |
| 核桃 | Walnut | 56.1 |
| 松子 | Pine Nuts | |
| 中药材 | Medicinal Materials | 35739.6 |
| 人参 | Ginseng | 770 |
| 麻黄 | Ephedra | 6143.6 |
| 枸杞 | Wolfberry | 25584.2 |
| 其他药材 | Others | 3241.8 |
| **林业** | **Forestry** | **10575.7** |
| 林木的培育和种植 | Cultivation and Planting of Trees | 8592.3 |
| 育苗育种面积 | Area of Nursery and Breeding | 5163.9 |
| 造林面积 | Afforestation Area | 2994.6 |
| 森林抚育面积 | Area of Forest tending | 416.2 |
| 零星植树 | Sporadic Cultivation | 17.5 |
| 竹木采伐 | Lumbering | 1583.4 |
| **牧业** | **Animal Husbandry** | **266880.7** |
| 牲畜饲养 | Livestock Raising | 209296.4 |
| 牛 | Cow | 42797.6 |
| 羊 | Sheep | 31826.8 |
| 山羊 | Goats | 4999.8 |
| 绵羊 | Sheep | 26666.5 |
| 羊羔 | Lambs | 160.6 |

continued

（10 000yuan）

| 兴庆区 Xingqing | 金凤区 Jinfeng | 西夏区 Xixia | 永宁县 Yongning | 贺兰县 Helan | 灵武市 Lingwu |
|---|---|---|---|---|---|
| 25701.1 | | 1551.1 | 587.4 | | |
| 23422.6 | | 119 | 164.7 | | |
| 2278.5 | | 1432.1 | 422.7 | | |
| | | | 1 | | |
| 5394.4 | 11063.6 | 17472.6 | 70764 | 33980.9 | 43190.9 |
| 1057.6 | 7795.7 | 388.9 | 13180.6 | 29018.8 | 12086 |
| 408.5 | 7794.7 | 331.3 | 10898.4 | 10630.8 | 11769.6 |
| 141.1 | | 57.6 | 1837 | 17748.3 | 316.4 |
| 508.0 | 1.0 | | 445.2 | 639.7 | |
| 4336.8 | 3267.9 | 17078.0 | 57583.4 | 4911.7 | 31104.8 |
| 1506.2 | 101.3 | 2178.0 | 2178.7 | 1101.8 | 10896.3 |
| 9.0 | 4.8 | 394.2 | 607.1 | 197.4 | 1808.3 |
| 0.4 | | 472.4 | 324.9 | 228.6 | 10581 |
| 2817.1 | 3151.8 | 13990.8 | 42301 | 2989.4 | 5977.8 |
| | 7.6 | 3.5 | 10915.4 | 69.9 | 782.9 |
| 2.5 | 0.8 | 12.2 | 549 | 153.9 | 508.7 |
| 1.6 | 1.6 | 26.9 | 707.4 | 170.8 | 549.8 |
| | | 5.7 | | 50.4 | |
| | | 5.7 | | 50.4 | |
| | | | | | |
| 3215.9 | 342.3 | 15234 | 12322.1 | 3019.5 | 1605.8 |
| | | | | | 770 |
| | | 6143.6 | | | |
| 101.3 | 342.3 | 15234 | 6051.3 | 3019.5 | 835.8 |
| 3114.6 | | | 127.2 | | |
| **1717.1** | **52.9** | **1503.4** | **2216.8** | **1674.7** | **3410.8** |
| 1717.1 | 52.9 | 1327.5 | 2216.8 | 267.2 | 3010.8 |
| 839.8 | 1.9 | 748.6 | 2004 | 79.2 | 1490.4 |
| 834.6 | 51 | 462.9 | 196.1 | 143 | 1307 |
| 42.4 | | 111.8 | 16.6 | 32 | 213.4 |
| 0.3 | | 4.2 | | 13 | |
| | | 175.9 | | 1407.5 | |
| **34147.8** | **30301.5** | **30482.4** | **46705.2** | **52253** | **72990.8** |
| | | | 29613.1 | 44860.6 | 54708 |
| | | | 13182.8 | 11258.9 | 8604.3 |
| | | | 5146 | 2998.5 | 20240.7 |
| | | | 1074 | 693.2 | 2528.1 |
| | | | 4066.2 | 2274.5 | 17712.1 |
| | | | 5.9 | 30.7 | 0.5 |

3—5　续表 3

单位:万元　　(2016)

| 指　标 | Item | 银川市 Yinchuan |
|---|---|---|
| 其他 | Others | 209.7 |
| 马 | Horses | 3 |
| 驴 | Donkeys | 198.8 |
| 骡 | Mules | 7.8 |
| 奶产品 | Dairy Products | 129947.3 |
| 牛奶 | Cow Milk | 129947.3 |
| 毛绒产品 | Plush Products | 4514.7 |
| 山羊毛 | Goat Wool | 88.1 |
| 绵羊毛 | Sheep Wool | 966.4 |
| 羊绒 | Cashmere | 3392.4 |
| 二毛皮 | Two Fur | 67.8 |
| 猪的饲养 | Pigs | 31463.5 |
| 家禽饲养 | Poultry | 22108.3 |
| 肉禽 | Meat and Poultry | 8571.8 |
| 鸡 | Chickens | 8174.1 |
| 鸭 | Ducks | 347 |
| 其他 | Others | 50.7 |
| 禽蛋 | Poultry Eggs | 13536.5 |
| 鸡蛋 | Eggs | 13160.1 |
| 其他 | Others | 376.5 |
| 其他畜牧业 | Others | 4012.6 |
| 兔 | Rabbit | 10.9 |
| 蜂蜜 | Honey | 1.5 |
| 鹿茸 | Antler | 59.6 |
| 特种动物饲养 | Special Animal | 3940.7 |
| **渔业(内陆水域水产品)** | **Fishery(inland waters of aquathc)** | **73862.7** |
| #养殖 | Cultivation | 63297.9 |
| 鱼类 | Fish | 73220.5 |
| 鲤鱼 | Chub | 26978.2 |
| 鲫鱼 | Carp | 4988.2 |
| 鲢鱼 | Catfish | 2989.5 |
| 草鱼 | Grass Carp | 30972.5 |
| 团头鲂 | Bream | 190 |
| 其他 | Others | 7102.3 |
| 虾蟹类 | Shrimps, Prawns and Crabs | 642.4 |
| 螃蟹 | Crabs | 525.5 |
| **农林牧渔服务业** | **Output Value of Services for Agriculture, Forestry, Animal Husbandry and Fishery** | 70628.4 |

continued

（10 000yuan）

| 兴庆区 Xingqing | 金凤区 Jinfeng | 西夏区 Xixia | 永宁县 Yongning | 贺兰县 Helan | 灵武市 Lingwu |
|---|---|---|---|---|---|
| | | | 166.6 | 38.4 | |
| 2.0 | | 1.6 | 2.4 | | |
| 0.5 | | | 156.8 | 38.4 | |
| | | | 7.3 | | |
| | | | 10880.3 | 30339.2 | 22027.5 |
| | | | 10880.3 | 30339.2 | 22027.5 |
| | | | 237.4 | 225.5 | 3835.4 |
| | | | 5.7 | 12.8 | 57.6 |
| 50.4 | | | 228.5 | 115 | 561.7 |
| | | | | 81.4 | 3216 |
| | | | 3.2 | 16.3 | 0.1 |
| | | | 6003 | 3672.1 | 15589.2 |
| | | | 11029.6 | 3668 | 2693.6 |
| | | | 4399.3 | 1389.7 | 1558.9 |
| | | | 4268.2 | 1233.4 | 1558.9 |
| | | | 131.1 | 156.3 | |
| | | | | | |
| | | | 6630.3 | 2278.3 | 1134.7 |
| | | | 6630.3 | 2278.3 | 1134.7 |
| | | | | | |
| | | 3900.7 | 59.6 | 52.3 | |
| | | 3.3 | | 7.6 | |
| | | | 59.6 | 1.5 | |
| | | 3897.4 | | 43.3 | |
| | | | | | |
| 6486.9 | 8628.9 | 3230.6 | 8253.8 | 40878.1 | 6384.4 |
| 5911.6 | 7841.8 | 2953.5 | 7589.9 | 39001.1 | |
| 6249.6 | 8845.6 | 3217.1 | 8122.5 | 40674.9 | 6110.8 |
| 3202.0 | 2572.4 | 1302.0 | 4932.5 | 12607.1 | 2362.2 |
| 435.2 | 651.2 | 265.6 | 1141.2 | 1917.5 | 577.5 |
| 341.5 | 557.5 | 174.5 | 236 | 1451.6 | 228.4 |
| 1817.3 | 3903.1 | 1321.4 | 1350.6 | 19942.7 | 577.5 |
| | 79 | | | 111 | 2637.3 |
| 453.6 | 1082.4 | 153.6 | 462.2 | 4645 | 305.5 |
| 26.5 | | 7.6 | 131.4 | 203.3 | 273.6 |
| 3.8 | | 7.6 | 131.4 | 109.1 | 273.6 |
| 15061.0 | 16086.0 | 8785.0 | 9667 | 9905.4 | 11124 |

# 3—6　农林牧渔业增加值

单位:万元　　（2016）

| 指　标 | Item | 银川市<br>Yinchuan |
|---|---|---|
| **总产值** | **Gross Output Value** | **1166414.1** |
| 农业 | Agriculture | 744466.7 |
| 林业 | Forestry | 10575.7 |
| 牧业 | Animal Husbandry | 266880.7 |
| 渔业 | Fishery | 73862.7 |
| 农林牧渔服务业 | Output Value of Services for Agriculture,Forestry, Animal Husbandry and Fishery | 70628.4 |
| **中间消耗** | **Intermediate Consumption** | **535106.8** |
| 农业 | Agriculture | 295825.7 |
| 林业 | Forestry | 6881.9 |
| 牧业 | Animal Husbandry | 160561.4 |
| 渔业 | Fishery | 46371.5 |
| 农林牧渔服务业 | Output Value of Services for Agriculture,Forestry, Animal Husbandry and Fishery | 25466.5 |
| **增加值** | **Added Value** | **631307.3** |
| 农业 | Agriculture | 448641.0 |
| 林业 | Forestry | 3693.7 |
| 牧业 | Animal Husbandry | 106319.3 |
| 渔业 | Fishery | 27491.2 |
| 农林牧渔服务业 | Output Value of Services for Agriculture,Forestry, Animal Husbandry and Fishery | 45161.9 |

## Value-added of Agriculture, Forestry, Animal Husbandry and Fishery

（10 000yuan）

| 兴庆区 Xingqing | 金凤区 Jinfeng | 西夏区 Xixia | 永宁县 Yongning | 贺兰县 Helan | 灵武市 Lingwu |
|---|---|---|---|---|---|
| 146660.6 | 96729.7 | 111266.8 | 281200.3 | 325895.9 | 204660.9 |
| 89247.9 | 41660.3 | 67265.4 | 214357.5 | 221184.7 | 110750.9 |
| 1717.1 | 52.9 | 1503.4 | 2216.8 | 1674.7 | 3410.8 |
| 34147.8 | 30301.5 | 30482.4 | 46705.2 | 52253.0 | 72990.8 |
| 6486.9 | 8628.9 | 3230.6 | 8253.8 | 40878.1 | 6384.4 |
| 15061.0 | 16086.0 | 8785.0 | 9667.0 | 9905.4 | 11124.0 |
| 63038.2 | 44372.0 | 48521.5 | 125192.2 | 156041.7 | 97941.3 |
| 31903.4 | 14892.3 | 24045.4 | 86369.0 | 93658.5 | 44957.1 |
| 1107.7 | 34.1 | 969.9 | 1474.2 | 1084.5 | 2211.5 |
| 20502.3 | 18193.0 | 18301.7 | 28775.1 | 31856.1 | 42933.2 |
| 4117.9 | 5477.7 | 2050.8 | 5079.4 | 25834.9 | 3810.9 |
| 5406.9 | 5774.9 | 3153.8 | 3494.7 | 3607.7 | 4028.5 |
| 83622.3 | 52357.7 | 62745.4 | 156008.1 | 169854.2 | 106719.6 |
| 57344.4 | 26768.0 | 43220.0 | 127988.5 | 127526.2 | 65793.8 |
| 609.4 | 18.8 | 533.5 | 742.6 | 590.2 | 1199.2 |
| 13645.4 | 12108.5 | 12180.8 | 17930.1 | 20396.9 | 30057.6 |
| 2369.0 | 3151.3 | 1179.8 | 3174.4 | 15043.2 | 2573.5 |
| 9654.1 | 10311.1 | 5631.2 | 6172.3 | 6297.7 | 7095.5 |

# 3—7 农业基本情况及从业人员

单位:万元 (2016)

| 指 标 | Item | 单位 | Unit | 银川市 Yinchuan |
|---|---|---|---|---|
| **农村社会基础设施** | **Infrastructure of Rural Area** | | | |
| 自来水受益村数 | Number of Villages Benefit from Using Tap Water | 个 | unit | 278 |
| 通有限电视村数 | Number of Villages with Limited Television | 个 | unit | 229 |
| 通宽带村数 | Number of all Village Broadband | 个 | unit | 278 |
| **乡村人口与从业人员** | **Rural Population and Employees** | | | |
| 乡村户数 | Number of Countryside | 户 | household | 186699 |
| 乡村人口数 | Number of Rural Population | 人 | person | 664399 |
| 男 | Male | 人 | person | 342979 |
| 女 | Female | 人 | person | 321420 |
| 乡村劳动力资源数 | Number of Rural Labor Resources | 人 | person | 415813 |
| 男 | Male | 人 | person | 215921 |
| 女 | Female | 人 | person | 199892 |
| 乡村从业人员数合计 | Total Number of Rural Labor Force | 人 | person | 364444 |
| 男 | Male | 人 | person | 190132 |
| 从事农业人员数 | Number of People Engaged in Agriculture | 人 | person | 101648 |
| 女 | Female | 人 | person | 174312 |
| 从事农业人员数 | Number of People Engaged in Agriculture | 人 | person | 103314 |

## Basic Statistics on Rural Areas and Employed Persons

（10 000yuan）

| 兴庆区 Xingqing | 金凤区 Jinfeng | 西夏区 Xixia | 永宁县 Yongning | 贺兰县 Helan | 灵武市 Lingwu |
|---|---|---|---|---|---|
| 36 | 20 | 17 | 67 | 63 | 75 |
| 19 | 20 | 17 | 67 | 63 | 43 |
| 36 | 20 | 17 | 67 | 63 | 75 |
| 26657 | 13997 | 13860 | 44694 | 43783 | 43708 |
| 95202 | 45686 | 54258 | 153797 | 143862 | 171594 |
| 48614 | 23829 | 29624 | 79446 | 72965 | 88501 |
| 46588 | 21857 | 24634 | 74351 | 70897 | 83093 |
| 59622 | 27890 | 31279 | 93787 | 96052 | 107183 |
| 30956 | 14997 | 15985 | 48259 | 50754 | 54970 |
| 28666 | 12893 | 15294 | 45528 | 45298 | 52213 |
| 50054 | 27890 | 29441 | 86594 | 75074 | 95391 |
| 26952 | 14997 | 15749 | 44480 | 38658 | 49296 |
| 13709 | 10937 | 5397 | 25425 | 23068 | 23112 |
| 23102 | 12893 | 13692 | 42114 | 36416 | 46095 |
| 13739 | 9476 | 7159 | 25920 | 22708 | 24312 |

# 3—8 农业主要能源物资消耗及农用水利建设情况

（2016）

| 指 标 | Item | 单 位 | Unit | 银川市 Yinchuan |
|---|---|---|---|---|
| 农用化肥施用量(实物量) | Consumption of Chemical Fertilizer | 吨 | ton | 233864 |
| 氮肥 | Nitrogenous Fertilizer | 吨 | ton | 128263 |
| 磷肥 | Phosphate Fertilizer | 吨 | ton | 38676 |
| 钾肥 | Potash Fertilizer | 吨 | ton | 13341 |
| 复合肥 | Compound Fertilizer | 吨 | ton | 53584 |
| 农用塑料薄膜使用量 | Used Volume of Agricalture Plastics Film | 公斤 | kg | 1985714 |
| 地膜使用量 | Used Volume of Plastic Film | 公斤 | kg | 853966 |
| 地膜覆盖面积 | Mulching Arra of Plastic Film | 公顷 | hectare | 13324 |
| 农用柴油使用量 | Agricultural Diesel Oil Amount | 吨 | ton | 33804 |
| 农药使用量 | Farm Chemical Amount | 公斤 | kg | 832412 |
| 农村用电量 | Electricity Consumed in Rural Areas | 万千瓦小时 | 10 000kwh | 35372 |
| #农业生产用电量 | Agricultural Electricity Consumption | 万千瓦小时 | 10 000kwh | 12575 |
| 农用机油使用量 | Agricultural Machine Oil Amount | 公斤 | kg | 267238 |
| 农业生产用煤 | Agricultural Produces with Coal | 吨 | ton | 7430 |

| 兴庆区 Xingqing | 金凤区 Jinfeng | 西夏区 Xixia | 永宁县 Yongning | 贺兰县 Helan | 灵武市 Lingwu |
|---|---|---|---|---|---|
| 23287 | 11340 | 40977 | 56162 | 59897 | 42201 |
| 13279 | 7014 | 22023 | 31946 | 36359 | 17642 |
| 5338 | 1308 | 7149 | 5651 | 14098 | 5132 |
| 1356 | 2143 | 2799 | 3636 | 2106 | 1301 |
| 3314 | 875 | 9006 | 14929 | 7334 | 18126 |
| 383150 | 31742 | 65339 | 491090 | 619876 | 394517 |
| 133349 | 23660 | 19721 | 104120 | 381062 | 192054 |
| 1562 | 625 | 629 | 1937 | 6897 | 1674 |
| 4391 | 983 | 6541 | 8595 | 9189 | 4105 |
| 66850 | 15552 | 219620 | 205357 | 232786 | 92247 |
| 8632 | 1309 | 2648 | 9194 | 4609 | 8980 |
| 3337 | 542 | 1143 | 4677 | 1599 | 1277 |
| 17888 | 7026 | 38576 | 61601 | 33579 | 108568 |
| 1048 | 121 | 3685 | 2431 | 95 | 50 |

# 3—9 主要农产品生产情况

（2016）

| 指　标 | Item | 银川市 Yinchuan | | 兴庆区 Xingqing | |
|---|---|---|---|---|---|
| | | 播种面积（公顷）Sown Area（hectare） | 产量（吨）Yield（ton） | 播种面积（公顷）Sown Area（hectare） | 产量（吨）Yield（ton） |
| **农作物总播种面积** | **Total Sown Area of Crops** | **157625** | | **12784** | |
| #复种面积 | Multiple Cropping Area | 8270 | | 287 | |
| 粮食作物 | Grain Crops | 103992 | 835718 | 9649 | 70546 |
| 谷物 | Cereal | 102034 | 834346 | 9649 | 70546 |
| 夏收谷物 | Summer Harvest of Cereal | 17422 | 97414 | 1327 | 6743 |
| 小麦 | Wheat | 17422 | 97414 | 1327 | 6743 |
| 冬小麦 | Winter Wheat | 215 | 998 | | |
| 春小麦 | Spring Wheat | 17207 | 96416 | 1327 | 6743 |
| 秋收谷物 | Autumn Harvest of Cereal | 84612 | 736932 | 8322 | 63803 |
| 稻谷 | Rice | 38392 | 325110 | 6046 | 48655 |
| #有机稻 | Organic Rice | 8403 | 70248 | | |
| 玉米 | Corn | 46208 | 411768 | 2276 | 15148 |
| #套种玉米 | Tnterplant Corn | 5533 | 46677 | 308 | 2287 |
| 燕麦 | Oats | 12 | 54 | | |
| 豆类 | Peas and Beans | 1958 | 1372 | | |
| #大豆 | Soja | 1940 | 1350 | | |
| 油料合计 | Total Oil-bearing Crops | 1898 | 5388 | 66 | 217 |
| 胡麻籽 | Benne | 352 | 938 | | |
| 葵花籽 | Helianthus | 1158 | 3452 | 66 | 217 |
| 中草药材 | Medicinal Materials | 3793 | 17292 | 620 | 976 |
| 人参 | Ginseng | 111 | 770 | | |
| 枸杞 | Wolfberrys | 2113 | 7793 | 20 | 39 |
| 麻黄 | Ephedra | 817 | 7580 | | |
| 蔬菜（含菜用瓜） | Vegetables | 33248 | 1673320 | 2100 | 144032 |
| 瓜果类 | Melon and Fruit | 6857 | 365510 | 226 | 3061 |
| 西瓜 | Watermelon | 4558 | 273444 | 37 | 2063 |
| 香瓜（甜瓜） | Melon | 2083 | 90765 | 17 | 490 |
| 草莓 | Strawberry | 216 | 1301 | 172 | 508 |
| 其他作物 | Other Crops | 7837 | 143636 | 123 | 7955 |
| #青饲料 | Succulence | 4140 | 97592 | 118 | 7885 |
| 牧草 | Pasture | 3551 | 45981 | 5 | 70 |
| 饲料用青贮玉米面积 | | 2883 | | 118 | |

# Production of Major Farm Products

| 金凤区 Jinfeng | | 西夏区 Xixia | | 永宁县 Yongning | | 贺兰县 Helan | | 灵武市 Lingwu | |
|---|---|---|---|---|---|---|---|---|---|
| 播种面积（公顷）Sown Area（hectare） | 产量（吨）Yield（ton） | 播种面积（公顷）Sown Area（hectare） | 产量（吨）Yield（ton） | 播种面积（公顷）Sown Area（hectare） | 产量（吨）Yield（ton） | 播种面积（公顷）Sown Area（hectare） | 产量（吨）Yield（ton） | 播种面积（公顷）Sown Area（hectare） | 产量（吨）Yield（ton） |
| **6544** | | **14845** | | **47320** | | **51518** | | **24614** | |
| 1020 | | 140 | | | | 6823 | | | |
| 3122 | 24048 | 11049 | 111387 | 33648 | 266895 | 26928 | 204282 | 19596 | 158560 |
| 3122 | 24048 | 11049 | 111387 | 32981 | 266395 | 26637 | 203950 | 18596 | 158020 |
| 296 | 1493 | 639 | 3742 | 7286 | 41012 | 6778 | 38547 | 1096 | 5877 |
| 296 | 1493 | 639 | 3742 | 7286 | 41012 | 6778 | 38547 | 1096 | 5877 |
| | | 29 | 203 | | | 172 | 692 | 14 | 103 |
| 296 | 1493 | 610 | 3539 | 7286 | 41012 | 6606 | 37855 | 1082 | 5774 |
| 2826 | 22555 | 10410 | 107645 | 25695 | 225383 | 19859 | 165403 | 17500 | 152143 |
| 273 | 2168 | 1866 | 15399 | 8533 | 79181 | 13424 | 111107 | 8250 | 68600 |
| | | | | 1539 | 13620 | 1419 | 11352 | 5445 | 45276 |
| 2553 | 20387 | 8532 | 92192 | 17162 | 146202 | 6435 | 54296 | 9250 | 83543 |
| 825 | 2765 | | | 1042 | 9870 | 3358 | 31755 | | |
| | | 12 | 54 | | | | | | |
| | | | | 667 | 500 | 291 | 332 | 1000 | 540 |
| | | | | 649 | 478 | 291 | 332 | 1000 | 540 |
| 10 | 45 | 318 | 888 | 319 | 656 | 262 | 908 | 923 | 2674 |
| | | | | 186 | 416 | | | 166 | 522 |
| 10 | 45 | 318 | 888 | 133 | 240 | 262 | 908 | 369 | 1154 |
| 98 | 98 | 1246 | 4350 | 1389 | 9790 | 292 | 1098 | 148 | 980 |
| | | | | | | | | 111 | 770 |
| 98 | 98 | 1246 | 4350 | 420 | 1998 | 292 | 1098 | 37 | 210 |
| | | | | 817 | 7580 | | | | |
| 2268 | 113836 | 556 | 33042 | 9377 | 503300 | 17054 | 802459 | 1893 | 76651 |
| 706 | 39368 | 36 | 1873 | 2031 | 104652 | 3012 | 151978 | 846 | 64578 |
| 706 | 39367 | 30 | 1673 | 1731 | 96021 | 1223 | 70872 | 831 | 63448 |
| | | 6 | 200 | 280 | 8271 | 1765 | 80674 | 15 | 1130 |
| | 1 | | | 20 | 360 | 24 | 432 | | |
| 340 | 11600 | 1640 | 27072 | 556 | 18735 | 3970 | 52926 | 1208 | 25348 |
| 340 | 11600 | 318 | 12890 | 302 | 16467 | 2768 | 32640 | 294 | 16110 |
| | | 1302 | 14182 | 254 | 2268 | 1202 | 20286 | 788 | 9175 |
| 150 | | 298 | | 117 | | 2200 | | | |

# 3—10　蔬菜及特种作物生产情况

（2016）

| 指　标 | Item | 银川市 Yinchuan | | | |
|---|---|---|---|---|---|
| | | 合计 Total | | 设施农业 Agricultural Facilities | |
| | | 播种面积（公顷）Sown Area（hectare） | 产量（吨）Yield（ton） | 播种面积（公顷）Sown Area（hectare） | 产量（吨）Yield（ton） |
| **蔬菜合计** | **Total Vegetables** | **33248** | **1673320** | **11623** | **610709** |
| 叶菜类 | Leafy | 9583 | 380856 | 1768 | 72070 |
| 芹菜 | Celery | 1615 | 81370 | 985 | 44123 |
| 油菜 | Rape | 656 | 24203 | 368 | 11384 |
| 菠菜 | Spinach | 387 | 11185 | 114 | 2890 |
| 其他 | Others | 6925 | 264098 | 301 | 13673 |
| 白菜类 | Cabbage Kinds | 1214 | 80519 | 33 | 1563 |
| 大白菜 | Chinese Cabbage | 999 | 67962 | 4 | 145 |
| 圆白菜 | Cabbages | | | | |
| 其他 | Others | 215 | 12557 | 29 | 1418 |
| 甘蓝类 | Brassica | 423 | 30901 | 52 | 2616 |
| 卷心菜 | Cabbages | 344 | 26256 | 52 | 2616 |
| 其他 | Others | 79 | 4645 | | |
| 块根、块茎类 | Root Tuber and Stem Tuber | 2980 | 123143 | 50 | 1827 |
| 白萝卜 | White Radish | 651 | 37178 | 17 | 780 |
| 胡萝卜 | Carrots | 470 | 20999 | | |
| 生姜 | Ginger | 4 | 207 | | |
| 马铃薯 | Potatoes | 1461 | 48594 | 30 | 855 |
| 山药 | Yam | 296 | 11043 | | |
| 其他 | Others | 98 | 5122 | 3 | 192 |
| 瓜菜类 | Melons and Vegetables | 2178 | 136930 | 1400 | 85546 |
| 黄瓜 | Cucumbers | 1659 | 110570 | 1110 | 71974 |
| 南瓜 | Pumpkins | 2 | 90 | | |
| 冬瓜 | Melons | 30 | 1225 | | |
| 西葫芦 | Squashes | 240 | 13704 | 135 | 5795 |
| 其他 | Others | 247 | 11341 | 155 | 7777 |
| 菜用豆类 | Dish with Beans | 1802 | 73696 | 838 | 31658 |
| 豇豆 | Cowpea Beans | 210 | 8581 | 71 | 2506 |
| 四季豆 | String Beans | 1522 | 64808 | 735 | 28885 |
| 其他 | Others | 70 | 307 | 32 | 267 |
| 茄果类 | Eggplants Fruits and Vegetables | 11847 | 687637 | 6115 | 342869 |
| 茄子 | Eggplants | 2794 | 138818 | 824 | 46132 |
| 辣椒 | Chili | 1608 | 88474 | 1190 | 64083 |
| 西红柿 | Tomatoes | 7416 | 459689 | 4101 | 232654 |
| 其他 | Others | 29 | 656 | | |
| 葱蒜类 | Onions and Garlices | 2339 | 103718 | 1005 | 35935 |
| 大葱 | Onions | 739 | 29251 | | 2 |
| 蒜头 | Garlic | 158 | 5671 | | |
| 韭菜 | Chives | 1442 | 68796 | 1005 | 35933 |
| 其他 | Others | | | | |
| 水生菜类 | Aquatic Dish | 78 | 450 | | |
| 莲藕 | Lotus Root | 49 | 360 | | |
| 茭白 | Zizania White | 29 | 90 | | |
| 其他蔬菜 | Other Vegetables | 804 | 34367 | 362 | 15522 |
| 食用菌 | Edible Fungus（dry and fresh） | | 21103 | | 21103 |
| 干品 | Dry Goods | | 1655 | | 1655 |
| 香菇 | Mushrooms | | 322 | | 322 |
| 黑木耳 | Black Fungus | | 1333 | | 1333 |
| 鲜品 | Fresh Products | | 19448 | | 19448 |
| 蘑菇 | Mushrooms | | 19448 | | 19448 |
| 特种作物 | Specialty Crops | | | | |
| 花卉种植面积（公顷） | Sown Area of Flowers（hectare） | 248 | | 243 | |
| 鲜切花（枝） | Fresh Cut-folwe（r branch） | | 68034618 | | 67694618 |
| 盆栽观赏植物（盆） | Potted Plants Ornamental Plan（t pot） | | 4458406 | | 4458406 |

# Production of Vegetables and Specialty Crops

| 兴庆区 Xingqing | | | | 金凤区 Jinfeng | | | | 西夏区 Xixia | | | |
|---|---|---|---|---|---|---|---|---|---|---|---|
| 合计 Total | | 设施农业 Agricultural Facilities | | 合计 Total | | 设施农业 Agricultural Facilities | | 合计 Total | | 设施农业 Agricultural Facilities | |
| 播种面积（公顷）Sown Area（hectare） | 产量（吨）Yield（ton） | 播种面积（公顷）Sown Area（hectare） | 产量（吨）Yield（ton） | 播种面积（公顷）Sown Area（hectare） | 产量（吨）Yield（ton） | 播种面积（公顷）Sown Area（hectare） | 产量（吨）Yield（ton） | 播种面积（公顷）Sown Area（hectare） | 产量（吨）Yield（ton） | 播种面积（公顷）Sown Area（hectare） | 产量（吨）Yield（ton） |
| **2100** | **144032** | **1873** | **124462** | **2268** | **113836** | **1063** | **52280** | **556** | **33042** | **219** | **18125** |
| 448 | 18487 | 381 | 12798 | 350 | 9364 | 312 | 8458 | 99 | 4879 | 67 | 3691 |
| 217 | 11472 | 213 | 7522 | 89 | 2692 | 87 | 2147 | 63 | 3680 | 57 | 3216 |
| 109 | 4225 | 84 | 3081 | 120 | 3360 | 107 | 3192 | 25 | 1029 | 9 | 467 |
| 10 | 182 | 7 | 115 | 17 | 276 | 14 | 239 | 10 | 152 | 1 | 8 |
| 112 | 2608 | 77 | 2080 | 124 | 3036 | 104 | 2880 | 1 | 18 | | |
| 27 | 1171 | 5 | 266 | 139 | 7284 | 10 | 716 | 47 | 2626 | | |
| 19 | 812 | 1 | 100 | 86 | 4270 | | | 38 | 2058 | | |
| | | | | | | | | | | | |
| 8 | 359 | 4 | 166 | 53 | 3014 | 10 | 716 | 9 | 568 | | |
| 20 | 1010 | 13 | 663 | 40 | 2375 | | | | | | |
| 20 | 1010 | 13 | 663 | 40 | 2375 | | | | | | |
| | | | | | | | | | | | |
| 37 | 1438 | 3 | 192 | 347 | 14232 | | | 79 | 3142 | | |
| 14 | 636 | | | 135 | 6021 | | | 21 | 967 | | |
| 1 | 30 | | | 106 | 3233 | | | 17 | 628 | | |
| | | | | | | | | 0 | 0 | | |
| 18 | 540 | | | 58 | 3538 | | | 41 | 1547 | | |
| | | | | | | | | | | | |
| 4 | 232 | 3 | 192 | 48 | 1440 | | | | | | |
| 107 | 13002 | 99 | 9921 | 160 | 19040 | 145 | 14464 | 140 | 11495 | 88 | 8630 |
| 104 | 12699 | 99 | 9921 | 105 | 13300 | 97 | 9781 | 100 | 9819 | 82 | 8390 |
| | | | | | | | | 2 | 90 | | |
| | | | | | | | | 30 | 1225 | | |
| | | | | | | | | 6 | 240 | 6 | 240 |
| 3 | 303 | | | 55 | 5740 | 48 | 4683 | 2 | 121 | | |
| 141 | 5665 | 121 | 4035 | 183 | 7639 | 76 | 2500 | 7 | 163 | 3 | 41 |
| 5 | 202 | 4 | 192 | 7 | 226 | 3 | 140 | 1 | 22 | | |
| 133 | 5439 | 115 | 3825 | 176 | 7413 | 73 | 2360 | 6 | 141 | 3 | 41 |
| 3 | 24 | 2 | 18 | | | | | | | | |
| 1088 | 74646 | 1044 | 69613 | 619 | 34712 | 476 | 24650 | 128 | 8553 | 61 | 5758 |
| 11 | 397 | 9 | 346 | 166 | 8042 | 107 | 4517 | 27 | 1283 | | |
| 72 | 3534 | 67 | 2871 | 205 | 10109 | 131 | 5662 | 17 | 818 | | |
| 1005 | 70715 | 968 | 66396 | 248 | 16561 | 238 | 14471 | 84 | 6452 | 61 | 5758 |
| | | | | | | | | | | | |
| 13 | 426 | | | 143 | 6478 | 44 | 1492 | 42 | 1699 | | 2 |
| 8 | 338 | | | 65 | 3014 | | | 20 | 735 | | 2 |
| | | | | 3 | 126 | | | 4 | 169 | | |
| 5 | 88 | | | 75 | 3338 | 44 | 1492 | 18 | 795 | | |
| | | | | | | | | | | | |
| | | | | 68 | | | | 10 | 450 | | |
| | | | | 41 | | | | 8 | 360 | | |
| | | | | 27 | | | | 2 | 90 | | |
| 219 | 12225 | 207 | 11012 | 219 | 12712 | | | 4 | 35 | | 3 |
| | 15962 | | 15962 | | | | | | | | |
| | | | | | | | | | | | |
| | | | | | | | | | | | |
| | 15962 | | 15962 | | | | | | | | |
| | 15962 | | 15962 | | | | | | | | |
| | | | | | | | | | | | |
| 168 | | 168 | | | | | | 19 | | 19 | |
| | 66921600 | | 66921600 | | | | | | 340000 | | |
| | 1519000 | | 1519000 | | | | | | 954719 | | 954719 |

3—10　续表 1

（2016）

| 指 标 | Item | 永宁县 Yongning | | | |
|---|---|---|---|---|---|
| | | 合计 Total | | 设施农业 Agricultural Facilities | |
| | | 播种面积（公顷）Sown Area（hectare） | 产量（吨）Yield(ton) | 播种面积（公顷）Sown Area（hectare） | 产量（吨）Yield(ton) |
| **蔬菜合计** | **Total Vegetables** | **9377** | **503300** | **3625** | **198824** |
| 叶菜类 | Leafy | 3059 | 182429 | 437 | 26097 |
| 芹菜 | Celery | 315 | 16155 | 293 | 15860 |
| 油菜 | Rape | 74 | 2846 | 37 | 1500 |
| 菠菜 | Spinach | 140 | 4786 | 32 | 1078 |
| 其他 | Others | 2530 | 158642 | 75 | 7659 |
| 白菜类 | Cabbage Kinds | 705 | 47518 | | |
| 大白菜 | Chinese Cabbage | 672 | 45426 | | |
| 其他 | Others | 33 | 2092 | | |
| 甘蓝类 | Brassica | 61 | 3601 | | |
| 卷心菜 | Cabbages | 61 | 3601 | | |
| 其他 | Others | | | | |
| 块根、块茎类 | Root Tuber and Stem Tuber | 1398 | 55911 | | |
| 白萝卜 | White Radish | 173 | 9586 | | |
| 胡萝卜 | Carrots | 260 | 13215 | | |
| 生姜 | Ginger | 4 | 207 | | |
| 马铃薯 | Potatoes | 665 | 21860 | | |
| 山药 | Yam | 296 | 11043 | | |
| 其他 | Others | | | | |
| 瓜菜类 | Melons and Vegetables | 718 | 36866 | 606 | 31892 |
| 黄瓜 | Cucumbers | 495 | 28261 | 455 | 25401 |
| 南瓜 | Pumpkins | | | | |
| 冬瓜 | Melons | | | | |
| 西葫芦 | Squashes | 148 | 5724 | 129 | 5555 |
| 其他 | Others | 75 | 2881 | 22 | 936 |
| 菜用豆类 | Dish with Beans | 375 | 20314 | 313 | 17024 |
| 豇豆 | Cowpea Beans | 30 | 1468 | 30 | 1468 |
| 四季豆 | String Beans | 340 | 18620 | 278 | 15330 |
| 其他 | Others | 5 | 226 | 5 | 226 |
| 茄果类 | Eggplants Fruits and Vegetables | 2208 | 121186 | 1871 | 106339 |
| 茄子 | Eggplants | 611 | 36015 | 500 | 31011 |
| 辣椒 | Chili | 705 | 46015 | 667 | 40910 |
| 西红柿 | Tomatoes | 892 | 39156 | 704 | 34418 |
| 其他 | Others | | | | |
| 葱蒜类 | Onions and Garlices | 657 | 26041 | 243 | 8966 |
| 大葱 | Onions | 216 | 7421 | | |
| 蒜头 | Garlic | 120 | 4410 | | |
| 韭菜 | Chives | 321 | 14210 | 243 | 8966 |
| 其他 | Others | | | | |
| 水生菜类 | Aquatic Dish | | | | |
| 莲藕 | Lotus Root | | | | |
| 茭白 | Zizania White | | | | |
| 其他蔬菜 | Other Vegetables | 196 | 5435 | 155 | 4507 |
| 食用菌 | Edible Fungus(dry and fresh) | | 3999 | | 3999 |
| 干品 | Dry Goods | | 1655 | | 1655 |
| 香菇 | Mushrooms | | 322 | | 322 |
| 黑木耳 | Black Fungus | | 1333 | | 1333 |
| 鲜品 | Fresh Products | | 2344 | | 2344 |
| 蘑菇 | Mushrooms | | 2344 | | 2344 |
| **特种作物** | **Specialty Crops** | | | | |
| 花卉种植面积(公顷) | Sown Area of Flowers(hectare) | 61 | | 56 | |
| 鲜切花(枝) | Fresh Cut-folwe(r branch) | | 773018 | | 773018 |
| 盆栽观赏植物(盆) | Potted Plants Ornamental Plan(t pot) | | 1984687 | | 1984687 |

continued

| 贺兰县 Helan | | | | 灵武市 Lingwu | | | |
|---|---|---|---|---|---|---|---|
| 合计 Total | | 设施农业 Agricultural Facilities | | 合计 Total | | 设施农业 Agricultural Facilities | |
| 播种面积（公顷）Sown Area（hectare） | 产量（吨）Yield(ton) | 播种面积（公顷）Sown Area（hectare） | 产量（吨）Yield(ton) | 播种面积（公顷）Sown Area（hectare） | 产量(吨) Yield(ton) | 播种面积（公顷）Sown Area（hectare） | 产量(吨) Yield(ton) |
| **17054** | **802459** | **4349** | **197169** | **1893** | **76651** | **494** | **19849** |
| 5547 | 162661 | 571 | 21022 | 80 | 3036 | | 4 |
| 931 | 47356 | 335 | 15378 | | 15 | | |
| 326 | 12656 | 131 | 3144 | 2 | 87 | | |
| 210 | 5789 | 60 | 1450 | | | | |
| 4080 | 96860 | 45 | 1050 | 78 | 2934 | | 4 |
| 235 | 18820 | 18 | 581 | 61 | 3100 | | |
| 123 | 12296 | 3 | 45 | 61 | 3100 | | |
| 112 | 6524 | 15 | 536 | | | | |
| 284 | 23095 | 39 | 1953 | 18 | 820 | | |
| 205 | 18450 | 39 | 1953 | 18 | 820 | | |
| 79 | 4645 | | | | | | |
| 675 | 35077 | 47 | 1635 | 444 | 13343 | | |
| 305 | 19865 | 17 | 780 | 3 | 103 | | |
| 86 | 3893 | | | | | | |
| | | | | | | | |
| 238 | 7869 | 30 | 855 | 441 | 13240 | | |
| | | | | | | | |
| 46 | 3450 | | | | | | |
| 1010 | 54221 | 460 | 20558 | 43 | 2306 | 2 | 81 |
| 812 | 44185 | 375 | 18400 | 43 | 2306 | 2 | 81 |
| | | | | | | | |
| | | | | | | | |
| 86 | 7740 | | | | | | |
| 112 | 2296 | 85 | 2158 | | | | |
| 961 | 33565 | 325 | 8058 | 135 | 6350 | | |
| 47 | 903 | 34 | 706 | 120 | 5760 | | |
| 852 | 32605 | 266 | 7329 | 15 | 590 | | |
| 62 | 57 | 25 | 23 | | | | |
| 7100 | 418601 | 2570 | 132302 | 704 | 29939 | 93 | 4207 |
| 1767 | 83550 | 202 | 9986 | 212 | 9531 | 6 | 272 |
| 410 | 19025 | 262 | 11790 | 199 | 8973 | 63 | 2850 |
| 4894 | 315370 | 2106 | 110526 | 293 | 11435 | 24 | 1085 |
| 29 | 656 | | | | | | |
| 1076 | 51359 | 319 | 9960 | 408 | 17715 | 399 | 15515 |
| 430 | 17743 | | | | | | |
| 31 | 966 | | | | | | |
| 615 | 32650 | 319 | 9960 | 408 | 17715 | 399 | 15515 |
| | | | | | | | |
| | | | | | | | |
| | | | | | | | |
| 166 | 3960 | | | | | | |
| | 1100 | | 1100 | | 42 | | 42 |
| | | | | | | | |
| | | | | | | | |
| | 1100 | | 1100 | | 42 | | 42 |
| | 1100 | | 1100 | | 42 | | 42 |

# 3—11　水果、枸杞生产情况

（2016）

| 指　标 | Item | 银川市 Yinchuan | | | |
|---|---|---|---|---|---|
| | | 合计 Total | | 设施农业 Agricultural Facilities | |
| | | 播种面积(公顷) Sown Area (hectare) | 产量（吨） Yield(ton) | 播种面积（公顷）Sown Area (hectare) | 产量（吨）Yield (ton) |
| **园林水果** | **Garden Fruits** | **28447** | **300467** | **3532** | **38063** |
| # 本年新增面积 | Added Area This Year | 437 | | | |
| 苹果 | Apples | 4636 | 106643 | | |
| 本年新增苹果面积 | Added Area of Apple This Year | 51 | | | |
| 红富士苹果 | Fuji Apple | 1282 | 27812 | | |
| 国光苹果 | Guo Guang Apple | 583 | 13091 | | |
| 梨 | Pears | 534 | 10138 | | |
| 雪花梨 | Snowflake Pears | 69 | 1302 | | |
| 鸭梨 | Pears | 72 | 1357 | | |
| 葡萄 | Grapes | 14577 | 122553 | 3083 | 25672 |
| 酿造用葡萄 | Brewing Grapes | 9864 | 73282 | 21 | 154 |
| 枣 | Jujubes | 7087 | 25963 | 28 | 392 |
| 桃 | Peaches | 1063 | 27925 | 362 | 11484 |
| 杏 | Apricots | 265 | 3115 | 1 | 1 |
| 其它园林水果 | Other Fruits | 285 | 4130 | 58 | 514 |
| **食用坚果** | **Eat Nut** | | **45** | | |
| 核桃 | Juglans Regia L | | 45 | | |
| **枸杞** | **Wolfberrys** | **2113** | **7793** | | |
| 本年新增枸杞面积 | Added Area of Wolfberrys This Year | 64 | | | |
| 枸杞结果面积 | Area of Wolfbeery Results | 1932 | | | |

# Production of Fruits and Wolf berrys

| 兴庆区 Xingqing | | | | 金凤区 Jinfeng | | | | 西夏区 Xixia | | | |
|---|---|---|---|---|---|---|---|---|---|---|---|
| 合计 Total | | 设施农业 Agricultural Facilities | | 合计 Total | | 设施农业 Agricultural Facilities | | 合计 Total | | 设施农业 Agricultural Facilities | |
| 播种面积（公顷）Sown Area（hectare） | 产量（吨）Yield（ton） | 播种面积（公顷）Sown Area（hectare） | 产量（吨）Yield（ton） | 播种面积（公顷）Sown Area（hectare） | 产量（吨）Yield(ton) | 播种面积（公顷）Sown Area（hectare） | 产量（吨）Yield（ton） | 播种面积（公顷）Sown Area（hectare） | 产量（吨）Yield（ton） | 播种面积（公顷）Sown Area（hectare） | 产量（吨）Yield(ton) |
| **1304** | **11301** | **4** | **72** | **572** | **4831** | **22** | **155** | **2782** | **32383** | **11** | **73** |
| | | | | 17 | | | | | | | |
| 395 | 7420 | | | 49 | 499 | | | 709 | 10729 | | |
| | | | | 17 | | | | | | | |
| 15 | 620 | | | | | | | 153 | 4675 | | |
| | | | | | | | | 7 | 151 | | |
| 3 | 32 | | | 14 | 17 | | | 76 | 1399 | | |
| | | | | | | | | 1 | 15 | | |
| 1 | 10 | | | | | | | 3 | 31 | | |
| 739 | 3838 | 3 | 68 | 476 | 4294 | 21 | 154 | 1704 | 19061 | 9 | 71 |
| 277 | 530 | | | 476 | 4294 | 21 | 154 | 1576 | 14755 | | |
| 163 | 1 | | | | | | | 243 | 1091 | | |
| | | | | 22 | 15 | 1 | 1 | 9 | 7 | 1 | 1 |
| 3 | 6 | | | 10 | 2 | | | 14 | 29 | 1 | 1 |
| 1 | 4 | 1 | 4 | 1 | 4 | | | 27 | 67 | | |
| | | | | | | | | | **3** | | |
| | | | | | | | | | 3 | | |
| **20** | **39** | | | **98** | **98** | | | **1218** | **4350** | | |
| | | | | | | | | 1 | | | |
| 17 | | | | 26 | | | | 1217 | | | |

3—11 续表

（2016）

| 指 标 | Item | 永宁县 Yongning | | | |
|---|---|---|---|---|---|
| | | 合计 Total | | 设施农业 Agricultural Facilities | |
| | | 播种面积（公顷）Sown Area（hectare） | 产量（吨）Yield（ton） | 播种面积（公顷）Sown Area（hectare） | 产量（吨）Yield（ton） |
| **园林水果** | **Garden Fruits** | **12179** | **136385** | **3427** | **36825** |
| # 本年新增面积 | Added Area This Year | | | | |
| 苹果 | Apples | 1004 | 21593 | | |
| 本年新增苹果面积 | Added Area of Apple This Year | | | | |
| 红富士苹果 | Fuji Apple | 508 | 10432 | | |
| 国光苹果 | Guo Guang Apple | 496 | 11161 | | |
| 梨 | Pears | 120 | 2335 | | |
| 雪花梨 | Snowflake Pears | 65 | 1265 | | |
| 鸭梨 | Pears | 55 | 1070 | | |
| 葡萄 | Grapes | 9643 | 81348 | 3010 | 24833 |
| 酿造用葡萄 | Brewing Grapes | 6020 | 50763 | | |
| 枣 | Jujubes | 257 | 1083 | | |
| 桃 | Peaches | 860 | 25989 | 360 | 11482 |
| 杏 | Apricots | 140 | 1764 | | |
| 其它园林水果 | Other Fruits | 155 | 2273 | 57 | 510 |
| **食用坚果** | **Eat Nut** | | | | |
| 核桃 | Juglans Regia L | | | | |
| **枸杞** | **Wolfberrys** | **420** | **1998** | | |
| 本年新增枸杞面积 | Added Area of Wolfberrys This Year | | | | |
| 枸杞结果面积 | Area of Wolfbeery Results | 420 | | | |

continued

| 贺兰县 Helan | | | | 灵武市 Lingwu | | | |
|---|---|---|---|---|---|---|---|
| 合计 Total | | 设施农业 Agricultural Facilities | | 合计 Total | | 设施农业 Agricultural Facilities | |
| 播种面积（公顷）Sown Area（hectare） | 产量（吨）Yield（ton） | 播种面积（公顷）Sown Area（hectare） | 产量（吨）Yield（ton） | 播种面积（公顷）Sown Area（hectare） | 产量（吨）Yield（ton） | 播种面积（公顷）Sown Area（hectare） | 产量（吨）Yield（ton） |
| **2932** | **20310** | **32** | **480** | **8678** | **95257** | **36** | **458** |
| 327 | | | | 93 | | | |
| 779 | 9053 | | | 1700 | 57349 | | |
| 16 | | | | 18 | | | |
| 301 | 3756 | | | 305 | 8329 | | |
| 52 | 859 | | | 28 | 920 | | |
| 65 | 865 | | | 256 | 5490 | | |
| | | | | 3 | 22 | | |
| 13 | 246 | | | | | | |
| 1847 | 8258 | 32 | 480 | 168 | 5754 | 8 | 66 |
| 1515 | 2940 | | | | | | |
| 181 | 915 | | | 6243 | 22873 | 28 | 392 |
| 16 | 259 | | | 156 | 1655 | | |
| 27 | 411 | | | 71 | 903 | | |
| 17 | 549 | | | 84 | 1233 | | |
| | **42** | | | | | | |
| | 42 | | | | | | |
| **292** | **1098** | | | **37** | **210** | | |
| 61 | | | | 2 | | | |
| 217 | | | | 35 | | | |

# 3—12 林业生产情况

## Production of Forestry

（2016）

| 指 标 | Item | 单位 Unit | 银川市 Yinchuan | 兴庆区 Xingqing | 金凤区 Jinfeng | 西夏区 Xixia | 永宁县 Yongning | 贺兰县 Helan | 灵武市 Lingwu |
|---|---|---|---|---|---|---|---|---|---|
| 造林面积 | Area of Afforestation | | 5544 | 1439 | 88 | 798 | 467 | 286 | 2466 |
| **按造林方式分** | **Grouped by Afforestation Methods** | | | | | | | | |
| 人工造林面积 | Manual planting | 公顷 hectare | 2544 | 118 | 48 | 159 | 467 | 286 | 1466 |
| 其中:新造混交林面积 | New Mixed Forest | 公顷 hectare | 653 | 13 | 22 | 64 | 345 | 209 | |
| 其中:非林业用地造林面积 | Non-Forestry Land | 公顷 hectare | 43 | | 43 | | | | |
| 其中:新造灌木林面积 | New Bushes | 公顷 hectare | 1672 | | 7 | | 122 | 77 | 1466 |
| 其中:新造竹木面积 | New bamboo Forest | 公顷 hectare | | | | | | | |
| 飞播造林面积 | Airplane Planting | 公顷 hectare | | | | | | | |
| 荒山飞播造林面积 | Airplane Planting of The Barren Mountain | 公顷 hectare | | | | | | | |
| 飞播营林面积 | Airplane Planting and Forest Management | 公顷 hectare | | | | | | | |
| 当年新封山(沙)育林面积 | New Closing hillsides(sands) for Afforestation this year | 公顷 hectare | 3000 | 1321 | 40 | 639 | | | 1000 |
| 无林地和疏林地新封山育林面积 | Non-Woodlands and Spares Forest Land | 公顷 hectare | 3000 | 1321 | 40 | 639 | | | 1000 |
| 有林地和灌木林地新封山育林面积 | Woodlands and Shrub forest | 公顷 hectare | | | | | | | |
| **按经济成份分** | **Grouped by Structural of Economic Types** | | | | | | | | |
| 公有经济造林 | Public Economy Afforestation | 公顷 hectare | 5177 | 1428 | 64 | 752 | 467 | | 2466 |
| 国有经济造林 | State-owned Economy | 公顷 hectare | 4708 | 1428 | 64 | 749 | 467 | | 2000 |
| 集体经济造林 | Collective-owned Economy | 公顷 hectare | 469 | | | 3 | | | 466 |
| 非公有经济造林 | Non-public Economy Afforestation | 公顷 hectare | 367 | 11 | 24 | 46 | | 286 | |
| **按林种用途分** | **Grouped by Different Use of Forest** | | | | | | | | |
| 经济林 | Economic Forest | 公顷 hectare | 104 | 11 | 24 | 2 | | 67 | |
| 防护林 | Shelter-forest | 公顷 hectare | 5440 | 1428 | 64 | 796 | 467 | 219 | 2466 |
| 森林抚育面积 | Area of Forest tending | 公顷 hectare | 3728 | 493 | | 1302 | 333 | 533 | 1067 |
| 四旁(零星)植树 | Plant Scatteredly | 株 plant | 24377 | 202 | | 2798 | | 21377 | |
| 年末实有封山(沙)育林面积 | Area of closedoff the Mountains for Forest at Year-end | 公顷 hectare | 85241 | 4310 | 5231 | 16524 | 1895 | | 57281 |
| 林木种苗 | Foest Seeds | | | | | | | | |
| 林木种子采集量 | The Pucking Quantity of Timber Seed | 吨 ton | 24 | | | | | 1 | 23 |
| 当年苗木产量 | Seedling Qutput This Year | 万株 10000trank | 279899104 | 36559300 | 1815846 | 44322054 | 51555000 | 99160000 | 46486904 |
| 育苗面积 | Area of Grawing Seedings | 公顷 hectare | 3977 | 442 | 1 | 394 | 1670 | 90 | 1380 |
| 国有育苗面积 | Area of State Grawing seedings | 公顷 hectare | 656 | 14 | 10 | 74 | 46 | 42 | 470 |
| 木材采伐 | Cutting of Timber | 公顷 hectare | 5337 | | | 1466 | | 3871 | |
| 村及村以下采伐 | Villages and Other Cooperative Organizations Under Villages | 公顷 hectare | 5190 | | | 1466 | | 3724 | |

# 3—13 渔业生产情况

## Production of Fishery

（2016）

| 指 标 | Item | 单位 | Unit | 银川市 Yinchuan | 兴庆区 Xingqing | 金凤区 Jinfeng | 西夏区 Xixia | 永宁县 Yongning | 贺兰县 Helan | 灵武市 Lingwu |
|---|---|---|---|---|---|---|---|---|---|---|
| 水产品总产量 | Total Output of Aquatic Products | 吨 | ton | 73669 | 6311 | 8395 | 3143 | 8038 | 42256 | 5526 |
| 淡水捕捞 | Fresh water Fishing | 吨 | ton | 193 | 20 | 50 | | 3 | 120 | |
| 鱼类 | Fishes | 吨 | ton | 180 | 20 | 50 | | 3 | 107 | |
| #黄河鲤鱼 | Yellow River's Carps | 吨 | ton | 84 | 8 | | | | 76 | |
| 虾蟹类 | Shrimps and Crabs | 吨 | ton | 13 | | | | | 13 | |
| 淡水养殖 | Fresh water Aquaculture | 吨 | ton | 73476 | 6291 | 8345 | 3143 | 8035 | 42136 | 5526 |
| 鱼类 | Fish | 吨 | ton | 72959 | 6277 | 8345 | 3139 | 7975 | 41841 | 5382 |
| #鲤鱼 | Carp | 吨 | ton | 28549 | 3435 | 2766 | 1400 | 5138 | 13480 | 2330 |
| 鲢鱼 | Silver Carp | 吨 | ton | 6567 | 542 | 885 | 277 | 472 | 3820 | 571 |
| 鲫鱼 | Crucian Carp | 吨 | ton | 6520 | 544 | 814 | 332 | 799 | 3835 | 196 |
| 草鱼 | Grass Carp | 吨 | ton | 24491 | 1378 | 2960 | 1002 | 1120 | 15981 | 2050 |
| 罗非鱼 | Tilapia | 吨 | ton | | | | | | | |
| 团头鲂 | Group Head Triangular Bream | 吨 | ton | 191 | | 80 | | | 111 | |
| 其他 | Others | 吨 | ton | 6641 | 378 | 840 | 128 | 446 | 4614 | 235 |
| 虾蟹类 | Shrimps,Prawns and Crabs | 吨 | ton | 517 | 14 | | 4 | 60 | 295 | 144 |
| #罗氏沼虾 | Macrobrachium Rosenbergii | 吨 | ton | | | | | | | |
| 螃蟹 | Crabs | 吨 | ton | 265 | 2 | | 4 | 60 | 55 | 144 |
| 淡水养殖面积 | Area for Breeding Aquatics in Inland Waters | 公顷 | hectare | 15660 | 2086 | 2333 | 1086 | 1334 | 7488 | 1333 |
| 池塘养殖 | Pond Breeding | 公顷 | hectare | 8767 | 893 | 380 | 495 | 377 | 5932 | 690 |
| 湖泊养殖 | Lake Breeding | 公顷 | hectare | 6529 | 1193 | 1953 | 458 | 957 | 1556 | 412 |
| 水库养殖 | Reservoir Breeding | 公顷 | hectare | 364 | | | 133 | | | 231 |
| 稻田养蟹面积 | Area of Grab Breeding in Rice Paddy | 公顷 | hectare | 2194 | 73 | | 67 | 330 | 1057 | 667 |

# 3—14 畜牧业生产情况

## Production of Animal Husbandry

（2016）

| 指 标 | Item | 单位 | Unit | 银川市 Yinchuan | 市区 City | 兴庆区 Xingqing | 金凤区 Jinfeng | 西夏区 Xixia | 永宁县 Yongning | 贺兰县 Helan | 灵武市 Lingwu |
|---|---|---|---|---|---|---|---|---|---|---|---|
| **年末牲畜存栏** | **Number of Large Animals at Year-end** | — | — | | | | | | | | |
| 大牲畜 | Large Animals | 头 | head | 191299 | 71291 | | | | 41657 | 55991 | 22360 |
| 牛 | Cows | 头 | head | 190167 | 71200 | | | | 41050 | 55557 | 22360 |
| 肉牛 | Mutton Cows | 头 | head | 66415 | 17100 | | | | 28470 | 13569 | 7276 |
| 奶牛 | Dairy Cows | 头 | head | 123752 | 54100 | | | | 12580 | 41988 | 15084 |
| 马 | Horses | 头 | head | 56 | | | | | 50 | 6 | |
| 驴 | Donkeys | 头 | head | 1016 | 78 | | | | 522 | 416 | |
| 骡 | Mules | 头 | head | 53 | 13 | | | | 30 | 10 | |
| 骆驼 | Camels | 头 | head | 7 | | | | | 5 | 2 | |
| 猪 | Hogs | 头 | head | 152948 | 31850 | | | | 21859 | 18674 | 80565 |
| 能繁殖的母猪 | Breeding Sows | 头 | head | 18845 | 3968 | | | | 2702 | 1787 | 10388 |
| 羊 | Sheep and Goats | 只 | head | 660850 | 87551 | | | | 145730 | 110091 | 317478 |
| 山羊 | Goats | 只 | head | 100780 | 16941 | | | | 16176 | 32585 | 35078 |
| 绵羊 | Sheeps | 只 | head | 560070 | 70610 | | | | 129554 | 77506 | 282400 |
| 滩羊 | Beach Sheeps | 只 | head | 26020 | 8058 | | | | | 17962 | |
| 活家禽 | Number of Poultry on Hand | 百只 | 100head | 21645 | 3752 | | | | 11799 | 3109 | 2985 |
| 活鸡 | Chicken | 百只 | 100head | 21530 | 3709 | | | | 11757 | 3079 | 2985 |
| 肉鸡 | Chicken | 百只 | 100head | 5484 | 352 | | | | 2529 | 581 | 2022 |
| 蛋鸡 | Hens | 百只 | 100head | 16046 | 3357 | | | | 9228 | 2498 | 963 |
| 家兔 | Rabbits | 只 | head | 25078 | 1661 | | | | 23417 | | |
| **当年出栏数** | **Numberof Animals Slaughtered Current Year** | — | — | | | | | | | | |
| 大牲畜 | Large Animals | 头 | head | 108880 | 29081 | | | | 35660 | 24129 | 20010 |
| 牛 | Cattle and Buffaloes | 头 | head | 106581 | 29066 | | | | 33802 | 23703 | 20010 |
| 马 | Horses | 头 | head | 32 | 2 | | | | 30 | | |
| 驴 | Donkeys | 头 | head | 2175 | 11 | | | | 1738 | 426 | |
| 骡 | Mules | 头 | head | 92 | 2 | | | | 90 | | |
| 猪 | Hogs | 头 | head | 191251 | 34440 | | | | 44075 | 24711 | 88025 |
| 羊 | Sheep and Goats | 只 | head | 851309 | 85080 | | | | 200103 | 98036 | 468090 |
| 山羊 | Goats | 只 | head | 128871 | 17016 | | | | 33457 | 22218 | 56180 |

注：2016年起调查队畜牧业数据不分兴庆、金凤、西夏。

3—14 续表 continued

| 指 标 | Item | 单位 | Unit | 银川市 Yinchuan | 市区 City | 兴庆区 Xingqing | 金凤区 Jinfeng | 西夏区 Xixia | 永宁县 Yongning | 贺兰县 Helan | 灵武市 Lingwu |
|---|---|---|---|---|---|---|---|---|---|---|---|
| 绵羊 | Sheeps | 只 | head | 722438 | 68064 | | | | 166646 | 75818 | 411910 |
| **宰杀羊羔(供宰杀二毛的羊羔)** | **SlaughterLamb** | **只** | **head** | **16776** | **9647** | | | | **1070** | **6028** | **31** |
| 活家禽 | Number of Poultry Slaughtered | 百只 | 100head | 27215 | 2799 | | | | 15170 | 4792 | 4454 |
| 活鸡 | Chicken | 百只 | 100head | 25956 | 2531 | | | | 14718 | 4253 | 4454 |
| 活鸭 | Ducks | 百只 | 100head | 1140 | 149 | | | | 452 | 539 | |
| 家兔 | Rabbits Slaughtered | 只 | head | 5282 | 1093 | | | | | 4189 | |
| **肉类总产量** | **Total Output of Meat** | **吨** | **ton** | **51510** | **9190** | | | | **15070** | **8271** | **18979** |
| 猪肉 | Pork | 吨 | ton | 14858 | 2679 | | | | 3439 | 1925 | 6815 |
| 牛肉 | Beef | 吨 | ton | 16320 | 4461 | | | | 5154 | 3636 | 3069 |
| 羊肉 | Mutton | 吨 | ton | 14916 | 1487 | | | | 3506 | 1718 | 8205 |
| 山羊 | Goats | 吨 | ton | 8072 | 297 | | | | 185 | 370 | 7220 |
| 绵羊 | Sheeps | 吨 | ton | 6844 | 1190 | | | | 3321 | 1348 | 985 |
| 禽肉 | Poultry Meat | 吨 | ton | 5219 | 560 | | | | 2819 | 950 | 890 |
| 鸡肉 | Chicken | 吨 | ton | 5013 | 506 | | | | 2772 | 845 | 890 |
| 马肉 | Horse Meat | 吨 | ton | 2 | | | | | 2 | | |
| 驴肉 | Donkey Meat | 吨 | ton | 174 | 1 | | | | 143 | 30 | |
| 骡肉 | Mule Meat | 吨 | ton | 7 | | | | | 7 | | |
| 兔肉 | Rabbit Meat | 吨 | ton | 14 | 2 | | | | | 12 | |
| **奶类产量** | **Output of Milke** | **吨** | **ton** | **471819** | **202122** | | | | **53023** | **151696** | **64978** |
| 牛奶 | Cow Milk | 吨 | ton | 471819 | 202122 | | | | 53023 | 151696 | 64978 |
| **绵羊毛产量** | **Sheep Wool** | **吨** | **ton** | **1635** | **85** | | | | **457** | **187** | **906** |
| 细羊毛产量 | Fine Wool | 吨 | ton | 1095 | 69 | | | | 119 | 7 | 900 |
| 半细羊毛产量 | Semi-fine | 吨 | ton | 499 | 16 | | | | 303 | 180 | |
| **山羊毛产量** | **Output of Goat Wool** | **吨** | **ton** | **363** | **25** | | | | **20** | **38** | **280** |
| 山羊粗毛 | Goat Wool | 吨 | ton | 192 | 20 | | | | 20 | 32 | 120 |
| 山羊绒 | Pashm | 吨 | ton | 171 | 5 | | | | | 6 | 160 |
| **滩羊皮产量** | **Tibet Lamb Skin** | **张** | **unit** | **21759** | **3** | | | | | **21756** | |
| **兔毛** | **Cony Hair** | **公斤** | **kg** | **29** | | | | | | **29** | |
| **鹿茸产量** | **Antler** | **公斤** | **kg** | **3030** | **2998** | | | | | **32** | |
| **天然蜂蜜产量** | **Honey** | **吨** | **ton** | **66** | | | | | **66** | | |
| **禽蛋产量** | **Output of Poultry Eggs** | **吨** | **ton** | **21946** | **4524** | | | | **11804** | **3997** | **1621** |
| 鸡蛋产量 | Eggs | 吨 | ton | 21523 | 4101 | | | | 11804 | 3997 | 1621 |

a)Animal husbandry data from the investigation team is not divided into Xingqing, Jinfeng, Xixia since 2016.

# 主要统计指标解释

**【乡村户数】**指长期(一年以上)居住在乡镇(不包括城关镇)行政管理区域内的住户,还包括居住在城关镇所辖行政村范围内的农村住户。户口不在本地而在本地居住一年及以上的住户也包括在本地农村住户内;有本地户口,但举家外出谋生一年以上的住户,无论是否保留承包耕地都不包括在本地农村住户范围内。不包括乡村地区内的国有经济的机关、团体、学校、企业、事业单位的集体户。

**【乡村人口数】**指乡村地区常住居民户数中的常住人口数,即经常在家或在家居住6个月以上,而且经济和生活与本户连成一体的人口。外出从业人员在外居住时间虽然在6个月以上,但收入主要带回家中,经济与本户连为一体,仍视为家庭常住人口;在家居住,生活和本户连成一体的国家职工、退休人员也为家庭常住人口。但是现役军人、中专及以上(走读生除外)的在校学生、以及常年在外(不包括探亲、看病等)且已有稳定的职业与居住场所的外出从业人员,不应当作家庭常住人口。

**【乡村劳动力资源数】**指乡村人口中劳动年龄以上(16周岁)能够参加生产经营活动的人员。

**【乡村从业人员】**指乡村人口中16岁以上实际参加生产经营活动并取得实物或货币收入的人员,既包括劳动年龄内经常参加劳动的人员,也包括超过劳动年龄但经常参加劳动的人员。但不包括户口在家的在外学生、现役军人和丧失劳动能力的人,也不包括待业人员和家务劳动者。从业人员年龄为16岁以上。从业人员按从事主业时间最长(时间相同按收入)分为农业从业人员、工业从业人员、建筑业从业人员、交运仓储及邮电通讯业从业人员、信息传输、计算机服务和软件业、批零贸易及餐饮业从业人员、住宿和餐饮业从业人员、其他从业人员。

**【谷物】**是指禾本科和蓼科粮食作物。这类作物具体包括稻谷、小麦、玉米、谷子、高粱和其他谷物;其他谷物包括大麦、燕麦、荞麦等。

**【中草药材】**指人工种植、以获取药材为目的、主要用于中药配伍以及中成药加工的药材作物面积。包括药用真菌的面积。

**【猪、牛、羊肉产量】**值本调查期内出栏猪、牛、羊折算出的鲜、冷鲜冷冻猪牛羊肉的总量,按胴体重计算。

**【水产品产量】**指渔业(捕捞和养殖)生产活动的最终有效成果,包括全部海水和淡水鱼类、甲壳类(虾、蟹)、贝类、头足类、藻类和其它类渔业产品的最终产量。不包括渔业生产过程中的中间成果,如鱼苗、鱼种、亲鱼、转塘鱼、存塘鱼和自用作饵料的产品等。水产品在上岸前已经腐烂变质,不能供人食用或加工成其它制品的,不统计在水产品产量中。

**【淡水水域养殖产量】**指在淡水水域中人工投放苗种(不包括灌江纳苗)并进行人工饲养管理的、并已捕捞起水的水产品产量。稻田养殖起水产品产量也计人淡水水域养殖产量中。淡水养殖产品包括鱼类、甲壳类(虾、蟹)、贝类、藻类和其他类产品。

**【农林牧渔业总产值】**农林牧渔业总产值是以货币表现的农林牧渔业的全部产品产量和对农林牧渔业生产活动进行的各种支持性服务活动的价值。它反应一定时期内农林牧渔业生产总规模和总成果,是观察农林牧渔业生产水平和发展速度,研究农林牧渔业内部比例关系、农林牧渔业与工业、农林牧渔业与国家建设、人民生活比例关系的重要指标,同时也是计算农林牧渔业劳动生产率和农林牧渔业增加值的基础资料。

**【农林牧渔业增加值】**指农、林、牧、渔及农林牧渔服务业生产货物或提供服务活动而增加的价值,为农林牧渔业现价总产值扣除农林牧渔业现价中间投入后的余额。

# 4

# 工业

# Industry

# 4—1　主要年份全部工业总产值

## Gross Output Value of Industrial in Main Years

单位:万元　　(10 000 yuan)

| 年份 Year | 工业总产值 Industrial Output Value | 按经济类型分 Grouped by Economic Type | | 按轻重工业分 Grouped Light& Heavy Industriesby | | 按企业规模分 Grouped by Size of Enterprises | | | | 产品销售收入 Product Sales Revenue | 利润总额 Total Profits |
|---|---|---|---|---|---|---|---|---|---|---|---|
| | | #国有 State-owned | #股份制 Joint-stock | 轻工业 Light Industry | 重工业 Heavy Industry | 大型企业 Large Enterprises | 中型企业 Medium-sized Enterprises | 小型企业 Small Enterprises | 微型企业 Micro-enterprises | | |
| 1949 | 297 | 66 | | 169 | 128 | | | 297 | | | |
| 1950 | 310 | 64 | | 185 | 125 | | | 310 | | | |
| 1951 | 453 | 194 | | 339 | 114 | | | 453 | | | |
| 1952 | 662 | 339 | | 467 | 195 | | | 662 | | | |
| 1953 | 825 | 503 | | 593 | 232 | | | 825 | | | |
| 1954 | 917 | 600 | | 652 | 265 | | | 890 | | | |
| 1955 | 1206 | 864 | | 922 | 284 | | | 1163 | | | |
| 1956 | 1679 | 1099 | | 1186 | 493 | | | 1604 | | | |
| 1957 | 2285 | 1565 | | 1863 | 422 | | | 2164 | | | |
| 1958 | 3167 | 2345 | | 1944 | 1223 | | | 2847 | | | |
| 1959 | 6765 | 6126 | | 3865 | 2900 | | | 5908 | | | |
| 1960 | 9712 | 8840 | | 5105 | 4607 | | | 8241 | | | |
| 1961 | 7433 | 6696 | | 4693 | 2740 | | | 6301 | | | |
| 1962 | 5638 | 4820 | | 4028 | 1610 | | | 4681 | | | |
| 1963 | 5704 | 4853 | | 4088 | 1616 | | | 4188 | | | |
| 1964 | 5915 | 4868 | | 4134 | 1781 | | | 4336 | | | |
| 1965 | 6779 | 5709 | | 4588 | 2191 | | | 5428 | | | |
| 1966 | 13766 | 12538 | | 5372 | 8394 | | | 8166 | | | |
| 1967 | 15032 | 13684 | | 5791 | 9241 | | | 9332 | | | |
| 1968 | 12290 | 11084 | | 5103 | 7187 | | | 6794 | | | |
| 1969 | 17953 | 16445 | | 7185 | 10768 | | | 10453 | | | |
| 1970 | 25292 | 23315 | | 9836 | 15456 | | | 13456 | | | |
| 1971 | 24849 | 22219 | | 8567 | 16282 | | | 10257 | | | |
| 1972 | 26973 | 23793 | | 9325 | 17648 | | | 11921 | | | |
| 1973 | 28035 | 24713 | | 9925 | 18110 | | | 12067 | | | |
| 1974 | 33140 | 28960 | | 12015 | 21125 | | | 16306 | | | |
| 1975 | 37507 | 32086 | | 14708 | 22799 | | | 20186 | | | |
| 1976 | 34485 | 28713 | | 14620 | 19865 | | | 19926 | | | |
| 1977 | 37750 | 30288 | | 15994 | 21756 | | | 21461 | | | |
| 1978 | 49750 | 40562 | | 19609 | 30141 | | 16905 | 32845 | | 42091 | 5681 |
| 1979 | 52665 | 38952 | | 20153 | 32512 | | 19169 | 33496 | | 43043 | 6416 |
| 1980 | 50576 | 40939 | | 21794 | 28782 | | 16818 | 33758 | | 42957 | 5314 |
| 1981 | 40537 | 27597 | | 22618 | 17919 | | 9448 | 31089 | | 35640 | 1187 |
| 1982 | 49769 | 35395 | | 25607 | 24162 | | 14018 | 35751 | | 45053 | 2921 |

4—1　续表 continued

单位：万元　　（10 000 yuan）

| 年份 Year | 工业总产值 Industrial Output Value | 按经济类型分 Grouped by Economic Type | | 按轻重工业分 Grouped Light & Heavy Industriesby | | 按企业规模分 Grouped by Size of Enterprises | | | | 产品销售收入 Product Sales Revenue | 利润总额 Total Profits |
|---|---|---|---|---|---|---|---|---|---|---|---|
| | | #国有 State-owned | #股份制 Joint-stock | 轻工业 Light Industry | 重工业 Heavy Industry | 大型企业 Large Enterprises | 中型企业 Medium-sized Enterprises | 小型企业 Small Enterprises | 微型企业 Micro-enterprises | | |
| 1983 | 61723 | 44428 | | 30196 | 31527 | | 19031 | 42692 | | 54068 | 5321 |
| 1984 | 73500 | 52327 | | 35397 | 38103 | | 23539 | 49961 | | 63487 | 6816 |
| 1985 | 93215 | 71703 | | 43202 | 50013 | | 28736 | 64479 | | 81292 | 8504 |
| 1986 | 109090 | 75233 | | 51099 | 57991 | 7484 | 29507 | 72099 | | 89511 | 7908 |
| 1987 | 129119 | 90007 | | 59760 | 69359 | 11969 | 35340 | 81810 | | 115190 | 8777 |
| 1988 | 176466 | 125938 | | 73827 | 102639 | 25593 | 46651 | 104222 | | 163440 | 13155 |
| 1989 | 246317 | 182655 | | 93009 | 153308 | 35118 | 71390 | 139809 | | 186970 | 14247 |
| 1990 | 250241 | 212169 | | 88364 | 161877 | 37215 | 80762 | 132264 | | 183729 | 7641 |
| 1991 | 309257 | 238074 | | 102155 | 207102 | 117109 | 50039 | 142109 | | 224755 | 7120 |
| 1992 | 377891 | 287885 | | 114139 | 263752 | 122335 | 84395 | 171161 | | 47571 | 5418 |
| 1993 | 518930 | 381182 | 2809 | 131830 | 387100 | 164527 | 161566 | 192837 | | 417825 | 10905 |
| 1994 | 647702 | 376879 | 11488 | 169864 | 477838 | 235998 | 170081 | 241623 | | 470561 | -703 |
| 1995 | 802370 | 518764 | 38729 | 183733 | 618637 | 312861 | 216678 | 272831 | | 637133 | 10699 |
| 1996 | 889899 | 392668 | 105954 | 227465 | 662434 | 334177 | 217877 | 337845 | | 677803 | 9377 |
| 1997 | 935361 | 387160 | 111202 | 239869 | 695492 | 335349 | 241466 | 358546 | | 751831 | 12180 |
| 1998 | 932899 | 233733 | 228741 | 269598 | 663301 | 304840 | 224244 | 403815 | | 733525 | -14990 |
| 1999 | 995156 | 240935 | 307410 | 315424 | 679732 | 310981 | 234883 | 449292 | | 776650 | -19000 |
| 2000 | 1350836 | 471680 | 447330 | 326300 | 1024536 | 712700 | 225517 | 412619 | | 937746 | -4969 |
| 2001 | 1482460 | 401728 | 638451 | 384120 | 1098340 | 827255 | 239205 | 416000 | | 1037883 | -7307 |
| 2002 | 1679417 | 392712 | 931177 | 406222 | 1273195 | 1067647 | 153157 | 458613 | | 1128795 | 11412 |
| 2003 | 1982866 | 421701 | 1152754 | 500897 | 1481969 | 681579 | 731810 | 569477 | | 1449813 | 34321 |
| 2004 | 2877823 | 729690 | 1719105 | 636613 | 2241210 | 1021355 | 813391 | 1043077 | | 2392661 | 107607 |
| 2005 | 3493447 | 829826 | 2015002 | 906523 | 2586924 | 1529342 | 924734 | 1039371 | | 3178012 | 84184 |
| 2006 | 4318730 | 959420 | 2627608 | 1040581 | 3278149 | 2048430 | 952857 | 1317443 | | 3902884 | 73093 |
| 2007 | 5289808 | 1167797 | 3344637 | 1241105 | 4048703 | 2431750 | 1439109 | 1418949 | | 4738217 | 204231 |
| 2008 | 6412142 | 1269453 | 4291828 | 1446856 | 4965286 | 2976139 | 1744631 | 1691372 | | 5766846 | 96540 |
| 2009 | 7315811 | 1275533 | 5064006 | 1571223 | 5314053 | 3273806 | 2064628 | 1546842 | | 6577240 | 476934 |
| 2010 | 9759157 | 1851934 | 6660556 | 1867855 | 7487782 | 4743640 | 2609348 | 2002649 | | 9077515 | 785192 |
| 2011 | 12970305 | 5675470 | 5770813 | 2160715 | 10138923 | 7636982 | 2574014 | 2071981 | 16661 | 12082080 | 1062873 |
| 2012 | 17110249 | 4635723 | 11072564 | 2745582 | 13730075 | 10372335 | 2932009 | 3108869 | 62444 | 16156535 | 893286 |
| 2013 | 19946852 | 4043431 | 14540397 | 3276296 | 16004008 | 12038807 | 3446932 | 3722649 | 71915 | 18874779 | 1056989 |
| 2014 | 18799176 | 1353128 | 14765899 | 3965904 | 14237548 | 9914669 | 3384379 | 4772636 | 131767 | 17230161 | 706925 |
| 2015 | 18906200 | 1089168 | 14999308 | 4557732 | 14065487 | 9806466 | 3475842 | 5123867 | 217044 | 16666318 | 596398 |
| 2016 | 20068605 | 953552 | 16087331 | 5228274 | 14627176 | 11292436 | 2829310 | 5460678 | 273025 | 17363854 | 718626 |

注：1. 2000 年—2013 年指标数含宁夏电力公司全区口径，2014 年起指标数中宁夏电力公司只含银川市部分；
2. 效益指标 2000 年前为独立核算口径，2000 年后（含 2000 年）为规模以上口径；
3. 从 2009 年起，数据除工业总产值外，其他指标均为规模以上口径。

a）The date in above table containing the Ningxia electric power company the region's caliber frome 2000 to 2013, the number of indicators in Ningxia electric power company is only part of Yinchuan City in 2014.

b）Efficiency indicators by the year 2000 as an independent accounting caliber, 2000（including 2000）for the above designated size caliber. c）In addition to gross industrial output value Since 2009，other indicators are above the designated size caliber.

d）In addition to gross industrial output value since 2009,ohter indicators are above the designated size caliber.

# 4—2　主要年份工业产品产量

## Output of Major Industrial Products in Main Years

| 年份 Year | 轮胎外胎（万条）Tires（10 000 tires） | 水 泥（万吨）Cement（10 000 tons） | 金属切削机床（台）Metal-cutting Machine Tools（unit） | 电力变压器（万千伏安）Power Transformers（10 000 kva） | 味精（吨）Monosodium Glutamate（ton） | 乳制品（吨）DairyProducts（ton） |
|---|---|---|---|---|---|---|
| 1978 | 30.1 | 3.13 | 439 | 3.5 | 35 | |
| 1979 | 32 | 2.82 | 437 | 4 | | |
| 1980 | 29.3 | 2.96 | 385 | 7.33 | | |
| 1981 | 8.5 | 1.84 | 239 | 3 | 24 | 205 |
| 1982 | 16.2 | 3.35 | 245 | 2.66 | 53 | 258 |
| 1983 | 25.6 | 5.47 | 356 | 4.31 | 55 | 308 |
| 1984 | 29.5 | 5.77 | 406 | 6.49 | 48 | 527 |
| 1985 | 34.3 | 8.6 | 400 | 12.15 | 55 | 759 |
| 1986 | 38.45 | 10.09 | 392 | 13.88 | 87 | 1068 |
| 1987 | 57.01 | 14.7 | 417 | 18.65 | 151 | 1355 |
| 1988 | 67.08 | 28.34 | 480 | 19.61 | 250 | 1779 |
| 1989 | 69.1 | 35.11 | 403 | 24.73 | 423 | 3292 |
| 1990 | 63.51 | 30.46 | 289 | 24.54 | 433 | 3128 |
| 1991 | 75.62 | 32.26 | 228 | 23.9 | 393 | 4033 |
| 1992 | 103.59 | 36.96 | 337 | 26.54 | 420 | 7404 |
| 1993 | 123.56 | 38.11 | 386 | 33.9 | 500 | 4811 |
| 1994 | 144.2 | 47.19 | 1649 | 25 | 567 | 4643 |
| 1995 | 164.95 | 51.51 | 994 | 25 | 800 | 4329 |
| 1996 | 192.24 | 59.9 | 829 | 30.06 | 1000 | 5991 |
| 1997 | 186.74 | 60.95 | 983 | 36.82 | 1235 | 5079 |
| 1998 | 191.24 | 74.77 | 455 | 40.81 | 880 | 6531 |
| 1999 | 167.98 | 85.2 | 659 | 46.73 | 1567 | 7742 |
| 2000 | 193 | 82.22 | 909 | 67 | 2419 | 6760 |
| 2001 | 182 | 87.7 | 1298 | 124 | 3592 | 7814 |
| 2002 | 224.31 | 123.06 | 1816 | 116.02 | 3032 | 6099 |
| 2003 | 241.53 | 208.52 | 1953 | 105 | 14979 | 5621 |
| 2004 | 293.6 | 196.48 | 1095 | 73.25 | 24236 | 6876 |
| 2005 | 304.56 | 178.23 | 1418 | 67.66 | 24159 | 49656 |
| 2006 | 389.59 | 219.52 | 1892 | 159.41 | 32018 | 64688 |
| 2007 | 395.54 | 261.55 | 2494 | 224.85 | 62151 | 73347 |
| 2008 | 337.16 | 277.93 | 2458 | 178.9 | 66660 | 50159 |
| 2009 | 225.62 | 332.27 | 1620 | 685.27 | 75635 | 46553 |
| 2010 | 210.44 | 458.53 | 3110 | 43.55 | 84711 | 37433 |
| 2011 | 188.38 | 475.89 | 3762 | 705.43 | | 24115 |
| 2012 | 141.91 | 509.22 | 2570 | 174.75 | | 196140 |
| 2013 | 165.89 | 650.06 | 2370 | 713.63 | | 219417 |
| 2014 | 153.76 | 582.24 | 2146 | 1141.1 | 201917 | 263074 |
| 2015 | 138.77 | 522.8 | 1669 | 1424.5 | 217920 | 244975 |
| 2016 | 201.90 | 534.36 | 1545 | 1156.09 | 222390 | 238712 |

4—2　续表 1　continued

| 年 份<br>Year | 饮料酒<br>（千升）<br>Alcoholic Drink（ton） | 农用化肥<br>（万吨）<br>Chemical Fertilizers<br>（10 000 tons） | 自来水售水量<br>（万吨）<br>Water Sales<br>（10 000 tons） | 服 装<br>（万件）<br>Clothing<br>（10 000 units） | 中成药<br>（吨）<br>Chinese<br>Patent<br>Modicines（ton） |
|---|---|---|---|---|---|
| 1978 | 424 | 15.07 | | | |
| 1979 | 743 | 3.64 | | | |
| 1980 | 855 | 3.62 | | | 200 |
| 1981 | 2889 | 3.08 | | 94.8 | 188 |
| 1982 | 3658 | 3.84 | | | 191 |
| 1983 | 4867 | 3.96 | | 77.78 | 222 |
| 1984 | 5830 | 4.84 | | 100.76 | 230 |
| 1985 | 7600 | 4.36 | 1283 | | 172 |
| 1986 | 13345 | 4.83 | 1596 | | 222 |
| 1987 | 14553 | 5.31 | 1840 | 107.26 | 243 |
| 1988 | 16800 | 5.73 | 2208 | | 340 |
| 1989 | 16300 | 18.68 | 2560 | 192.46 | 277 |
| 1990 | 15800 | 23.5 | 2864 | 171.34 | 255 |
| 1991 | 16200 | 26.96 | 3233 | 158.55 | 322 |
| 1992 | 14103 | 28.79 | 3625 | 139.36 | 281 |
| 1993 | 21970 | 25.22 | 4227 | 74.02 | 402 |
| 1994 | 21848 | 27.96 | 4865 | 119.31 | 317 |
| 1995 | 28063 | 34.34 | 5153 | 193.75 | 354 |
| 1996 | 31270 | 32.07 | 5249 | 72 | 392 |
| 1997 | 28068 | 32.97 | 5048 | 129.2 | 385 |
| 1998 | 28468 | 36.35 | 5697 | | 300 |
| 1999 | 43712 | 43.02 | 4297 | 37.72 | 349 |
| 2000 | 40390 | 50 | 4399 | 51 | 461 |
| 2001 | 43934 | 57 | 4101 | 120 | 453 |
| 2002 | 77449 | 66.68 | 4108 | 132.34 | 459 |
| 2003 | 66167 | 63.67 | 4455 | 120.85 | 512 |
| 2004 | 95015 | 69.2 | 4592 | 96.62 | 481 |
| 2005 | 85439 | 57.84 | 4804 | 57.57 | 802 |
| 2006 | 76888 | 55.8 | 5079 | 41.35 | 1013 |
| 2007 | 103363 | 57.9 | 5578 | 169.54 | 762 |
| 2008 | 120124 | 74.91 | 5909 | 243.74 | 671 |
| 2009 | 146343 | 72.61 | 6380 | 319.97 | 869 |
| 2010 | 159947 | 69.02 | 6868 | 362.44 | 926 |
| 2011 | 181920 | 80.56 | 7078 | 411.7 | 943 |
| 2012 | 172088 | 66.02 | 7607 | 493.7 | 400 |
| 2013 | 272200 | 54.38 | 7993 | 631.01 | 665 |
| 2014 | 288878 | 28.35 | 8417 | 836.83 | 564 |
| 2015 | 286681 | 65.16 | 9373 | 1236 | 730 |
| 2016 | 269400 | 43.01 | 9911 | 1310.78 | 843 |

4—2　续表 2　continued

| 年 份<br>Year | 合成氨<br>（万吨）<br>SyntheticAmmonia<br>（10 000 tons） | 铁合金<br>（万吨）<br>Ferroalloy<br>（10 000 tons） | 轴 承<br>（万套）<br>Bearing<br>（10 000 sets） | 配混合饲料<br>（万吨）<br>Feed<br>（10 000 tons） |
|---|---|---|---|---|
| 1978 | 4.84 | | 12 | |
| 1979 | 5.98 | | 6.4 | |
| 1980 | 5.49 | 0.14 | 3.09 | |
| 1981 | 4.71 | 0.06 | | |
| 1982 | 5.55 | 0.07 | | |
| 1983 | 5.51 | 0.11 | | |
| 1984 | 6.8 | 0.11 | | |
| 1985 | 6.27 | 0.13 | | |
| 1986 | 11 | 0.44 | 20.1 | |
| 1987 | 6.73 | | | |
| 1988 | 7.59 | 1.16 | | |
| 1989 | 23.25 | | | |
| 1990 | 29.9 | 1.73 | 195.06 | |
| 1991 | 33.62 | 0.76 | 200 | |
| 1992 | 34.84 | 1.26 | 171.4 | |
| 1993 | 25.99 | 2.32 | 197 | |
| 1994 | 35.14 | 3.54 | 203.55 | |
| 1995 | 40.66 | 3.21 | 349.69 | |
| 1996 | 39.76 | 4.53 | 309.37 | |
| 1997 | 4.59 | 3.68 | 283.46 | |
| 1998 | 45.52 | 3.04 | 622.67 | |
| 1999 | 52.95 | 4.09 | 655 | |
| 2000 | 63 | 5.38 | 735 | 2.02 |
| 2001 | 72 | 5.8 | 459 | 3.11 |
| 2002 | 82.93 | 7.38 | 354.3 | 4.58 |
| 2003 | 79.69 | 10.83 | 254.45 | 4.57 |
| 2004 | 85.89 | 12.49 | 215.45 | 9.42 |
| 2005 | 75.16 | 11.46 | 199.72 | 12.33 |
| 2006 | 74.02 | 15.75 | 176.28 | 12.27 |
| 2007 | 78.38 | 11.8 | 205.9 | 11.2 |
| 2008 | 89.66 | 10.35 | 161.97 | 15.91 |
| 2009 | 84.26 | 7.04 | 114.32 | 22.7 |
| 2010 | 79.75 | 6.39 | 133.59 | 19.46 |
| 2011 | 92.31 | 11.75 | 96.4 | 23.14 |
| 2012 | 84.15 | 11.23 | 80.7 | 24.73 |
| 2013 | 69.32 | 17.57 | 94.61 | 25.83 |
| 2014 | 36.87 | 16.16 | 183.48 | 29.32 |
| 2015 | 30.61 | 7.24 | 594.09 | 27.10 |
| 2016 | 33.27 | 3.58 | 681.79 | 27.84 |

# 4—3　主要年份规模以上工业总产值

单位:万元

| 指 标 | Item | 2007 年 | 2008 年 |
|---|---|---|---|
| **总　计** | **Total** | **4922282** | **5999463** |
| **按地区分** | **Gorped by Region** | | |
| 市区 | City | 3093216 | 3664004 |
| 永宁 | Yongning | 404768 | 501170 |
| 贺兰 | Helan | 267981 | 376754 |
| 灵武 | Lingwu | 1156318 | 1457534 |
| **按轻重工分** | **Grouped byLight & Heavy Industries** | | |
| 轻工业 | Light Industry | 1054619 | 1272635 |
| 重工业 | Heavy Industry | 3867664 | 4726827 |
| **按企业规模分** | **Grouped by Size of Enterprises** | | |
| 大型企业 | Large Enterprises | 2431750 | 2976139 |
| 中型企业 | Medium-sized Enterprises | 1439109 | 1744631 |
| 小型企业 | Small Enterprises | 1051423 | 1278692 |
| 微型企业 | Micro-enterprises | | |
| **按登记注册类型分** | **Groupedby Status of Registration** | | |
| 内资企业 | Domestic Funded | 4374544 | 5403065 |
| 国有企业 | State-owned Enterprises | 1164597 | 1258944 |
| 集体企业 | Collective-owned Enterprises | 7368 | 4711 |
| 联营企业 | Joint Ownership Enterprises | 5314 | 7974 |
| 有限责任公司 | Limited Liability Corporations | 1345937 | 1697668 |
| 国有独资公司 | State Sole Funded Corporations | 36020 | 597831 |
| 其他有限责任公司 | Other Limited Liability Corporations | 1309917 | 1099837 |
| 股份有限公司 | Share-holding Corporations Limited | 873486 | 1327548 |
| 私营企业 | Private Enterprises | 977841 | 1106221 |
| 私营独资企业 | Private Sole Funded Corporations | 38059 | 17873 |
| 私营有限责任公司 | Private Limited LiabilityCorporations | 923356 | 1086361 |
| 私营股份有限公司 | Private Share-holdingCorporations Limited | 11356 | 1987 |
| 其他企业 | Others | | |
| 港、澳、台商投资企业 | EnterpriseswithFundsfromHongKong,MacaoandTaiwan | 26753 | 35347 |
| 外商投资企业 | Foreign Funded Enterprises | 520986 | 561051 |

注:2007 年-2013 年指标数含宁夏电力公司全区口径,2014 年起指标数中宁夏电力公司只含银川市部分。

# Gross Industrial Output Value of Enterprises above Designated Size in Main Years

（10 000yuan）

| 2009 年 | 2010 年 | 2011 年 | 2012 年 | 2013 年 | 2014 年 | 2015 年 | 2016 年 |
|---|---|---|---|---|---|---|---|
| **6885276** | **9355637** | **12299638** | **16475657** | **19280304** | **18203451** | **18623219** | **19855450** |
| | | | | | | | |
| 3598719 | 4840629 | 5821471 | 8243637 | 9399106 | 5950349 | 5418472 | 5698678 |
| 605906 | 762787 | 946682 | 1087063 | 1221952 | 1425491 | 1446420 | 1617947 |
| 531029 | 650714 | 811479 | 1115541 | 1441957 | 1741838 | 2061497 | 2454964 |
| 2149623 | 3101507 | 4720005 | 6029416 | 7217288 | 9085398 | 9696833 | 10083864 |
| | | | | | | | |
| 1571223 | 1867855 | 2160715 | 2745582 | 3276296 | 3965904 | 4557732 | 5228274 |
| 5314054 | 7487782 | 10138923 | 13730075 | 16004008 | 14237548 | 14065487 | 14627176 |
| | | | | | | | |
| 3273806 | 4743640 | 7636982 | 10372335 | 12038807 | 9914669 | 9806466 | 11292436 |
| 2064628 | 2609348 | 2574014 | 2932009 | 3446932 | 3384379 | 3475842 | 2829310 |
| 1546842 | 2002649 | 2071981 | 3108869 | 3722649 | 4772636 | 5123867 | 5460678 |
| | | 16661 | 62444 | 71915 | 131767 | 217044 | 273025 |
| | | | | | | | |
| 6371170 | 8573221 | 11520664 | 15766254 | 18588274 | 16124387 | 16115189 | 17043481 |
| 1275533 | 1851934 | 5675470 | 4635723 | 4043431 | 1353128 | 1089168 | 953552 |
| | | | | | | | |
| 7335 | 12228 | | 2424 | | | | |
| 2030857 | 2898609 | 2193134 | 4289162 | 5256084 | 6376842 | 6658939 | 7187092 |
| 859926 | 1284139 | 106062 | 2212839 | 2427636 | 2902825 | 2917020 | 2887759 |
| 1170931 | 1614470 | 2087071 | 2076323 | 2828448 | 3474017 | 3741919 | 4299333 |
| 1443287 | 1686254 | 1114111 | 3643923 | 4380937 | 3862530 | 3163927 | 3289980 |
| 1614158 | 2086997 | 2487739 | 3195021 | 4907822 | 4531887 | 5203154 | 5612857 |
| 24296 | 9572 | 24171 | 55542 | 4446 | 5360 | 26712 | 2598 |
| 1588622 | 1923937 | 2334374 | 3139479 | 3820731 | 4489977 | 5009843 | 5430225 |
| 1240 | 151757 | 129195 | | 1082646 | 36550 | 166600 | 180034 |
| | | 50210 | | | | | |
| 39622 | 183095 | 117086 | 204590 | 190855 | 1464254 | 1927515 | 2130009 |
| 474485 | 599321 | 661888 | 504812 | 501175 | 614810 | 580515 | 681960 |

a)The indicatora in above table include the region´ s Ningxia electric power company from 2007 to 2013, the number of indicators Ningxia electric power company is only part of Yinchuan city in 2014.

# 4—4　全市规模以上工业企业增加值

单位:万元　　(2016)

| 指 标 | Item | 工业增加值(当年价格) Value-added of Industry (current prices) | |
|---|---|---|---|
| | | 2016年 | 2015年 |
| **总　计** | **Total** | **5330590** | **4878089** |
| **按地区分** | **Gorped by Region** | | |
| 市区 | City | 1509080 | 1293650 |
| 兴庆区 | Xingqing | 113834 | 85177 |
| 西夏区 | Xixia | 1055453 | 916714 |
| 金凤区 | Jinfeng | 339793 | 291759 |
| 永宁 | Yongning | 371163 | 347928 |
| 贺兰 | Helan | 562493 | 478723 |
| 灵武 | Lingwu | 2887854 | 2757788 |
| **按轻重工分** | Grouped by Light & Heavy Industries | | |
| 轻工业 | Light Industry | 1226826 | 1080508 |
| 重工业 | Heavy Industry | 4103764 | 3797581 |
| **按企业规模分** | Grouped by Size of Enterprises | | |
| 大中型企业 | Large and Medium-sized Enterprises | 4279737 | 3900558 |
| 小微企业 | Small and Micro Enterprises | 1050853 | 977531 |
| **按登记注册类型分** | Grouped by Status of Registration | | |
| 国有企业 | State-owned Enterprises | 203689 | 234889 |
| 股份制企业 | Joint-stock Enterprises | 4256550 | 3901452 |
| 外商及港澳台投资企业 | Foreign and Hongkong, Macau and Taiwan Invested Enterprises | 771044 | 736017 |
| 其他经济类型企业 | Others | 99307 | 5731 |

# Main Economic Indicators of Industrial Enterprises above Designated Size

（10 000 yuan）

| 指 标 | Item | 工业增加值（当年价格）Value-added of Industry（current prices） | |
|---|---|---|---|
| | | 2016年 | 2015年 |
| **按工业行业大类分** | Grouped by Sector | | |
| 煤炭开采和洗选业 | Mining and Washing of Coal | 997239 | 791055 |
| 农副食品加工业 | Processing of Food from Agricultural Products | 93663 | 95550 |
| 食品制造业 | Manufacture of Foods | 177698 | 163107 |
| 酒、饮料和精制茶制造业 | Manufacture of Wine, Beverage and Tea | 85061 | 82409 |
| 纺织业 | Manufacture of Textile | 393809 | 304020 |
| 纺织服装、服饰业 | Manufacture of Textile Wearing Apparel and Apparel Industry | 194642 | 207007 |
| 皮革、毛皮、羽毛及其制品和制鞋业 | Manufacture of leather, Fur, Feather, Footwear and Related Products | 23332 | 16578 |
| 木材加工及木、竹、藤、棕、草制品业 | Processing of Timber,Manufacture of Wood,Bamboo,Rattan,Palm and Straw Products | 28410 | 23642 |
| 家具制造业 | Manufacture of Furniture | 20547 | 18717 |
| 造纸及纸制品业 | Manufacture of Paper and Paper Products | 13792 | 18534 |
| 印刷和记录媒介复制业 | Printing,Reproduction of Recording Media | 3736 | 3282 |
| 文教、工美、体育和娱乐用品制造业 | ManufactureofArticlesforCulture,Education,ArtsandCrafts,SportandEntertainmentActivities | 17395 | 1445 |
| 石油加工、炼焦及核燃料加工业 | Processing of Petroleum,Coking, Processing of Nuclear Fuel | 1008437 | 689398 |
| 化学原料及化学制品制造业 | Manufacture of Raw Chemical Materials and Chemical Products | 677965 | 698380 |
| 医药制造业 | Manufacture of Medicines | 148695 | 116377 |
| 橡胶和塑料制品业 | Manufacture of Rubber and Plastics | 41212 | 39491 |
| 非金属矿物制品业 | Manufacture of Non-metallic Mineral Products | 150498 | 167898 |
| 黑色金属冶炼及压延加工业 | Smelting and Pressing of Ferrous Metals | 23484 | 35050 |
| 有色金属冶炼及压延加工业 | Smelting and Pressing of Non-ferrous Metals | 99828 | 143108 |
| 金属制品业 | Manufacture of Metal Products | 69784 | 82054 |
| 通用设备制造业 | Manufacture of General Purpose Machinery | 68738 | 73155 |
| 专用设备制造业 | Manufacture of Special Purpose Machinery | 19753 | 25828 |
| 汽车制造业 | Manufature of Automotive Industry | 932 | 644 |
| 铁路、船舶、航空航天和其他运输设备制造业 | Manufature of Railways, Shipbailding, Aerospace and Other Transporation Equipment | 1703 | 2938 |
| 电气机械及器材制造业 | Manufacture of Electrical Machinery and Equipment | 162939 | 146048 |
| 仪器仪表制造业 | Manufacture of Measuring Instruments | 33663 | 20810 |
| 其他制造业 | | 13 | 59 |
| 废弃资源综合利用业 | Comprehensive Vtilization of waste Resources | 14136 | 9807 |
| 电力、热力的生产和供应业 | Production and Supply of Electric Power,Gas and Water | 648897 | 741234 |
| 燃气生产和供应业 | Production and Supply of Gas | 70987 | 65248 |
| 水的生产和供应业 | Production and Supply of Water | 39604 | 38217 |

# 4—5　规模以上工业企业主要产品产量

| 产 品 | Product | 单位 | Unit |
|---|---|---|---|
| 大米 | Rice | 万吨 | 10 000tons |
| 乳制品 | Dairy Products | 万吨 | 10 000tons |
| 液体乳 | Liquid Milk | 万吨 | 10 000tons |
| 小麦粉 | Wheat Flour | 万吨 | 10 000tons |
| 白酒 | Liquor | 千升 | kiloliter |
| 啤酒 | Beer | 万千升 | million liters |
| 葡萄酒 | Wine | 万千升 | million liters |
| 服装 | Clothing | 万件 | 10 000units |
| 家具 | Furniture | 万件 | 10 000units |
| 机制纸 | Machine-made Paper | 万吨 | 10 000tons |
| 中成药 | Medicine | 吨 | ton |
| 塑料制品 | Plastic Products | 万吨 | 10 000tons |
| 水泥 | Cement | 万吨 | 10 000tons |
| 合成氨 | SyntheticAmmonia | 万吨 | 10 000tons |
| 农用化肥 | Chemical Fertilizers | 万吨 | 10 000tons |
| 氮肥 | Nitrogen | 万吨 | 10 000tons |
| 磷肥 | Phosphate | 万吨 | 10 000tons |
| 轮胎外胎 | Tires | 万条 | 10 000tires |
| 变压器 | Transformer | 万千伏安 | 10 000kva |
| 金属切削机床 | Metal-cutting Machine Tools | 台 | unit |
| 铁合金 | Ferroalloy | 万吨 | 10 000tons |
| 轴承 | Bearing | 万套 | 10 000sets |
| 配混合饲料 | Feed | 万吨 | 10 000tons |
| 钢材 | Rolled Steel | 万吨 | 10 000tons |
| 起重机 | Lifting Appliances | 吨 | ton |
| 铸铁件 | CastIron | 万吨 | 10 000tons |
| 交流电动机 | Electric Motor | 万千瓦时 | 10 000kwh |

Output Volume of Major Industrial Products in Enterprises above Designated Size

| 2016 年 | 2015 年 |
|---|---|
| 51.42 | 50.61 |
| 23.87 | 24.5 |
| 21.92 | 22.41 |
| 14.83 | 14.99 |
| 7560 | 8674 |
| 25.14 | 26.38 |
| 1.05 | 1.39 |
| 1310.78 | 1236 |
| 25.06 | 22.21 |
| 5.46 | 8.61 |
| 843 | 730 |
| 10.85 | 10.69 |
| 534.36 | 522.8 |
| 33.27 | 30.61 |
| 43.01 | 65.16 |
| 42.73 | 65.07 |
| 0.28 | 0.09 |
| 201.9 | 138.77 |
| 1156.09 | 1424.5 |
| 1545 | 1669 |
| 3.58 | 7.24 |
| 681.79 | 594.09 |
| 27.84 | 27.10 |
| 7.35 | 19.30 |
| 8531 | 8822 |
| 2.98 | 3.89 |
| – | 82.91 |

# 4—6全市规模以上工业企业主要经济指标

单位:万元 (2016)

| 指 标 | Item | 企业单位数(个)<br>Number of Enterprises(unit) |
|---|---|---|
| **总 计** | **Total** | **464** |
| #亏损企业 | Loss-suffering Enterprises | 86 |
| **按地区分** | **Gorped by Region** | |
| 市区 | City | 136 |
| 永宁 | Yongning | 79 |
| 贺兰 | Helan | 118 |
| 灵武 | Lingwu | 131 |
| **按轻重工分** | **Grouped by Light & Heavy Industries** | |
| 轻工业 | Light Industry | 185 |
| 重工业 | Heavy Industry | 279 |
| **按企业规模分** | **Grouped by Size of Enterprises** | |
| 大型企业 | Large Enterprises | 17 |
| 中型企业 | Medium-sized Enterprises | 38 |
| 小型企业 | Small Enterprises | 359 |
| 微型企业 | Micro-enterprises | 50 |
| **按登记注册类型分** | **Grouped by Status of Registration** | |
| 内资企业 | Domestic Funded | 434 |
| 国有企业 | State-owned Enterprises | 3 |
| 中央企业 | Central | 1 |
| 地方企业 | Local | 2 |
| 有限责任公司 | Limited Liability Corporations | 108 |
| 国有独资公司 | State Sole Funded Corporations | 12 |
| 其他有限责任公司 | Other Limited Liability Corporations | 96 |
| 股份有限公司 | Share-holding Corporations Limited | 13 |
| 私营企业 | Private Enterprises | 310 |
| 私营独资企业 | Private Sole Funded Corporations | 1 |
| 私营有限责任公司 | Private Limited Liability Corporations | 295 |
| 私营股份有限公司 | Private Share-holding Corporations Limited | 14 |
| 港、澳、台商投资企业 | Enterprises with Funds fromHong Kong,Macaoand Taiwan | 12 |
| 合资经营企业(港或澳、台资) | Joint-venturesEnterprises(Hongkong,Macao or Taiwan) | 3 |
| 港澳台商独资经营企业 | Enterprises with Fundsfrom Hong Kong,Macao andTaiwan | 9 |
| 外商投资企业 | Foreign Funded Enterprises | 18 |
| 中外合资经营企业 | Joint-venture Enterprises | 9 |
| 外资企业 | Foreign Enterprises | 9 |

# Main Economic Indicators of Industrial Enterprises above Designated Size

（10 000yuan）

| # 亏损企业 Loss-suffering Enterprises | 工业总产值（当年价格）Gross Output Value of Industrial（current prices） | 工业销售产值（当年价格）Output Value of Industrial Sold（current prices） | 资产总计 Total Assets | 流动资产总计 Total Working Capitas | # 存货 Stock | # 产成品 Finished Products |
|---|---|---|---|---|---|---|
| **86** | **19855450** | **18891614** | **39138461** | **12583396** | **3025865** | **1224912** |
| 86 | 2946498 | 2796623 | 9416360 | 3548091 | 654319 | 270095 |
| | | | | | | |
| 33 | 5698678 | 5540596 | 8902546 | 3527030 | 781663 | 231448 |
| 9 | 1617947 | 1494420 | 2295629 | 1042609 | 220105 | 91122 |
| 20 | 2454964 | 2228292 | 2453185 | 1194596 | 238473 | 92819 |
| 24 | 10083864 | 9628309 | 25487105 | 6819162 | 1785625 | 809523 |
| | | | | | | |
| 17 | 5228274 | 4773785 | 8255797 | 4339159 | 1583540 | 680373 |
| 69 | 14627176 | 14117829 | 30882664 | 8244238 | 1442326 | 544539 |
| | | | | | | |
| 4 | 11292436 | 10693439 | 22573019 | 5830760 | 1265210 | 509502 |
| 6 | 2829310 | 2671018 | 7478800 | 2836499 | 784552 | 289619 |
| 71 | 5460678 | 5263362 | 8186825 | 3638378 | 945853 | 413658 |
| 5 | 273025 | 263796 | 899817 | 277759 | 30251 | 12133 |
| | | | | | | |
| 80 | 17043481 | 16251942 | 34773821 | 11017966 | 2680631 | 1134857 |
| 1 | 953552 | 954779 | 1036235 | 84448 | 262 | |
| | 943681 | 944908 | 989843 | 67707 | 180 | |
| 1 | 9871 | 9871 | 46392 | 16741 | 81 | |
| 26 | 7187092 | 6643336 | 21793166 | 5046123 | 1046901 | 432014 |
| 1 | 2887759 | 2575909 | 9705050 | 1630761 | 459245 | 204722 |
| 25 | 4299333 | 4067426 | 12088116 | 3415362 | 587656 | 227292 |
| 2 | 3289980 | 3182507 | 3177799 | 882519 | 251260 | 90073 |
| 51 | 5612857 | 5471321 | 8766621 | 5004876 | 1382208 | 612770 |
| | 2598 | 2471 | 2037 | 1222 | 269 | 190 |
| 46 | 5430225 | 5294534 | 8114762 | 4665472 | 1342255 | 600878 |
| 5 | 180034 | 174317 | 649822 | 338181 | 39685 | 11702 |
| 4 | 2130009 | 2027892 | 3223694 | 938260 | 99084 | 30429 |
| 1 | 1904272 | 1848722 | 2823859 | 756797 | 48249 | 11813 |
| 3 | 225737 | 179169 | 399835 | 181463 | 50836 | 18617 |
| 2 | 681960 | 611780 | 1140946 | 627170 | 246150 | 59626 |
| | 354513 | 266371 | 729629 | 442800 | 180975 | 41527 |
| 2 | 327447 | 345410 | 411317 | 184369 | 65175 | 18099 |

## 4—6　续表 1

单位:万元　　(2016)

| 指　标 | Item | 企业单位数（个）Number of Enterprises（unit） |
|---|---|---|
| **按工业行业大类分** | **Grouped by Sector** | |
| 煤炭开采和洗选业 | Mining and Washing of Coal | 5 |
| 农副食品加工业 | Processing of Food from Agricultural Products | 56 |
| 食品制造业 | Manufacture of Foods | 27 |
| 酒、饮料和精制茶制造业 | Manufacture of Wine, Beverage and Tea | 16 |
| 纺织业 | Manufacture of Textile | 36 |
| 纺织服装、服饰业 | Manufacture of Textile Wearing Apparel and Apparel Industry | 3 |
| 皮革、毛皮、羽毛及其制品和制鞋业 | Manufacture ofleather, Fur,Feather, Footwearand Related Products | 5 |
| 木材加工及木、竹、藤、棕、草制品业 | ProcessingofTimber,ManufactureofWood,Bamboo,Rattan,PalmandStrawProducts | 4 |
| 家具制造业 | Manufacture of Furniture | 7 |
| 造纸及纸制品业 | Manufacture of Paper and Paper Products | 7 |
| 印刷和记录媒介复制业 | Printing,Reproduction of Recording Media | 3 |
| 文教、工美、体育和娱乐用品制造业 | Manufacture of Articles for Culture,Education,Arts and Crafts,Sport and Entertainment Activities | 1 |
| 石油加工、炼焦及核燃料加工业 | Processing of Petroleum,Coking, Processing of Nuclear Fuel | 10 |
| 化学原料及化学制品制造业 | Manufacture of Raw Chemical Materials and Chemical Products | 35 |
| 医药制造业 | Manufacture of Medicines | 11 |
| 橡胶和塑料制品业 | Manufacture of Rubber and Plastics | 16 |
| 非金属矿物制品业 | Manufacture of Non-metallic Mineral Products | 52 |
| 黑色金属冶炼及压延加工业 | Smelting and Pressing of Ferrous Metals | 6 |
| 有色金属冶炼及压延加工业 | Smelting and Pressing of Non-ferrous Metals | 10 |
| 金属制品业 | Manufacture of Metal Products | 29 |
| 通用设备制造业 | Manufacture of General Purpose Machinery | 22 |
| 专用设备制造业 | Manufacture of Special Purpose Machinery | 13 |
| 汽车制造业 | Manufature of Automotive Industry | 1 |
| 铁路、船舶、航空航天和其他运输设备制造业 | ManufatureofRailways,Shipbailding,AerospaceandOtherTransporationEquipment | 2 |
| 电气机械及器材制造业 | Manufacture of Electrical Machinery andEquipment | 27 |
| 仪器仪表制造业 | Manufacture of Measuring Instruments | 5 |
| 废弃资源综合利用业 | Vtilization Waste Resources | 6 |
| 电力、热力的生产和供应业 | Production and Supply of Electric Power,Gasand Water | 32 |
| 燃气生产和供应业 | Production and Supply of Gas | 13 |
| 水的生产和供应业 | Production and Supply of Water | 4 |

continued

（10 000yuan）

| # 亏损企业 Loss-suffering Enterprises | 工业总产值（当年价格）Gross Output Value of Industrial（current prices） | 工业销售产值（当年价格）Output Value of Industrial Sold（current prices） | 资产总计 Total Assets | 流动资产总计 Total Working Capitas | # 存货 Stock | # 产成品 Finished Products |
|---|---|---|---|---|---|---|
| 2 | 2912807 | 2596096 | 8930484 | 1467500 | 421492 | 209876 |
| 4 | 647238 | 620107 | 552613 | 314688 | 161590 | 47622 |
| 3 | 944359 | 916714 | 972134 | 439082 | 68431 | 24047 |
| 3 | 248663 | 203753 | 456347 | 210557 | 137878 | 41901 |
| 3 | 2319091 | 2078446 | 4506257 | 2591422 | 1082414 | 488604 |
| | 15454 | 12153 | 65208 | 56670 | 15663 | 10479 |
| | 92792 | 81103 | 63598 | 44205 | 13919 | 9078 |
| | 90388 | 84785 | 39286 | 19561 | 6674 | 3354 |
| 1 | 82070 | 80090 | 35977 | 15641 | 9027 | 6329 |
| | 87893 | 84339 | 128771 | 52907 | 13024 | 2373 |
| | 52695 | 45686 | 38604 | 23520 | 3878 | 1106 |
| | 4291 | 3619 | 4859 | 153 | 36 | 11 |
| 5 | 4711744 | 4643820 | 6335714 | 2538073 | 284906 | 65206 |
| 13 | 1056338 | 1020082 | 3452855 | 511863 | 137482 | 48748 |
| 2 | 552552 | 477937 | 1060679 | 500550 | 66764 | 41033 |
| 3 | 232105 | 236006 | 256271 | 156011 | 47126 | 28607 |
| 15 | 599073 | 579485 | 928938 | 466212 | 63350 | 30116 |
| 2 | 130359 | 124761 | 394994 | 143051 | 51788 | 17941 |
| 1 | 874497 | 851833 | 622378 | 277275 | 117181 | 45020 |
| 4 | 347109 | 336441 | 352421 | 233634 | 24020 | 8771 |
| 7 | 264845 | 260526 | 587571 | 312359 | 89936 | 35622 |
| 2 | 111073 | 111618 | 202424 | 109640 | 34508 | 7943 |
| | 7394 | 6029 | 1531 | 456 | 133 | 62 |
| | 5608 | 5473 | 8691 | 5890 | 1015 | 759 |
| 6 | 579469 | 561551 | 492396 | 274164 | 58808 | 15922 |
| | 134786 | 133679 | 106523 | 69759 | 13156 | 5458 |
| | 89278 | 93408 | 64984 | 31628 | 7439 | 1857 |
| 7 | 2062978 | 2055827 | 6547544 | 1086401 | 47719 | 187 |
| 2 | 531498 | 519215 | 1530775 | 564253 | 45297 | 26264 |
| 1 | 67004 | 67032 | 397634 | 66271 | 1209 | 620 |

4—6　续表2　continued

单位:万元　（2016）

| 指　标 | Item | 固定资产总计 Total Value of FixedAssets |
|---|---|---|
| **总　计** | **Total** | **17061221** |
| #亏损企业 | Loss-suffering Enterprises | 4195683 |
| **按地区分** | **Gorped by Region** | |
| 市区 | City | 3187089 |
| 永宁 | Yongning | 907113 |
| 贺兰 | Helan | 926014 |
| 灵武 | Lingwu | 12041008 |
| **按轻重工分** | **Grouped by Light & Heavy Industries** | |
| 轻工业 | Light Industry | 2599608 |
| 重工业 | Heavy Industry | 14461613 |
| **按企业规模分** | **Grouped by Size of Enterprises** | |
| 大型企业 | Large Enterprises | 10335438 |
| 中型企业 | Medium-sized Enterprises | 3552121 |
| 小型企业 | Small Enterprises | 2600548 |
| 微型企业 | Micro-enterprises | 573114 |
| **按登记注册类型分** | **Grouped by Status of Registration** | |
| 内资企业 | Domestic Funded | 14944931 |
| 国有企业 | State-owned Enterprises | 870690 |
| 中央企业 | Central | 841189 |
| 地方企业 | Local | 29502 |
| 有限责任公司 | Limited Liability Corporations | 10843113 |
| 国有独资公司 | State Sole Funded Corporations | 3842715 |
| 其他有限责任公司 | Other Limited Liability Corporations | 7000397 |
| 股份有限公司 | Share-holding Corporations Limited | 1552308 |
| 私营企业 | Private Enterprises | 1678821 |
| 私营独资企业 | Private Sole Funded Corporations | 815 |
| 私营有限责任公司 | Private Limited Liability Corporations | 1399564 |
| 私营股份有限公司 | Private Share-holding Corporations Limited | 278442 |
| 港、澳、台商投资企业 | Enterprises with Funds fromHong Kong,Macaoand Taiwan | 1749943 |
| 合资经营企业(港或澳、台资) | Joint-venturesEnterprises(Hongkong,Macao or Taiwan) | 1645896 |
| 港澳台商独资经营企业 | Enterprises with Fundsfrom Hong Kong,Macao andTaiwan | 104047 |
| 外商投资企业 | Foreign Funded Enterprises | 366346 |
| 中外合资经营企业 | Joint-venture Enterprises | 169072 |
| 外资企业 | Foreign Enterprises | 197275 |

continued

（10 000yuan）

| 固定资产原价 Original Value of Fixed Assets | 累计折旧 Accumulated Depreciation | 负债合计 Total Liabilities | 流动负债合计 Total Working Liabilities | # 应付账款 Accounts Payable |
|---|---|---|---|---|
| **22948241** | **7235579** | **26563539** | **16013877** | **3772744** |
| 4383825 | 860860 | 7852512 | 5296719 | 1114856 |
| | | | | |
| 4576235 | 1943263 | 5169347 | 3425868 | 985925 |
| 1366373 | 518067 | 1398054 | 1109223 | 256487 |
| 1141498 | 350216 | 1471607 | 1096196 | 284235 |
| 15864141 | 4424036 | 18524533 | 10382590 | 2246098 |
| | | | | |
| 3174887 | 947518 | 4901814 | 3874863 | 693676 |
| 19773354 | 6288061 | 21661725 | 12139014 | 3079069 |
| | | | | |
| 14137151 | 4775767 | 15974096 | 9279336 | 2120289 |
| 4709814 | 1311999 | 4917322 | 3042896 | 645436 |
| 3456119 | 1073748 | 4972875 | 3239434 | 911466 |
| 645157 | 74066 | 699245 | 452210 | 95554 |
| | | | | |
| 20282773 | 6669520 | 24030268 | 14604858 | 3322087 |
| 1464721 | 689788 | 701480 | 302957 | 195363 |
| 1451298 | 685765 | 673908 | 281205 | 176155 |
| 13423 | 4023 | 27572 | 21752 | 19208 |
| 14103676 | 4198756 | 15494978 | 8229818 | 1974202 |
| 6046921 | 2312927 | 7200249 | 3618859 | 939697 |
| 8056755 | 1885829 | 8294728 | 4610960 | 1034505 |
| 2560100 | 1200055 | 1905028 | 1206121 | 255650 |
| 2154276 | 580921 | 5928782 | 4865961 | 896872 |
| 847 | 31 | 335 | 335 | 35 |
| 1853146 | 557908 | 5429067 | 4486765 | 818943 |
| 300283 | 22981 | 499380 | 378861 | 77894 |
| 2056911 | 316322 | 1916379 | 864694 | 238529 |
| 1930379 | 285239 | 1650697 | 679964 | 167443 |
| 126532 | 31083 | 265682 | 184730 | 71086 |
| 608558 | 249737 | 616892 | 544325 | 212128 |
| 232012 | 65937 | 373582 | 301197 | 66195 |
| 376546 | 183801 | 243310 | 243127 | 145934 |

4—6　续表 3　continued

单位:万元　（2016）

| 指　标 | Item | 固定资产总计 Total Value of FixedAssets |
|---|---|---|
| **按工业行业大类分** | **Grouped by Sector** | |
| 煤炭开采和洗选业 | Mining and Washing of Coal | 3087457 |
| 农副食品加工业 | Processing of Food from Agricultural Products | 164648 |
| 食品制造业 | Manufacture of Foods | 378013 |
| 酒、饮料和精制茶制造业 | Manufacture of Wine, Beverage and Tea | 205043 |
| 纺织业 | Manufacture of Textile | 1162393 |
| 纺织服装、服饰业 | ManufactureofTextileWearingApparelandApparelIndustry | 6411 |
| 皮革、毛皮、羽毛及其制品和制鞋业 | Manufacture ofleather, Fur,Feather, Footwearand Related Products | 15076 |
| 木材加工及木、竹、藤、棕、草制品业 | ProcessingofTimber,ManufactureofWood,Bamboo,Rattan,PalmandStrawProducts | 5909 |
| 家具制造业 | Manufacture of Furniture | 8357 |
| 造纸及纸制品业 | Manufacture of Paper and Paper Products | 58791 |
| 印刷和记录媒介复制业 | Printing,Reproduction of Recording Media | 12499 |
| 文教、工美、体育和娱乐用品制造业 | Manufacture of Articles for Culture,Education,Arts and Crafts,Sport and Entertainment Activities | 469 |
| 石油加工、炼焦及核燃料加工业 | Processing of Petroleum,Coking, Processing of Nuclear Fuel | 2569351 |
| 化学原料及化学制品制造业 | ManufactureofRawChemicalMaterialsandChemicalProducts | 2790958 |
| 医药制造业 | Manufacture of Medicines | 385580 |
| 橡胶和塑料制品业 | Manufacture of Rubber and Plastics | 86889 |
| 非金属矿物制品业 | Manufacture of Non-metallic Mineral Products | 367969 |
| 黑色金属冶炼及压延加工业 | Smelting and Pressing of Ferrous Metals | 132984 |
| 有色金属冶炼及压延加工业 | Smelting and Pressing of Non-ferrous Metals | 273637 |
| 金属制品业 | Manufacture of Metal Products | 85980 |
| 通用设备制造业 | Manufacture of General Purpose Machinery | 215384 |
| 专用设备制造业 | Manufacture of Special Purpose Machinery | 47134 |
| 汽车制造业 | Manufature of Automotive Industry | 599 |
| 铁路、船舶、航空航天和其他运输设备制造业 | ManufatureofRailways,Shipbailding,AerospaceandOtherTransporationEquipment | 203 |
| 电气机械及器材制造业 | Manufacture of Electrical Machinery andEquipment | 157666 |
| 仪器仪表制造业 | Manufacture of Measuring Instruments | 13623 |
| 废弃资源综合利用业 | Vtilization Waste Resources | 20436 |
| 电力、热力的生产和供应业 | ProductionandSupplyofElectricPower,GasandWater | 4323057 |
| 燃气生产和供应业 | Production and Supply of Gas | 307750 |
| 水的生产和供应业 | Production and Supply of Water | 176957 |

continued

（10 000yuan）

| 固定资产原价 Original Value of Fixed Assets | 累计折旧 Accumulated Depreciation | 负债合计 Total Liabilities | 流动负债合计 Total Working Liabilities | # 应付账款 Accounts Payable |
|---|---|---|---|---|
| 5220791 | 2075867 | 6517800 | 3417677 | 882653 |
| 201894 | 46739 | 235327 | 190707 | 43572 |
| 572166 | 213264 | 551268 | 445489 | 109254 |
| 257191 | 62633 | 344379 | 328647 | 73353 |
| 1108103 | 228031 | 2677511 | 2043786 | 310921 |
| 12160 | 5750 | 46446 | 45866 | 24500 |
| 16816 | 2965 | 40208 | 35200 | 6965 |
| 7072 | 1123 | 18623 | 6516 | 2321 |
| 13170 | 4813 | 16021 | 16021 | 825 |
| 83183 | 30740 | 64188 | 56704 | 4446 |
| 23239 | 10740 | 18067 | 16850 | 4461 |
| 579 | 110 | 743 | 743 | 541 |
| 3378692 | 1073696 | 4394901 | 2974677 | 542286 |
| 2741923 | 338331 | 2689939 | 1374230 | 352062 |
| 579730 | 236984 | 724306 | 612530 | 99338 |
| 214520 | 135496 | 189510 | 182908 | 123719 |
| 552092 | 197062 | 511809 | 477666 | 222399 |
| 178383 | 48755 | 233140 | 163237 | 42953 |
| 599273 | 232402 | 608808 | 524194 | 121822 |
| 86276 | 21987 | 228528 | 96283 | 20754 |
| 320557 | 133243 | 273520 | 246806 | 93655 |
| 56660 | 13953 | 118893 | 112333 | 16589 |
| 712 | 113 | 82 | 82 | 23 |
| 353 | 150 | 4781 | 1998 | 1252 |
| 236808 | 86989 | 265847 | 188132 | 58653 |
| 17264 | 4113 | 59382 | 54565 | 18650 |
| 23067 | 2632 | 37774 | 37024 | 9819 |
| 5884273 | 1849595 | 4546363 | 1806537 | 514695 |
| 291964 | 84929 | 929919 | 502323 | 62850 |
| 269330 | 92374 | 215457 | 54146 | 7417 |

4—6　续表4　continued

单位:万元　（2016）

| 指　标 | Item | 所有者权益合计 Owners' Equities |
|---|---|---|
| **总　计** | **Total** | **12572233** |
| # 亏损企业 | Loss-suffering Enterprises | 1563846 |
| **按地区分** | **Gorped by Region** | |
| 市区 | City | 3733196 |
| 永宁 | Yongning | 897574 |
| 贺兰 | Helan | 981577 |
| 灵武 | Lingwu | 6959887 |
| **按轻重工分** | **Grouped by Light & Heavy Industries** | |
| 轻工业 | Light Industry | 3351298 |
| 重工业 | Heavy Industry | 9220935 |
| **按企业规模分** | **Grouped by Size of Enterprises** | |
| 大型企业 | Large Enterprises | 6598923 |
| 中型企业 | Medium-sized Enterprises | 2561478 |
| 小型企业 | Small Enterprises | 3213945 |
| 微型企业 | Micro-enterprises | 197888 |
| **按登记注册类型分** | **Grouped by Status of Registration** | |
| 内资企业 | Domestic Funded | 10740864 |
| 国有企业 | State-owned Enterprises | 334756 |
| 中央企业 | Central | 315935 |
| 地方企业 | Local | 18821 |
| 有限责任公司 | Limited Liability Corporations | 6298186 |
| 国有独资公司 | State Sole Funded Corporations | 2504801 |
| 其他有限责任公司 | Other Limited Liability Corporations | 3793386 |
| 股份有限公司 | Share-holding Corporations Limited | 1272771 |
| 私营企业 | Private Enterprises | 2835152 |
| 私营独资企业 | Private Sole Funded Corporations | 1703 |
| 私营有限责任公司 | Private Limited Liability Corporations | 2683008 |
| 私营股份有限公司 | Private Share-holding Corporations Limited | 150441 |
| 港、澳、台商投资企业 | Enterprises with Funds fromHong Kong,Macaoand Taiwan | 1307315 |
| 合资经营企业(港或澳、台资) | Joint-venturesEnterprises(Hongkong,Macao or Taiwan) | 1173162 |
| 港澳台商独资经营企业 | Enterprises with Fundsfrom Hong Kong,Macao andTaiwan | 134153 |
| 外商投资企业 | Foreign Funded Enterprises | 524054 |
| 中外合资经营企业 | Joint-venture Enterprises | 356047 |
| 外资企业 | Foreign Enterprises | 168007 |

continued

（10 000yuan）

| 实收资本 Paid-up Capital | 国家资本 State-owned Capital | 集体资本 Collective-owned Capital | 法人资本 Corporate Capital | 个人资本 Personal Capital | 港澳台资本 Capital frome Hong Kong, Macao and Taiwan | 外商资本 Foreign Capital |
|---|---|---|---|---|---|---|
| **8386238** | **2177837** | **21107** | **4413034** | **1297734** | **297950** | **178576** |
| 2114176 | 63075 | 8000 | 1329026 | 630967 | 38166 | 44943 |
| | | | | | | |
| 2489543 | 828370 | 11044 | 1112971 | 321958 | 81032 | 134167 |
| 320796 | 10825 | | 106082 | 181599 | | 22290 |
| 703783 | 28103 | 10063 | 541686 | 97394 | 4418 | 22120 |
| 4872116 | 1310539 | | 2652295 | 696782 | 212500 | |
| | | | | | | |
| 1799150 | 62256 | 1095 | 994089 | 687175 | 7284 | 47251 |
| 6587087 | 2115580 | 20012 | 3418945 | 610559 | 290666 | 131326 |
| | | | | | | |
| 4665871 | 1416891 | | 2511137 | 503193 | 200000 | 34650 |
| 1484407 | 541651 | 9354 | 555596 | 267551 | | 110256 |
| 2092695 | 150265 | 11753 | 1312379 | 486677 | 97950 | 33670 |
| 143265 | 69030 | | 33923 | 40312 | | |
| | | | | | | |
| 7245734 | 2171087 | 13107 | 3830144 | 1231397 | | |
| 88112 | 88112 | | | | | |
| 84155 | 84155 | | | | | |
| 3957 | 3957 | | | | | |
| 4353751 | 1392957 | 11648 | 2547863 | 401283 | | |
| 1495062 | 744746 | | 742417 | 7899 | | |
| 2858689 | 648211 | 11648 | 1805446 | 393384 | | |
| 1027021 | 689918 | | 267044 | 70059 | | |
| 1776850 | 100 | 1459 | 1015237 | 760054 | | |
| 100 | | | | 100 | | |
| 1708504 | 100 | 1459 | 973294 | 733651 | | |
| 68246 | | | 41943 | 26303 | | |
| 841923 | | | 467800 | 65880 | 297950 | 10293 |
| 710605 | | | 436800 | 58880 | 214925 | |
| 131318 | | | 31000 | 7000 | 83025 | 10293 |
| 298581 | 6750 | 8000 | 115091 | 457 | | 168284 |
| 134158 | 6750 | | 107091 | 457 | | 19860 |
| 164424 | | 8000 | 8000 | | | 148424 |

4—6　续表5　continued

单位:万元　（2016）

| 指　标 | Item | 所有者权益合计 Owners' Equities |
|---|---|---|
| **按工业行业大类分** | **Grouped by Sector** | |
| 煤炭开采和洗选业 | Mining and Washing of Coal | 2412685 |
| 农副食品加工业 | Processing of Food from Agricultural Products | 317286 |
| 食品制造业 | Manufacture of Foods | 420866 |
| 酒、饮料和精制茶制造业 | Manufacture of Wine, Beverage and Tea | 111968 |
| 纺织业 | Manufacture of Textile | 1828746 |
| 纺织服装、服饰业 | Manufacture of Textile Wearing Apparel and Apparel Industry | 18762 |
| 皮革、毛皮、羽毛及其制品和制鞋业 | Manufacture ofleather, Fur,Feather, Footwearand Related Products | 23390 |
| 木材加工及木、竹、藤、棕、草制品业 | ProcessingofTimber,ManufactureofWood,Bamboo,Rattan,PalmandStrawProducts | 20663 |
| 家具制造业 | Manufacture of Furniture | 19956 |
| 造纸及纸制品业 | Manufacture of Paper and Paper Products | 64584 |
| 印刷和记录媒介复制业 | Printing,Reproduction of Recording Media | 20537 |
| 文教、工美、体育和娱乐用品制造业 | Manufacture of Articles for Culture,Education,Arts and Crafts,Sport and Entertainment Activities | 4116 |
| 石油加工、炼焦及核燃料加工业 | Processing of Petroleum,Coking, Processing of Nuclear Fuel | 1940813 |
| 化学原料及化学制品制造业 | Manufacture of Raw Chemical Materials and Chemical Products | 762915 |
| 医药制造业 | Manufacture of Medicines | 336373 |
| 橡胶和塑料制品业 | Manufacture of Rubber and Plastics | 66761 |
| 非金属矿物制品业 | Manufacture of Non-metallic Mineral Products | 417128 |
| 黑色金属冶炼及压延加工业 | Smelting and Pressing of Ferrous Metals | 161854 |
| 有色金属冶炼及压延加工业 | Smelting and Pressing of Non-ferrous Metals | 13570 |
| 金属制品业 | Manufacture of Metal Products | 123893 |
| 通用设备制造业 | Manufacture of General Purpose Machinery | 314051 |
| 专用设备制造业 | Manufacture of Special Purpose Machinery | 83530 |
| 汽车制造业 | Manufature of Automotive Industry | 1449 |
| 铁路、船舶、航空航天和其他运输设备制造业 | ManufatureofRailways,Shipbailding,AerospaceandOtherTransporationEquipment | 1226 |
| 电气机械及器材制造业 | Manufacture of Electrical Machinery andEquipment | 226549 |
| 仪器仪表制造业 | Manufacture of Measuring Instruments | 47141 |
| 废弃资源综合利用业 | Vtilization Waste Resources | 27209 |
| 电力、热力的生产和供应业 | Production and Supply of Electric Power,Gasand Water | 2001181 |
| 燃气生产和供应业 | Production and Supply of Gas | 600855 |
| 水的生产和供应业 | Production and Supply of Water | 182178 |

continued

（10 000yuan）

| 实收资本 Paid-up Capital | 国家资本 State-owned Capital | 集体资本 Collective-owned Capital | 法人资本 Corporate Capital | 个人资本 Personal Capital | 港澳台资本 Capital frome Hong Kong, Macao and Taiwan | 外商资本 Foreign Capital |
|---|---|---|---|---|---|---|
| 1323939 | 629130 | | 654809 | 40000 | | |
| 128968 | 50 | 104 | 70538 | 55085 | 600 | 2591 |
| 131458 | | | 87893 | 34880 | | 8685 |
| 85094 | 9980 | 600 | 22190 | 10701 | 5899 | 35725 |
| 1091272 | 18700 | | 611129 | 461442 | | |
| 8869 | 750 | | 7669 | 200 | | 250 |
| 8349 | | | 3433 | 4916 | | |
| 3838 | | 408 | 2540 | 890 | | |
| 9680 | | | 2500 | 7180 | | |
| 21499 | | | 8965 | 12534 | | |
| 10921 | 5371 | | | 5550 | | |
| 3600 | | | | 3600 | | |
| 1827204 | 684906 | | 693858 | 248440 | 200000 | |
| 779765 | | 8891 | 750545 | 19438 | 786 | 104 |
| 165538 | 1088 | | 77763 | 86687 | | |
| 105420 | | | 31226 | 12469 | 2425 | 59300 |
| 274715 | 50000 | 1854 | 165207 | 57654 | | |
| 83546 | | | 64362 | 15600 | | 3584 |
| 120707 | 35000 | | 76357 | 9350 | | |
| 61664 | 100 | | 34824 | 26740 | | |
| 177602 | | | 65404 | 43861 | | 68338 |
| 53976 | | | 23555 | 30421 | | |
| 1000 | | | 900 | 100 | | |
| 660 | | | | 660 | | |
| 123294 | | 9250 | 71049 | 42995 | | |
| 28900 | | | 4700 | 24200 | | |
| 18338 | | | 10704 | 7634 | | |
| 1255731 | 712279 | | 465850 | 25102 | 52500 | |
| 320625 | 4165 | | 307055 | 9405 | | |
| 160067 | 26317 | | 98008 | | 35741 | |

4—6　续表6　continued

单位:万元　（2016）

| 指　标 | Item | 主营业务收入 Revenue from Principal Business |
|---|---|---|
| **总　计** | **Total** | **17363854** |
| #亏损企业 | Loss-suffering Enterprises | 2568068 |
| **按地区分** | **Gorped by Region** | |
| 市区 | City | 5607991 |
| 永宁 | Yongning | 1405446 |
| 贺兰 | Helan | 2081212 |
| 灵武 | Lingwu | 8269208 |
| **按轻重工分** | **Grouped by Light & Heavy Industries** | |
| 轻工业 | Light Industry | 4453245 |
| 重工业 | Heavy Industry | 12910609 |
| **按企业规模分** | **Grouped by Size of Enterprises** | |
| 大型企业 | Large Enterprises | 9349479 |
| 中型企业 | Medium-sized Enterprises | 2667750 |
| 小型企业 | Small Enterprises | 5106149 |
| 微型企业 | Micro-enterprises | 240476 |
| **按登记注册类型分** | **Grouped by Status of Registration** | |
| 内资企业 | Domestic Funded | 15007252 |
| 国有企业 | State-owned Enterprises | 954599 |
| 中央企业 | Central | 943681 |
| 地方企业 | Local | 10918 |
| 有限责任公司 | Limited Liability Corporations | 5775817 |
| 国有独资公司 | State Sole Funded Corporations | 1708838 |
| 其他有限责任公司 | Other Limited Liability Corporations | 4066979 |
| 股份有限公司 | Share-holding Corporations Limited | 3195029 |
| 私营企业 | Private Enterprises | 5081807 |
| 私营独资企业 | Private Sole Funded Corporations | 2469 |
| 私营有限责任公司 | Private Limited Liability Corporations | 4895467 |
| 私营股份有限公司 | Private Share-holding Corporations Limited | 183872 |
| 港、澳、台商投资企业 | Enterprises with Funds fromHong Kong,Macaoand Taiwan | 1752159 |
| 合资经营企业(港或澳、台资) | Joint-venturesEnterprises(Hongkong,Macao or Taiwan) | 1583799 |
| 港澳台商独资经营企业 | Enterprises with Fundsfrom Hong Kong,Macao andTaiwan | 168360 |
| 外商投资企业 | Foreign Funded Enterprises | 604443 |
| 中外合资经营企业 | Joint-venture Enterprises | 277955 |
| 外资企业 | Foreign Enterprises | 326488 |

continued

（10 000yuan）

| 主营业务成本<br>Cost of Principal Business | 其他业务收入<br>Revenus from Other Business | 其他业务利润<br>Other Profits | 销售费用<br>Selling Costs | 管理费用<br>Management Costs |
|---|---|---|---|---|
| **13848456** | **350068** | **–23114** | **371110** | **777562** |
| 2528128 | 53281 | –716 | 49248 | 154919 |
| | | | | |
| 4098490 | 204559 | 8649 | 107922 | 185306 |
| 1122716 | 49570 | –33435 | 51346 | 91445 |
| 1606168 | 34606 | 626 | 83484 | 99597 |
| 7021086 | 61332 | 1046 | 128358 | 401214 |
| | | | | |
| 3516376 | 203540 | –28701 | 146112 | 193899 |
| 10332080 | 146528 | 5588 | 224998 | 583663 |
| | | | | |
| 6964654 | 150668 | –29966 | 175589 | 464052 |
| 2199353 | 54670 | 7591 | 68202 | 121531 |
| 4493701 | 143727 | –738 | 121624 | 180730 |
| 190748 | 1002 | | 5695 | 11250 |
| | | | | |
| 11994355 | 198271 | –32504 | 300516 | 695622 |
| 927126 | 2679 | –1760 | 13 | 10021 |
| 914606 | 1227 | | | 9052 |
| 12521 | 1452 | –1760 | 13 | 969 |
| 4550539 | 104945 | 3917 | 152474 | 436726 |
| 1190531 | 1407 | 174 | 52209 | 237520 |
| 3360008 | 103538 | 3743 | 100265 | 199206 |
| 1959208 | 46076 | –36317 | 49473 | 96078 |
| 4557482 | 44571 | 1656 | 98556 | 152797 |
| 2039 | | | 10 | 15 |
| 4398936 | 44536 | 1656 | 91227 | 144272 |
| 156506 | 35 | | 7319 | 8511 |
| 1382627 | 28067 | 2081 | 40534 | 42870 |
| 1255663 | 24666 | 2033 | 31860 | 27256 |
| 126964 | 3402 | 48 | 8675 | 15614 |
| 471475 | 123729 | 7309 | 30059 | 39070 |
| 192346 | 88406 | 5509 | 15657 | 21085 |
| 279129 | 35323 | 1801 | 14402 | 17986 |

4—6　续表7　continued

单位:万元　（2016）

| 指　标 | Item | 主营业务收入 Revenue from Principal Business |
|---|---|---|
| **按工业行业大类分** | **Grouped by Sector** | |
| 煤炭开采和洗选业 | Mining and Washing of Coal | 1740092 |
| 农副食品加工业 | Processing of Food from Agricultural Products | 597498 |
| 食品制造业 | Manufacture of Foods | 782284 |
| 酒、饮料和精制茶制造业 | Manufacture of Wine, Beverage and Tea | 162033 |
| 纺织业 | Manufacture of Textile | 2027230 |
| 纺织服装、服饰业 | Manufacture of Textile Wearing Apparel and Apparel Industry | 15556 |
| 皮革、毛皮、羽毛及其制品和制鞋业 | Manufacture ofleather, Fur,Feather, Footwearand Related Products | 71453 |
| 木材加工及木、竹、藤、棕、草制品业 | ProcessingofTimber,ManufactureofWood,Bamboo,Rattan,PalmandStrawProducts | 79456 |
| 家具制造业 | Manufacture of Furniture | 77120 |
| 造纸及纸制品业 | Manufacture of Paper and Paper Products | 73923 |
| 印刷和记录媒介复制业 | Printing,Reproduction of Recording Media | 40719 |
| 文教、工美、体育和娱乐用品制造业 | Manufacture of Articles for Culture,Education,Arts and Crafts,Sport and Entertainment Activities | 4197 |
| 石油加工、炼焦及核燃料加工业 | Processing of Petroleum,Coking, Processing of Nuclear Fuel | 4387953 |
| 化学原料及化学制品制造业 | Manufacture of Raw Chemical Materials and Chemical Products | 937114 |
| 医药制造业 | Manufacture of Medicines | 433007 |
| 橡胶和塑料制品业 | Manufacture of Rubber and Plastics | 235716 |
| 非金属矿物制品业 | Manufacture of Non-metallic Mineral Products | 533507 |
| 黑色金属冶炼及压延加工业 | Smelting and Pressing of Ferrous Metals | 133963 |
| 有色金属冶炼及压延加工业 | Smelting and Pressing of Non-ferrous Metals | 833576 |
| 金属制品业 | Manufacture of Metal Products | 295983 |
| 通用设备制造业 | Manufacture of General Purpose Machinery | 250927 |
| 专用设备制造业 | Manufacture of Special Purpose Machinery | 95848 |
| 汽车制造业 | Manufature of Automotive Industry | 6029 |
| 铁路、船舶、航空航天和其他运输设备制造业 | ManufatureofRailways,Shipbailding,AerospaceandOtherTransporationEquipment | 5413 |
| 电气机械及器材制造业 | Manufacture of Electrical Machinery andEquipment | 507877 |
| 仪器仪表制造业 | Manufacture of Measuring Instruments | 124787 |
| 废弃资源综合利用业 | Vtilization Waste Resources | 90435 |
| 电力、热力的生产和供应业 | Production and Supply of Electric Power,Gasand Water | 2048979 |
| 燃气生产和供应业 | Production and Supply of Gas | 703574 |
| 水的生产和供应业 | Production and Supply of Water | 67604 |

continued

（10 000yuan）

| 主营业务成本 Cost of Principal Business | 其他业务收入 Revenus from Other Business | 其他业务利润 Other Profits | 销售费用 Selling Costs | 管理费用 Management Costs |
|---|---|---|---|---|
| 1270048 | | | 52654 | 232564 |
| 531205 | 3752 | 231 | 15714 | 18869 |
| 612163 | 120520 | 420 | 56832 | 48449 |
| 99759 | 11674 | 71 | 14770 | 13014 |
| 1571868 | 10509 | 4133 | 36437 | 50598 |
| 13338 | | 35 | 1002 | 1130 |
| 65326 | | | 573 | 907 |
| 74526 | 239 | | 1516 | 1053 |
| 70541 | | | 2052 | 2601 |
| 62688 | 103 | 0 | 1496 | 3772 |
| 34799 | 1137 | | 811 | 2125 |
| 3567 | | | 92 | 88 |
| 3039722 | 25370 | 2033 | 42454 | 85520 |
| 914080 | 34463 | 1305 | 10276 | 66383 |
| 320814 | 52762 | –33554 | 10577 | 44494 |
| 217938 | 46706 | 1765 | 10522 | 7795 |
| 429562 | 3054 | 252 | 40476 | 29115 |
| 114967 | 4870 | 1866 | 5653 | 11907 |
| 773781 | 5350 | –2695 | 16427 | 9095 |
| 259715 | | | 4341 | 17466 |
| 204631 | 4105 | –695 | 12979 | 25975 |
| 79346 | 108 | 9 | 3603 | 7618 |
| 5349 | | | 30 | 356 |
| 3769 | 325 | | 159 | 640 |
| 449069 | 4762 | 217 | 14865 | 18425 |
| 104630 | 5 | | 6041 | 7749 |
| 82197 | | | 1018 | 2883 |
| 1773789 | 13095 | 479 | 400 | 45387 |
| 626371 | 5467 | 1014 | 3193 | 13531 |
| 38900 | 1693 | | 4149 | 8055 |

4—6　续表8　continued

单位:万元　（2016）

| 指　标 | Item | 财务费用<br>Financial Costs |
|---|---|---|
| **总　计** | **Total** | **649261** |
| #亏损企业 | Loss-suffering Enterprises | 190498 |
| **按地区分** | **Gorped by Region** | |
| 市区 | City | 121246 |
| 永宁 | Yongning | 31535 |
| 贺兰 | Helan | 47766 |
| 灵武 | Lingwu | 448714 |
| **按轻重工分** | **Grouped by Light & Heavy Industries** | |
| 轻工业 | Light Industry | 147045 |
| 重工业 | Heavy Industry | 502215 |
| **按企业规模分** | **Grouped by Size of Enterprises** | |
| 大型企业 | Large Enterprises | 358212 |
| 中型企业 | Medium-sized Enterprises | 154704 |
| 小型企业 | Small Enterprises | 119619 |
| 微型企业 | Micro-enterprises | 16725 |
| **按登记注册类型分** | **Grouped by Status of Registration** | |
| 内资企业 | Domestic Funded | 587218 |
| 国有企业 | State-owned Enterprises | 15761 |
| 中央企业 | Central | 15785 |
| 地方企业 | Local | -24 |
| 有限责任公司 | Limited Liability Corporations | 380431 |
| 国有独资公司 | State Sole Funded Corporations | 121620 |
| 其他有限责任公司 | Other Limited Liability Corporations | 258811 |
| 股份有限公司 | Share-holding Corporations Limited | 50131 |
| 私营企业 | Private Enterprises | 140896 |
| 私营独资企业 | Private Sole Funded Corporations | 14 |
| 私营有限责任公司 | Private Limited Liability Corporations | 132467 |
| 私营股份有限公司 | Private Share-holding Corporations Limited | 8415 |
| 港、澳、台商投资企业 | Enterprises with Funds fromHong Kong,Macaoand Taiwan | 50325 |
| 合资经营企业(港或澳、台资) | Joint-venturesEnterprises(Hongkong,Macao or Taiwan) | 40872 |
| 港澳台商独资经营企业 | Enterprises with Fundsfrom Hong Kong,Macao andTaiwan | 9453 |
| 外商投资企业 | Foreign Funded Enterprises | 11717 |
| 中外合资经营企业 | Joint-venture Enterprises | 7790 |
| 外资企业 | Foreign Enterprises | 3928 |

continued

（10 000yuan）

| # 利息支出 Interest Expense | 营业利润 Operating Profits | 利润总额 Total Profits | 亏损企业亏损总额 Total Loss ofLoss-suffering Enterprises | 本年应付职工薪酬 Wages Payable This Year | 从业人员平均人数（人） Annual AverageEmployed Persons（person） |
|---|---|---|---|---|---|
| **624525** | **632588** | **718626** | **369602** | **1115138** | **128295** |
| 191118 | -376140 | -369602 | 369602 | 145575 | 22348 |
| | | | | | |
| 122642 | 341260 | 363496 | 81779 | 212923 | 36832 |
| 31547 | 70513 | 76717 | 3941 | 81860 | 12157 |
| 18492 | 56269 | 64090 | 22680 | 74928 | 14265 |
| 451843 | 164546 | 214324 | 261204 | 745428 | 65042 |
| | | | | | |
| 123952 | 231437 | 268303 | 21936 | 187578 | 36377 |
| 500573 | 401152 | 450323 | 347666 | 927559 | 91918 |
| | | | | | |
| 335362 | 332478 | 346503 | 213711 | 780971 | 70320 |
| 155414 | 117796 | 154461 | 81054 | 138596 | 21246 |
| 117442 | 167129 | 202197 | 72755 | 191992 | 35956 |
| 16307 | 15186 | 15466 | 2083 | 3578 | 773 |
| | | | | | |
| 546624 | 367154 | 462184 | 345544 | 971913 | 108603 |
| 15959 | 1882 | 3264 | 2062 | 35719 | 3949 |
| 15959 | 3668 | 4224 | | 34361 | 3683 |
| | -1786 | -960 | 2062 | 1358 | 266 |
| 341329 | -3389 | 70287 | 248814 | 703799 | 62575 |
| 109027 | 23588 | 49958 | 291 | 490372 | 30906 |
| 232302 | -26977 | 20329 | 248523 | 213427 | 31669 |
| 48422 | 249063 | 242461 | 5587 | 103511 | 12921 |
| 140914 | 119599 | 146171 | 89081 | 128885 | 29158 |
| 14 | 392 | 392 | | 71 | 20 |
| 132647 | 116899 | 142810 | 86505 | 120428 | 27623 |
| 8254 | 2308 | 2969 | 2576 | 8386 | 1515 |
| 64778 | 214418 | 200022 | 18902 | 89092 | 10953 |
| 55142 | 216743 | 197501 | 1974 | 77998 | 9426 |
| 9635 | -2325 | 2521 | 16928 | 11094 | 1527 |
| 13123 | 51016 | 56420 | 5156 | 54132 | 8739 |
| 12135 | 44253 | 48846 | | 20141 | 4371 |
| 988 | 6763 | 7574 | 5156 | 33991 | 4368 |

4—6　续表9　continued

单位:万元　（2016）

| 指　标 | Item | 财务费用 Financial Costs |
|---|---|---|
| **按工业行业大类分** | **Grouped by Sector** | |
| 煤炭开采和洗选业 | Mining and Washing of Coal | 96178 |
| 农副食品加工业 | Processing of Food from Agricultural Products | 8549 |
| 食品制造业 | Manufacture of Foods | 10799 |
| 酒、饮料和精制茶制造业 | Manufacture of Wine, Beverage and Tea | 4045 |
| 纺织业 | Manufacture of Textile | 98500 |
| 纺织服装、服饰业 | Manufacture of Textile Wearing Apparel and Apparel Industry | 349 |
| 皮革、毛皮、羽毛及其制品和制鞋业 | Manufacture ofleather, Fur,Feather, Footwearand Related Products | 1009 |
| 木材加工及木、竹、藤、棕、草制品业 | ProcessingofTimber,ManufactureofWood,Bamboo,Rattan,PalmandStrawProducts | 716 |
| 家具制造业 | Manufacture of Furniture | 283 |
| 造纸及纸制品业 | Manufacture of Paper and Paper Products | 2624 |
| 印刷和记录媒介复制业 | Printing,Reproduction of Recording Media | 292 |
| 文教、工美、体育和娱乐用品制造业 | Manufacture of Articles for Culture,Education,Arts and Crafts,Sport and Entertainment Activities | 2 |
| 石油加工、炼焦及核燃料加工业 | Processing of Petroleum,Coking, Processing of Nuclear Fuel | 98217 |
| 化学原料及化学制品制造业 | Manufacture of Raw Chemical Materials and Chemical Products | 83040 |
| 医药制造业 | Manufacture of Medicines | 16348 |
| 橡胶和塑料制品业 | Manufacture of Rubber and Plastics | 479 |
| 非金属矿物制品业 | Manufacture of Non-metallic Mineral Products | 9247 |
| 黑色金属冶炼及压延加工业 | Smelting and Pressing of Ferrous Metals | 5176 |
| 有色金属冶炼及压延加工业 | Smelting and Pressing of Non-ferrous Metals | 22389 |
| 金属制品业 | Manufacture of Metal Products | 5210 |
| 通用设备制造业 | Manufacture of General Purpose Machinery | 5927 |
| 专用设备制造业 | Manufacture of Special Purpose Machinery | 1949 |
| 汽车制造业 | Manufature of Automotive Industry | 146 |
| 铁路、船舶、航空航天和其他运输设备制造业 | ManufatureofRailways,Shipbailding,AerospaceandOtherTransporationEquipment | 43 |
| 电气机械及器材制造业 | Manufacture of Electrical Machinery andEquipment | 6024 |
| 仪器仪表制造业 | Manufacture of Measuring Instruments | 881 |
| 废弃资源综合利用业 | Vtilization Waste Resources | 788 |
| 电力、热力的生产和供应业 | Production and Supply of Electric Power,Gasand Water | 138750 |
| 燃气生产和供应业 | Production and Supply of Gas | 24260 |
| 水的生产和供应业 | Production and Supply of Water | 7043 |

continued

（10 000yuan）

| # 利息支出 Interest Expense | 营业利润 Operating Profits | 利润总额 Total Profits | 亏损企业亏损总额 Total Loss of Loss-suffering Enterprises | 本年应付职工薪酬 Wages Payable This Year | 从业人员平均人数（人） Annual Average Employed Persons （person） |
|---|---|---|---|---|---|
| 83530 | 6259 | 31572 | 1456 | 483689 | 30594 |
| 7655 | 20677 | 27509 | 13833 | 17758 | 3993 |
| 11405 | 57240 | 61397 | 450 | 48662 | 6955 |
| 4130 | 12806 | 15402 | 1134 | 11507 | 2035 |
| 76084 | 100703 | 117247 | 1892 | 46432 | 11948 |
| 256 | -486 | 383 | | 3370 | 886 |
| 960 | 3552 | 4616 | | 1455 | 414 |
| 51 | 1535 | 1283 | | 1092 | 207 |
| 281 | 1548 | 1690 | 579 | 7489 | 662 |
| 2127 | 3588 | 4014 | | 6455 | 1906 |
| 300 | 2843 | 3524 | | 3414 | 642 |
| 2 | 437 | 443 | | 74 | 18 |
| 115005 | 349419 | 315893 | 60417 | 116516 | 15991 |
| 80593 | -152839 | -150773 | 226339 | 69081 | 8737 |
| 16265 | 8337 | 9958 | 4041 | 31959 | 5035 |
| 632 | 1994 | 2640 | 6974 | 23623 | 3623 |
| 9262 | 21920 | 29344 | 3656 | 28858 | 4964 |
| 5550 | 1764 | 3248 | 4102 | 10197 | 2548 |
| 21984 | 6220 | 4331 | 5737 | 29946 | 3258 |
| 4746 | 9212 | 10930 | 1835 | 9590 | 2029 |
| 2749 | -870 | 1814 | 12858 | 29116 | 5179 |
| 1591 | 4628 | 6566 | 2544 | 7786 | 1572 |
| 93 | 123 | 133 | | 123 | 38 |
| 44 | 641 | 724 | | 578 | 88 |
| 5405 | 21193 | 24888 | 2052 | 17056 | 3502 |
| 831 | 4047 | 5386 | | 5312 | 740 |
| 749 | 2322 | 3302 | | 2141 | 269 |
| 138962 | 97589 | 132507 | 9186 | 87952 | 8121 |
| 25901 | 36271 | 35742 | 7554 | 9777 | 1211 |
| 7384 | 9917 | 12915 | 2965 | 4135 | 1130 |

# 4-7 规模以上工业企业主要经济指标(市区)

单位:万元 (2016)

| 指 标 | Item | 企业单位数(个) Number of Enterprises (unit) |
|---|---|---|
| **总 计** | **Total** | **136** |
| # 亏损企业 | Loss-suffering Enterprises | 33 |
| **按轻重工分** | **Grouped by Light & Heavy Industries** | |
| 轻工业 | Light Industry | 35 |
| 重工业 | Heavy Industry | 101 |
| **按企业规模分** | **Grouped by Size of Enterprises** | |
| 大型企业 | Large Enterprises | 5 |
| 中型企业 | Medium-sized Enterprises | 23 |
| 小型企业 | Small Enterprises | 104 |
| 微型企业 | Micro-enterprises | 4 |
| **按登记注册类型分** | **Grouped by Status of Registration** | |
| 内资企业 | Domestic Funded | 115 |
| 国有企业 | State-owned Enterprises | 2 |
| 中央企业 | Central | 1 |
| 地方企业 | Local | 1 |
| 有限责任公司 | Limited Liability Corporations | 50 |
| 国有独资公司 | State Sole Funded Corporations | 3 |
| 其他有限责任公司 | Other Limited Liability Corporations | 47 |
| 股份有限公司 | Share-holding Corporations Limited | 7 |
| 私营企业 | Private Enterprises | 56 |
| 私营有限责任公司 | Private Limited Liability Corporations | 55 |
| 私营股份有限公司 | Private Share-holding Corporations Limited | 1 |
| 港、澳、台商投资企业 | Enterpriseswith Funds from Hong Kong,Macaoand Taiwan | 7 |
| 合资经营企业(港或澳、台资) | Joint-ventures Enterprises(Hongkong,Macao or Taiwan) | 1 |
| 港澳台商独资经营企业 | Enterprises with Funds from HongKong,Macao and Taiwan | 6 |
| 外商投资企业 | Foreign Funded Enterprises | 14 |
| 中外合资经营企业 | Joint-venture Enterprises | 8 |
| 外资企业 | Foreign Enterprises | 6 |

# Main Economic Indicators of Industrial Enterprises above Designated Size（City）

（10 000yuan）

| # 亏损企业 Loss-suffering Enterprises | 工业总产值（当年价格）Gross Output Value of Industrial（current prices） | 工业销售产值（当年价格）Output Value of Industrial Sold（current prices） | 资产总计 Total Assets | 流动资产总计 Total Working Capitas | # 存货 Stock | # 产成品 Finished Products |
|---|---|---|---|---|---|---|
| **33** | **5698678** | **5540596** | **8902546** | **3527030** | **781663** | **231448** |
| 33 | 416040 | 390747 | 1883341 | 1043324 | 217824 | 46855 |
| | | | | | | |
| 4 | 731224 | 626220 | 946787 | 572347 | 199170 | 48178 |
| 29 | 4967455 | 4914376 | 7955759 | 2954683 | 582493 | 183270 |
| | | | | | | |
| 1 | 3078854 | 3053230 | 1818250 | 446874 | 141808 | 29089 |
| 2 | 1304305 | 1199860 | 3531123 | 1640178 | 385384 | 86065 |
| 29 | 1297809 | 1267279 | 3399138 | 1402348 | 248481 | 116073 |
| 1 | 17711 | 20227 | 154035 | 37630 | 5989 | 221 |
| | | | | | | |
| 30 | 4957839 | 4882167 | 7593217 | 2810780 | 540972 | 169553 |
| | 309312 | 309707 | 328207 | 25280 | 139 | |
| | 303574 | 303969 | 318424 | 21781 | 58 | |
| | 5738 | 5738 | 9783 | 3499 | 81 | |
| 12 | 1281815 | 1287184 | 3278084 | 1431518 | 170179 | 56915 |
| 1 | 80177 | 84250 | 341667 | 79599 | 10205 | |
| 11 | 1201638 | 1202934 | 2936418 | 1351919 | 159973 | 56915 |
| 1 | 2214073 | 2182615 | 1793697 | 253953 | 123232 | 38358 |
| 17 | 1152639 | 1102661 | 2193230 | 1100028 | 247423 | 74280 |
| 17 | 1146649 | 1096608 | 2185947 | 1094049 | 246591 | 74137 |
| | 5990 | 6054 | 7282 | 5979 | 831 | 143 |
| 2 | 150070 | 142435 | 280377 | 130235 | 15356 | 6472 |
| 1 | 7149 | 11374 | 11556 | 4691 | 2783 | 2783 |
| 1 | 142922 | 131061 | 268822 | 125544 | 12574 | 3689 |
| 1 | 590769 | 515994 | 1028951 | 586015 | 225335 | 55423 |
| | 306414 | 218833 | 666488 | 412298 | 166403 | 40364 |
| 1 | 284355 | 297161 | 362463 | 173718 | 58931 | 15059 |

4—7　续表1

单位:万元　（2016）

| 指　标 | Item | 企业单位数（个）Number of Enterprises（unit） |
|---|---|---|
| **按工业行业大类分** | **Grouped by Sector** | **136** |
| 煤炭开采和洗选业 | Mining and Washing of Coal | 1 |
| 农副食品加工业 | Processing of Food from Agricultural Products | 10 |
| 食品制造业 | Manufacture of Foods | 8 |
| 酒、饮料和精制茶制造业 | Manufacture of Wine, Beverage and Tea | 3 |
| 纺织业 | Manufacture of Textile | 4 |
| 纺织服装、服饰业 | Manufacture of Textile Wearing Appareland Apparel Industry | 2 |
| 造纸及纸制品业 | Manufacture of Paper and Paper Products | 2 |
| 印刷和记录媒介复制业 | Printing,Reproduction of Recording Media | 1 |
| 石油加工、炼焦及核燃料加工业 | Processing ofPetroleum,Coking, Processing of NuclearFuel | 3 |
| 化学原料及化学制品制造业 | Manufacture of RawChemical Materials and Chemical Products | 13 |
| 医药制造业 | Manufacture of Medicines | 3 |
| 橡胶和塑料制品业 | Manufacture of Rubber and  Plastics | 6 |
| 非金属矿物制品业 | Manufacture of Non-metallic Mineral Products | 14 |
| 黑色金属冶炼及压延加工业 | Smelting and Pressing of Ferrous Metals | 3 |
| 金属制品业 | Manufacture of Metal Products | 2 |
| 通用设备制造业 | Manufacture of General Purpose Machinery | 17 |
| 专用设备制造业 | Manufacture of Special Purpose Machinery | 7 |
| 铁路、船舶、航空航天和其他运输设备制造业 | ManufatureofRailways,Shipbailding,AerospaceandOtherTransporationEquipment | 1 |
| 电气机械及器材制造业 | Manufacture of Electrical Machinery and Equipment | 11 |
| 仪器仪表制造业 | Manufacture of Measuring Instruments | 2 |
| 电力、热力的生产和供应业 | Production and Supply of Electric Power,Gas and Water | 14 |
| 燃气生产和供应业 | Production and Supply of Gas | 7 |
| 水的生产和供应业 | Production and Supply of Water | 2 |

continued

（10 000yuan）

| # 亏损企业 Loss-suffering Enterprises | 工业总产值（当年价格）Gross Output Value of Industrial（current prices） | 工业销售产值（当年价格）Output Value of Industrial Sold（current prices） | 资产总计 Total Assets | 流动资产总计 Total Working Capitas | # 存货 Stock | # 产成品 Finished Products |
|---|---|---|---|---|---|---|
| **33** | **5698678** | **5540596** | **8902546** | **3527030** | **781663** | **231448** |
| | 251922 | 250990 | 296543 | 52520 | 9848 | 7564 |
| 1 | 109113 | 106078 | 115480 | 76836 | 33844 | 5164 |
| 1 | 296261 | 286316 | 137796 | 75585 | 11546 | 4623 |
| 1 | 43035 | 34698 | 111878 | 10550 | 6463 | 254 |
| 1 | 194070 | 115154 | 317692 | 269863 | 119105 | 25304 |
| | 13021 | 9916 | 64313 | 56212 | 15637 | 10468 |
| | 14804 | 14005 | 21632 | 15313 | 4659 | 434 |
| | 6060 | 6064 | 19948 | 15163 | 517 | |
| 1 | 2166192 | 2113557 | 1723815 | 683683 | 199150 | 24129 |
| 4 | 507711 | 513116 | 542962 | 319868 | 63663 | 24784 |
| | 18950 | 18018 | 27429 | 14318 | 5991 | 1744 |
| 2 | 187752 | 193332 | 208817 | 119553 | 42440 | 25498 |
| 5 | 190638 | 186730 | 439292 | 188402 | 16496 | 8105 |
| | 92147 | 86840 | 323983 | 131374 | 46631 | 14347 |
| | 19727 | 19129 | 28270 | 9740 | 2653 | 492 |
| 7 | 229970 | 230905 | 568244 | 298787 | 86232 | 35093 |
| 2 | 39277 | 41830 | 146231 | 75681 | 29476 | 6346 |
| | 2847 | 2697 | 3225 | 2973 | 28 | |
| 3 | 199590 | 211970 | 257331 | 160002 | 27430 | 7557 |
| | 61809 | 60604 | 59745 | 52492 | 10257 | 3475 |
| 2 | 576994 | 574139 | 1829751 | 327418 | 4913 | 187 |
| 2 | 445701 | 433419 | 1439339 | 523981 | 44135 | 25857 |
| 1 | 31087 | 31087 | 218831 | 46720 | 548 | 24 |

## 4—7　续表2

单位:万元　　(2016)

| 指　标 | Item | 固定资产总计<br>Total Value of FixedAssets |
|---|---|---|
| **总　计** | Total | **3187089** |
| # 亏损企业 | Loss-suffering Enterprises | 374684 |
| **按轻重工分** | **Grouped by Light & Heavy Industries** | |
| 轻工业 | Light Industry | 286650 |
| 重工业 | Heavy Industry | 2900439 |
| **按企业规模分** | **Grouped by Size of Enterprises** | |
| 大型企业 | Large Enterprises | 1340578 |
| 中型企业 | Medium-sized Enterprises | 966234 |
| 小型企业 | Small Enterprises | 783344 |
| 微型企业 | Micro-enterprises | 96933 |
| **按登记注册类型分** | **Grouped by Status of Registration** | |
| 内资企业 | Domestic Funded | 2831770 |
| 国有企业 | State-owned Enterprises | 276737 |
| 中央企业 | Central | 270603 |
| 地方企业 | Local | 6134 |
| 有限责任公司 | Limited Liability Corporations | 1193545 |
| 国有独资公司 | State Sole Funded Corporations | 255248 |
| 其他有限责任公司 | Other Limited Liability Corporations | 938296 |
| 股份有限公司 | Share-holding Corporations Limited | 1069949 |
| 私营企业 | Private Enterprises | 291539 |
| 私营独资企业 | Private Sole Funded Corporations | 290311 |
| 私营有限责任公司 | Private Limited Liability Corporations | 1228 |
| 私营股份有限公司 | Private Share-holding Corporations Limited | 53282 |
| 港、澳、台商投资企业 | Enterprises with Funds fromHong Kong,Macaoand Taiwan | 5416 |
| 合资经营企业(港或澳、台资) | Joint-venturesEnterprises(Hongkong,Macao or Taiwan) | 47867 |
| 港澳台商独资经营企业 | Enterprises with Fundsfrom Hong Kong,Macao andTaiwan | 302036 |
| 外商投资企业 | Foreign Funded Enterprises | 140891 |
| 中外合资经营企业 | Joint-venture Enterprises | 161145 |

continued

（10 000yuan）

| 固定资产原价 Original Value of Fixed Assets | 累计折旧 Accumulated Depreciation | 负债合计 Total Liabilities | 流动负债合计 Total Working Liabilities | # 应付账款 Accounts Payable |
|---|---|---|---|---|
| **4576235** | **1943263** | **5169347** | **3425868** | **985925** |
| 623817 | 284382 | 1578455 | 1309471 | 391348 |
| | | | | |
| 440861 | 155922 | 498206 | 454123 | 122602 |
| 4135373 | 1787341 | 4671141 | 2971746 | 863323 |
| | | | | |
| 2093468 | 1077881 | 713432 | 493708 | 234123 |
| 1365330 | 501363 | 2218567 | 1678746 | 390138 |
| 1000081 | 343596 | 2107870 | 1156166 | 356833 |
| 117356 | 20423 | 129478 | 97248 | 4831 |
| | | | | |
| 3962896 | 1677858 | 4412061 | 2812939 | 715107 |
| 476919 | 224520 | 222097 | 93752 | 57864 |
| 466870 | 220605 | 216790 | 90461 | 56668 |
| 10049 | 3915 | 5306 | 3290 | 1196 |
| 1519149 | 548870 | 1935709 | 1228273 | 323816 |
| 303016 | 121204 | 242781 | 75942 | 22648 |
| 1216133 | 427667 | 1692928 | 1152331 | 301168 |
| 1553812 | 767581 | 802632 | 316274 | 61177 |
| 413017 | 136887 | 1451623 | 1174640 | 272251 |
| 410917 | 135802 | 1446260 | 1169277 | 269264 |
| 2100 | 1085 | 5364 | 5364 | 2987 |
| 93985 | 40817 | 192179 | 120390 | 67138 |
| 24209 | 18793 | 16453 | 10453 | 881 |
| 69776 | 22023 | 175726 | 109937 | 66257 |
| 519354 | 224588 | 565107 | 492540 | 203680 |
| 190772 | 52877 | 352239 | 279854 | 59557 |
| 328582 | 171711 | 212869 | 212686 | 144123 |

4—7　续表3

单位:万元　（2016）

| 指　标 | Item | 固定资产总计 Total Value of Fixed Assets |
|---|---|---|
| **按工业行业大类分** | **Grouped by Sector** | **3187089** |
| 煤炭开采和洗选业 | Mining and Washing of Coal | 5328 |
| 农副食品加工业 | Processing of Food from Agricultural Products | 28379 |
| 食品制造业 | Manufacture of Foods | 53762 |
| 酒、饮料和精制茶制造业 | Manufacture of Wine, Beverage and Tea | 81407 |
| 纺织业 | Manufacture of Textile | 31255 |
| 纺织服装、服饰业 | Manufacture of Textile Wearing Appareland Apparel Industry | 6381 |
| 造纸及纸制品业 | Manufacture of Paper and Paper Products | 5659 |
| 印刷和记录媒介复制业 | Printing,Reproduction of Recording Media | 3252 |
| 石油加工、炼焦及核燃料加工业 | Processing ofPetroleum,Coking, Processing of NuclearFuel | 881779 |
| 化学原料及化学制品制造业 | Manufacture of RawChemical Materials and Chemical Products | 200424 |
| 医药制造业 | Manufacture of Medicines | 10684 |
| 橡胶和塑料制品业 | Manufacture of Rubber and  Plastics | 79584 |
| 非金属矿物制品业 | Manufacture of Non-metallic Mineral Products | 201004 |
| 黑色金属冶炼及压延加工业 | Smelting and Pressing of Ferrous Metals | 86878 |
| 金属制品业 | Manufacture of Metal Products | 14443 |
| 通用设备制造业 | Manufacture of General Purpose Machinery | 213241 |
| 专用设备制造业 | Manufacture of Special Purpose Machinery | 34060 |
| 铁路、船舶、航空航天和其他运输设备制造业 | ManufatureofRailways,Shipbailding,AerospaceandOtherTransporationEquipment | 203 |
| 电气机械及器材制造业 | Manufacture of Electrical Machinery and Equipment | 58168 |
| 仪器仪表制造业 | Manufacture of Measuring Instruments | 4903 |
| 电力、热力的生产和供应业 | Production and Supply of Electric Power,Gas and Water | 844836 |
| 燃气生产和供应业 | Production and Supply of Gas | 277020 |
| 水的生产和供应业 | Production and Supply of Water | 64438 |

continued

（10 000yuan）

| 固定资产原价 Original Value of Fixed Assets | 累计折旧 Accumulated Depreciation | 负债合计 Total Liabilities | 流动负债合计 Total Working Liabilities | # 应付账款 Accounts Payable |
|---|---|---|---|---|
| **4576235** | **1943263** | **5169347** | **3425868** | **985925** |
| 6524 | 1195 | 60543 | 28193 | 2654 |
| 44384 | 16378 | 37026 | 34682 | 7208 |
| 80667 | 28128 | 96379 | 94098 | 27451 |
| 105866 | 24573 | 110032 | 110032 | 44233 |
| 44833 | 13578 | 148077 | 117180 | 12607 |
| 12130 | 5749 | 46000 | 45428 | 24483 |
| 10600 | 4941 | 14375 | 13286 | 2070 |
| 8692 | 5440 | 11304 | 11304 | 1321 |
| 1364710 | 740984 | 991060 | 870962 | 195515 |
| 237123 | 77919 | 208391 | 172205 | 77880 |
| 18896 | 8212 | 10436 | 7771 | 1212 |
| 201750 | 129801 | 165752 | 159440 | 118621 |
| 313068 | 117800 | 199284 | 196267 | 79950 |
| 120991 | 37468 | 204508 | 136404 | 37735 |
| 16713 | 2289 | 10974 | 10974 | 917 |
| 316773 | 131602 | 264393 | 239174 | 91523 |
| 41415 | 10810 | 101583 | 97843 | 14988 |
| 353 | 150 | 1998 | 1998 | 1252 |
| 75471 | 20520 | 145445 | 107421 | 39982 |
| 7453 | 2549 | 48107 | 46737 | 16457 |
| 1183991 | 440803 | 1296881 | 416249 | 128076 |
| 252693 | 75673 | 903982 | 484457 | 55513 |
| 111139 | 46701 | 92819 | 23764 | 4279 |

4—7　续表4

单位:万元　（2016）

| 指　标 | Item | 所有者权益合计 Owners' Equities |
|---|---|---|
| **总　计** | **Total** | **3733196** |
| # 亏损企业 | Loss-suffering Enterprises | 304886 |
| **按轻重工分** | **Grouped by Light & Heavy Industries** | |
| 轻工业 | Light Industry | 448580 |
| 重工业 | Heavy Industry | 3284616 |
| **按企业规模分** | **Grouped by Size of Enterprises** | |
| 大型企业 | Large Enterprises | 1104818 |
| 中型企业 | Medium-sized Enterprises | 1312556 |
| 小型企业 | Small Enterprises | 1291266 |
| 微型企业 | Micro-enterprises | 24557 |
| **按登记注册类型分** | **Grouped by Status of Registration** | |
| 内资企业 | Domestic Funded | 3181154 |
| 国有企业 | State-owned Enterprises | 106110 |
| 中央企业 | Central | 101634 |
| 地方企业 | Local | 4477 |
| 有限责任公司 | Limited Liability Corporations | 1342374 |
| 国有独资公司 | State Sole Funded Corporations | 98886 |
| 其他有限责任公司 | Other Limited Liability Corporations | 1243488 |
| 股份有限公司 | Share-holding Corporations Limited | 991065 |
| 私营企业 | Private Enterprises | 741605 |
| 私营有限责任公司 | Private Limited Liability Corporations | 739686 |
| 私营股份有限公司 | Private Share-holding Corporations Limited | 1919 |
| 港、澳、台商投资企业 | Enterpriseswith Funds from Hong Kong,Macaoand Taiwan | 88198 |
| 合资经营企业(港或澳、台资) | Joint-ventures Enterprises(Hongkong,Macao or Taiwan) | -4898 |
| 港澳台商独资经营企业 | Enterprises with Funds from HongKong,Macao and Taiwan | 93096 |
| 外商投资企业 | Foreign Funded Enterprises | 463844 |
| 中外合资经营企业 | Joint-venture Enterprises | 314249 |
| 外资企业 | Foreign Enterprises | 149595 |

continued

（10 000yuan）

| 实收资本 Paid-up Capital | 国家资本 State-owned Capital | 集体资本 Collective-owned Capital | 法人资本 Corporate Capital | 个人资本 Personal Capital | 港澳台资本 Capital frome Hong KongMacao and Taiwan | 外商资本 Foreign Capital |
|---|---|---|---|---|---|---|
| **2489543** | **828370** | **11044** | **1112971** | **321958** | **81032** | **134167** |
| 434656 | 3017 | | 169954 | 188869 | 38166 | 34650 |
| | | | | | | |
| 218900 | 7209 | | 188984 | 16999 | 2867 | 2841 |
| 2270643 | 821162 | 11044 | 923987 | 304959 | 78166 | 131326 |
| | | | | | | |
| 798628 | 711978 | | 52000 | | | 34650 |
| 730746 | 75927 | 9250 | 336886 | 211863 | | 96821 |
| 942028 | 28366 | 1794 | 718046 | 110095 | 81032 | 2695 |
| 18140 | 12100 | | 6040 | | | |
| | | | | | | |
| 2143771 | 827620 | 11044 | 990605 | 314501 | | |
| 29980 | 29980 | | | | | |
| 27072 | 27072 | | | | | |
| 2908 | 2908 | | | | | |
| 800700 | 107723 | 11044 | 660580 | 21353 | | |
| 92904 | 16000 | | 76904 | | | |
| 707795 | 91723 | 11044 | 583676 | 21353 | | |
| 876035 | 689918 | | 152923 | 33194 | | |
| 437057 | | | 177103 | 259954 | | |
| 435657 | | | 177103 | 258554 | | |
| 1400 | | | | 1400 | | |
| 95307 | | | 7275 | 7000 | 81032 | |
| 9700 | | | 7275 | | 2425 | |
| 85607 | | | | 7000 | 78607 | |
| 250464 | 750 | | 115091 | 457 | | 134167 |
| 114722 | 750 | | 107091 | 457 | | 6425 |
| 135742 | | | 8000 | | | 127742 |

4—7　续表5

单位:万元　（2016）

| 指　标 | Item | 所有者权益合计 Owners' Equities |
|---|---|---|
| **按工业行业大类分** | **Grouped by Sector** | |
| 煤炭开采和洗选业 | Mining and Washing of Coal | 236000 |
| 农副食品加工业 | Processing of Food from Agricultural Products | 78454 |
| 食品制造业 | Manufacture of Foods | 41417 |
| 酒、饮料和精制茶制造业 | Manufacture of Wine, Beverage and Tea | 1846 |
| 纺织业 | Manufacture of Textile | 169614 |
| 纺织服装、服饰业 | Manufacture of Textile Wearing Appareland Apparel Industry | 18313 |
| 造纸及纸制品业 | Manufacture of Paper and Paper Products | 7258 |
| 印刷和记录媒介复制业 | Printing,Reproduction of Recording Media | 8644 |
| 石油加工、炼焦及核燃料加工业 | Processing ofPetroleum,Coking, Processing of NuclearFuel | 732755 |
| 化学原料及化学制品制造业 | Manufacture of RawChemical Materials and Chemical Products | 334571 |
| 医药制造业 | Manufacture of Medicines | 16993 |
| 橡胶和塑料制品业 | Manufacture of Rubber and  Plastics | 43065 |
| 非金属矿物制品业 | Manufacture of Non-metallic Mineral Products | 240007 |
| 黑色金属冶炼及压延加工业 | Smelting and Pressing of Ferrous Metals | 119476 |
| 金属制品业 | Manufacture of Metal Products | 17296 |
| 通用设备制造业 | Manufacture of General Purpose Machinery | 303852 |
| 专用设备制造业 | Manufacture of Special Purpose Machinery | 44648 |
| 铁路、船舶、航空航天和其他运输设备制造业 | ManufatureofRailways,Shipbailding,AerospaceandOtherTransporationEquipment | 1226 |
| 电气机械及器材制造业 | Manufacture of Electrical Machinery and Equipment | 111886 |
| 仪器仪表制造业 | Manufacture of Measuring Instruments | 11638 |
| 电力、热力的生产和供应业 | Production and Supply of Electric Power,Gas and Water | 532869 |
| 燃气生产和供应业 | Production and Supply of Gas | 535357 |
| 水的生产和供应业 | Production and Supply of Water | 126012 |

continued

（10 000yuan）

| 实收资本 Paid-up Capital | 国家资本 State-owned Capital | 集体资本 Collective-owned Capital | 法人资本 Corporate Capital | 个人资本 Personal Capital | 港澳台资本 Capital frome Hong Kong, Macao and Taiwan | 外商资本 Foreign Capital |
|---|---|---|---|---|---|---|
| 30000 | | | | 30000 | | |
| 27674 | | | 17919 | 6564 | 600 | 2591 |
| 27260 | | | 25000 | 2260 | | |
| 1781 | | | 300 | | 1481 | |
| 35313 | | | 31313 | 4000 | | |
| 8669 | 750 | | 7669 | | | 250 |
| 5000 | | | 1517 | 3483 | | |
| 5371 | 5371 | | | | | |
| 827906 | 684906 | | 2100 | 140900 | | |
| 99903 | | | 94370 | 4643 | 786 | 104 |
| 9037 | 1088 | | 7257 | 692 | | |
| 91072 | | | 28226 | 1121 | 2425 | 59300 |
| 175938 | 50000 | 1794 | 114037 | 10107 | | |
| 75410 | | | 61826 | 10000 | | 3584 |
| 12600 | | | 10600 | 2000 | | |
| 173062 | | | 61904 | 42821 | | 68338 |
| 38226 | | | 19255 | 18971 | | |
| 660 | | | | 660 | | |
| 51954 | | 9250 | 20111 | 22593 | | |
| 7200 | | | | 7200 | | |
| 360195 | 82091 | | 229561 | 8544 | 40000 | |
| 291562 | 4165 | | 281997 | 5400 | | |
| 133749 | | | 98008 | | 35741 | |

## 4—7　续表6

单位:万元　　(2016)

| 指　标 | Item | 主营业务收入<br>Revenue from Principal Business |
|---|---|---|
| **总　计** | **Total** | **5607991** |
| #亏损企业 | Loss-suffering Enterprises | 403783 |
| **按轻重工分** | **Grouped by Light & Heavy Industries** | |
| 轻工业 | Light Industry | 520381 |
| 重工业 | Heavy Industry | 5087610 |
| **按企业规模分** | **Grouped by Size of Enterprises** | |
| 大型企业 | Large Enterprises | 2954633 |
| 中型企业 | Medium-sized Enterprises | 1238573 |
| 小型企业 | Small Enterprises | 1395900 |
| 微型企业 | Micro-enterprises | 18886 |
| **按登记注册类型分** | **Grouped by Status of Registration** | |
| 内资企业 | Domestic Funded | 4946167 |
| 国有企业 | State-owned Enterprises | 309312 |
| 中央企业 | Central | 303574 |
| 地方企业 | Local | 5738 |
| 有限责任公司 | Limited Liability Corporations | 1370082 |
| 国有独资公司 | State Sole Funded Corporations | 80306 |
| 其他有限责任公司 | Other Limited Liability Corporations | 1289776 |
| 股份有限公司 | Share-holding Corporations Limited | 2196435 |
| 私营企业 | Private Enterprises | 1070338 |
| 私营有限责任公司 | Private Limited Liability Corporations | 1064284 |
| 私营股份有限公司 | Private Share-holding Corporations Limited | 6054 |
| 港、澳、台商投资企业 | Enterpriseswith Funds from Hong Kong,Macaoand Taiwan | 136298 |
| 合资经营企业(港或澳、台资) | Joint-ventures Enterprises(Hongkong,Macao or Taiwan) | 9079 |
| 港澳台商独资经营企业 | Enterprises with Funds from HongKong,Macao and Taiwan | 127219 |
| 外商投资企业 | Foreign Funded Enterprises | 525527 |
| 中外合资经营企业 | Joint-venture Enterprises | 230417 |
| 外资企业 | Foreign Enterprises | 295109 |

continued

（10 000yuan）

| 主营业务成本<br>Cost of Principal Business | 其他业务收入<br>Revenus from Other Business | 其他业务利润<br>Other Profits | 销售费用<br>Selling Costs | 管理费用<br>Management Costs |
|---|---|---|---|---|
| **4098490** | **204559** | **8649** | **107922** | **185306** |
| 401110 | 15719 | 239 | 15235 | 37213 |
| | | | | |
| 412462 | 123243 | 3712 | 28226 | 25214 |
| 3686028 | 81316 | 4937 | 79696 | 160092 |
| | | | | |
| 1844702 | 50639 | 910 | 22169 | 52860 |
| 1029527 | 35466 | 6246 | 45701 | 69775 |
| 1214166 | 117759 | 1494 | 40021 | 60822 |
| 10095 | 695 | | 31 | 1849 |
| | | | | |
| 3568033 | 85543 | 1337 | 79006 | 143280 |
| 299004 | 1483 | 434 | 5 | 3333 |
| 294221 | 395 | | | 2912 |
| 4783 | 1088 | 434 | 5 | 421 |
| 1111136 | 65245 | 1426 | 45544 | 54833 |
| 68574 | 991 | 174 | 531 | 3288 |
| 1042562 | 64255 | 1252 | 45013 | 51545 |
| 1161249 | 579 | 9 | 9132 | 48472 |
| 996644 | 18235 | –532 | 24325 | 36642 |
| 992178 | 18234 | –532 | 24120 | 35683 |
| 4466 | 1 | | 205 | 959 |
| 102377 | 2482 | 3 | 7511 | 9507 |
| 9494 | 19 | | 1071 | 360 |
| 92883 | 2463 | 3 | 6440 | 9147 |
| 428080 | 116534 | 7309 | 21406 | 32520 |
| 170875 | 83585 | 5509 | 7594 | 17777 |
| 257206 | 32949 | 1801 | 13812 | 14743 |

4—7　续表7

单位:万元　（2016）

| 指　标 | Item | 主营业务收入 Revenue from Principal Business |
|---|---|---|
| **按工业行业大类分** | **Grouped by Sector** | |
| 煤炭开采和洗选业 | Mining and Washing of Coal | 250990 |
| 农副食品加工业 | Processing of Food from Agricultural Products | 101653 |
| 食品制造业 | Manufacture of Foods | 179563 |
| 酒、饮料和精制茶制造业 | Manufacture of Wine, Beverage and Tea | 34004 |
| 纺织业 | Manufacture of Textile | 119900 |
| 纺织服装、服饰业 | Manufacture of Textile Wearing Appareland Apparel Industry | 13123 |
| 造纸及纸制品业 | Manufacture of Paper and Paper Products | 14057 |
| 印刷和记录媒介复制业 | Printing,Reproduction of Recording Media | 4927 |
| 石油加工、炼焦及核燃料加工业 | Processing ofPetroleum,Coking, Processing of NuclearFuel | 2124643 |
| 化学原料及化学制品制造业 | Manufacture of RawChemical Materials and Chemical Products | 500418 |
| 医药制造业 | Manufacture of Medicines | 16646 |
| 橡胶和塑料制品业 | Manufacture of Rubber and  Plastics | 193214 |
| 非金属矿物制品业 | Manufacture of Non-metallic Mineral Products | 192462 |
| 黑色金属冶炼及压延加工业 | Smelting and Pressing of Ferrous Metals | 94611 |
| 金属制品业 | Manufacture of Metal Products | 20128 |
| 通用设备制造业 | Manufacture of General Purpose Machinery | 229468 |
| 专用设备制造业 | Manufacture of Special Purpose Machinery | 35321 |
| 铁路、船舶、航空航天和其他运输设备制造业 | ManufatureofRailways,Shipbailding,AerospaceandOtherTransporationEquipment | 2637 |
| 电气机械及器材制造业 | Manufacture of Electrical Machinery and Equipment | 198826 |
| 仪器仪表制造业 | Manufacture of Measuring Instruments | 57426 |
| 电力、热力的生产和供应业 | Production and Supply of Electric Power,Gas and Water | 573058 |
| 燃气生产和供应业 | Production and Supply of Gas | 619510 |
| 水的生产和供应业 | Production and Supply of Water | 31406 |

continued

（10 000yuan）

| 主营业务成本<br>Cost of Principal Business | 其他业务收入<br>Revenus from Other Business | 其他业务利润<br>Other Profits | 销售费用<br>Selling Costs | 管理费用<br>Management Costs |
|---|---|---|---|---|
| 248341 | | | 763 | 910 |
| 81586 | 106 | 7 | 5237 | 3948 |
| 152475 | 114045 | 412 | 12676 | 3939 |
| 29486 | 3158 | 3 | 31 | 1685 |
| 87314 | 4130 | 3198 | 741 | 4432 |
| 11101 | | 35 | 1001 | 1128 |
| 11325 | 84 | –19 | 936 | 1380 |
| 3276 | 1137 | | 17 | 1393 |
| 1129569 | 0 | 0 | 8404 | 49807 |
| 407020 | 15577 | 178 | 3789 | 9876 |
| 8229 | 142 | 77 | 3630 | 3858 |
| 181012 | 45316 | 1801 | 9842 | 6290 |
| 152077 | 2677 | 207 | 22524 | 11004 |
| 73602 | 4682 | 1858 | 4860 | 10894 |
| 17795 | | | 32 | 856 |
| 185406 | 3210 | –730 | 12243 | 25130 |
| 27911 | 108 | 9 | 2125 | 6094 |
| 1375 | 325 | | 139 | 604 |
| 167318 | 4762 | 217 | 7162 | 9333 |
| 43248 | 5 | | 5610 | 5285 |
| 501418 | 4223 | 1337 | 371 | 10484 |
| 557203 | 433 | 60 | 2109 | 10391 |
| 20404 | 442 | | 3682 | 6587 |

4—7　续表8

单位:万元　（2016）

| 指　标 | Item | 财务费用<br>Financial Costs |
|---|---|---|
| **总　计** | **Total** | **121246** |
| # 亏损企业 | Loss-suffering Enterprises | 32874 |
| **按轻重工分** | **Grouped by Light & Heavy Industries** | |
| 轻工业 | Light Industry | 7078 |
| 重工业 | Heavy Industry | 114168 |
| **按企业规模分** | **Grouped by Size of Enterprises** | |
| 大型企业 | Large Enterprises | 15149 |
| 中型企业 | Medium-sized Enterprises | 63725 |
| 小型企业 | Small Enterprises | 39033 |
| 微型企业 | Micro-enterprises | 3339 |
| **按登记注册类型分** | **Grouped by Status of Registration** | |
| 内资企业 | Domestic Funded | 103413 |
| 国有企业 | State-owned Enterprises | 5088 |
| 中央企业 | Central | 5078 |
| 地方企业 | Local | 10 |
| 有限责任公司 | Limited Liability Corporations | 44183 |
| 国有独资公司 | State Sole Funded Corporations | 6560 |
| 其他有限责任公司 | Other Limited Liability Corporations | 37623 |
| 股份有限公司 | Share-holding Corporations Limited | 19221 |
| 私营企业 | Private Enterprises | 34920 |
| 私营独资企业 | Private Sole Funded Corporations | 34802 |
| 私营有限责任公司 | Private Limited Liability Corporations | 118 |
| 私营股份有限公司 | Private Share-holding Corporations Limited | 6119 |
| 港、澳、台商投资企业 | Enterprises with Funds fromHong Kong,Macaoand Taiwan | 1 |
| 合资经营企业(港或澳、台资) | Joint-venturesEnterprises(Hongkong,Macao or Taiwan) | 6118 |
| 港澳台商独资经营企业 | Enterprises with Fundsfrom Hong Kong,Macao andTaiwan | 11714 |
| 外商投资企业 | Foreign Funded Enterprises | 7833 |
| 中外合资经营企业 | Joint-venture Enterprises | 3880 |

continued

（10 000yuan）

| # 利息支出 Interest Expense | 营业利润 Operating Profits | 利润总额 Total Profits | 亏损企业亏损总额 Total Loss ofLoss-suffering Enterprises | 本年应付职工薪酬 Wages Payable This Year | 从业人员平均人数(人) Annual Average EmployedPersons (person) |
|---|---|---|---|---|---|
| **122642** | **341260** | **363496** | **81779** | **212923** | **36832** |
| 33336 | -88037 | -81779 | 81779 | 39701 | 7313 |
| | | | | | |
| 11424 | 50256 | 60524 | 249 | 29118 | 6925 |
| 111219 | 291005 | 302972 | 81529 | 183804 | 29907 |
| | | | | | |
| 13434 | 262498 | 252742 | 4994 | 70562 | 10497 |
| 65610 | 33982 | 47485 | 44854 | 73612 | 13738 |
| 40335 | 41712 | 59767 | 31840 | 68237 | 12533 |
| 3263 | 3068 | 3502 | 91 | 512 | 64 |
| | | | | | |
| 103408 | 291596 | 304599 | 71847 | 156495 | 27837 |
| 5134 | 2109 | 2461 | | 12126 | 1379 |
| 5134 | 1180 | 1359 | | 11054 | 1185 |
| | 929 | 1102 | | 1072 | 194 |
| 42504 | 114091 | 133063 | 17736 | 75666 | 13015 |
| 6584 | 1066 | 817 | 291 | 5591 | 823 |
| 35920 | 113026 | 132246 | 17445 | 70075 | 12192 |
| 19447 | 204481 | 193995 | 5338 | 35380 | 6359 |
| 36324 | -29084 | -24921 | 48773 | 33323 | 7084 |
| 36266 | -29290 | -24922 | 48773 | 32410 | 6958 |
| 58 | 206 | 1 | | 914 | 126 |
| 6290 | 8813 | 13357 | 4939 | 8629 | 1185 |
| 1 | -2009 | -1974 | 1974 | 731 | 113 |
| 6288 | 10822 | 15331 | 2965 | 7898 | 1072 |
| 12945 | 40851 | 45541 | 4994 | 47799 | 7810 |
| 12025 | 35063 | 39029 | | 16866 | 3894 |
| 920 | 5788 | 6512 | 4994 | 30933 | 3916 |

4—7　续表9

单位:万元　(2016)

| 指　标 | Item | 财务费用<br>Financial Costs |
|---|---|---|
| **按工业行业大类分** | **Grouped by Sector** | |
| 煤炭开采和洗选业 | Mining and Washing of Coal | 986 |
| 农副食品加工业 | Processing of Food from Agricultural Products | 1216 |
| 食品制造业 | Manufacture of Foods | 70 |
| 酒、饮料和精制茶制造业 | Manufacture of Wine, Beverage and Tea | 2051 |
| 纺织业 | Manufacture of Textile | 2895 |
| 纺织服装、服饰业 | Manufacture of Textile Wearing Appareland Apparel Industry | 349 |
| 造纸及纸制品业 | Manufacture of Paper and Paper Products | 368 |
| 印刷和记录媒介复制业 | Printing,Reproduction of Recording Media | –4 |
| 石油加工、炼焦及核燃料加工业 | Processing ofPetroleum,Coking, Processing of NuclearFuel | 26703 |
| 化学原料及化学制品制造业 | Manufacture of RawChemical Materials and Chemical Products | 5422 |
| 医药制造业 | Manufacture of Medicines | 235 |
| 橡胶和塑料制品业 | Manufacture of Rubber and  Plastics | 151 |
| 非金属矿物制品业 | Manufacture of Non–metallic Mineral Products | 4730 |
| 黑色金属冶炼及压延加工业 | Smelting and Pressing of Ferrous Metals | 4654 |
| 金属制品业 | Manufacture of Metal Products | 577 |
| 通用设备制造业 | Manufacture of General Purpose Machinery | 5874 |
| 专用设备制造业 | Manufacture of Special Purpose Machinery | 1218 |
| 铁路、船舶、航空航天和其他运输设备制造业 | ManufatureofRailways,Shipbailding,AerospaceandOtherTransporationEquipment | 4 |
| 电气机械及器材制造业 | Manufacture of Electrical Machinery and Equipment | 4279 |
| 仪器仪表制造业 | Manufacture of Measuring Instruments | 581 |
| 电力、热力的生产和供应业 | Production and Supply of Electric Power,Gas and Water | 32050 |
| 燃气生产和供应业 | Production and Supply of Gas | 23553 |
| 水的生产和供应业 | Production and Supply of Water | 3284 |

continued

（10 000yuan）

| # 利息支出 Interest Expense | 营业利润 Operating Profits | 利润总额 Total Profits | 亏损企业亏损总额 Total Loss of Loss-suffering | 本年应付职工薪酬 Wages Payable This Year | 从业人员平均人数（人） Annual AverageEmployed Persons（person） |
|---|---|---|---|---|---|
| 1023 | 435 | 442 | | 2035 | 583 |
| 1347 | 9599 | 11021 | 22 | 4919 | 1057 |
| 173 | 10563 | 11328 | 62 | 7464 | 1718 |
| 2087 | -162 | 1523 | 91 | 1537 | 216 |
| 6773 | 27681 | 29846 | 74 | 3752 | 854 |
| 255 | -678 | 191 | | 3362 | 871 |
| 456 | 475 | 871 | | 2078 | 428 |
| 4 | 433 | 1079 | | 910 | 202 |
| 27397 | 152385 | 141021 | 39516 | 31633 | 5124 |
| 3040 | 68441 | 69453 | 2293 | 21985 | 3949 |
| 250 | 532 | 1248 | | 4321 | 723 |
| 328 | -889 | -377 | 6967 | 21353 | 3112 |
| 4920 | 285 | 7027 | 583 | 15539 | 2279 |
| 5025 | 6047 | 6838 | | 8182 | 2118 |
| 577 | 828 | 933 | | 806 | 168 |
| 2692 | -1473 | 1203 | 12858 | 28265 | 4966 |
| 903 | -630 | 1274 | 2544 | 5550 | 1087 |
| 5 | 355 | 438 | | 578 | 88 |
| 4199 | 12691 | 16138 | 1463 | 11994 | 2268 |
| 574 | 1372 | 2424 | | 4248 | 511 |
| 31870 | 28886 | 33478 | 4786 | 24050 | 2791 |
| 25172 | 26363 | 25769 | 7554 | 7210 | 835 |
| 3574 | -2279 | 329 | 2965 | 1153 | 884 |

# 4—8　工业企业按工业总产值排序前 50 名

## The Sort before 50 of Industrial Enterpries According to Industrial Output Value

（2016）

| 名 次<br>Number | 企业名称<br>Company Name | 法人代表<br>Legal Representative |
|---|---|---|
| 1 | 神华宁夏煤业集团有限责任公司(灵武市) | 邵俊杰 |
| 2 | 中国石油天然气股份有限公司宁夏石化分公司 | 陈　坚 |
| 3 | 宁夏宝丰能源集团股份有限公司 | 刘元管 |
| 4 | 宁夏电力公司 | 赵　亮 |
| 5 | 宁夏中银绒业国际集团有限公司 | 马生明 |
| 6 | 宁夏宝塔能源化工有限公司 | 纪　静 |
| 7 | 宁夏如意科技时尚产业有限公司 | 宇恒星 |
| 8 | 青铜峡铝业股份有限公司宁东分公司 | 刘　丰 |
| 9 | 宁夏伊品生物科技股份有限公司 | 闫晓平 |
| 10 | 华电宁夏灵武发电有限公司 | 李天光 |
| 11 | 银川隆基硅材料有限公司 | 李振国 |
| 12 | 宁夏嘉源绒业集团有限公司 | 杨立功 |
| 13 | 宁夏广银铝业有限公司 | 王　刚 |
| 14 | 宁夏马斯特(集团)实业有限公司 | 汪　勇 |
| 15 | 蒙牛乳业(银川)有限公司 | 黄　华 |
| 16 | 宁夏通达新能源集团有限公司 | 李华平 |
| 17 | 宁夏泰瑞制药股份有限公司 | 王　义 |
| 18 | 中国石化长城能源化工(宁夏)有限公司 | 杨　栋 |
| 19 | 宁夏荣昌绒业集团有限公司 | 杨建荣 |
| 20 | 德泓国际绒业股份有限公司 | 回振丽 |
| 21 | 宁夏特米尔羊绒制品有限公司 | 李国仁 |
| 22 | 宁夏远高新能源装备制造有限公司 | 赵建军 |
| 23 | 宁夏京能宁东发电有限责任公司 | 朱　炎 |
| 24 | 宁夏泰益欣生物科技有限公司 | 王勇平 |
| 25 | 神华国能宁夏煤电有限公司 | 于建民 |
| 26 | 银川佳通轮胎有限公司 | 李怀靖 |
| 27 | 宁夏和宁化学有限公司 | 宁忠培 |
| 28 | 宁夏启元药业有限公司 | 胡吉东 |
| 29 | 宁夏瑞银有色金属科技有限公司 | 杨文礼 |
| 30 | 宁夏小巨人机床有限公司 | 董庆富 |
| 31 | 银川宝塔精细化工有限公司 | 孙淑兰 |
| 32 | 宁夏昊王米业集团有限公司 | 王　忠 |
| 33 | 宁夏东部热电股份有限公司 | 马富强 |
| 34 | 宁夏哈纳斯新能源集团有限公司 | 王　奎 |
| 35 | 宁夏百川通清洁能源有限公司 | 袁湘海 |
| 36 | 宁夏磐泰能源科技有限公司 | 崔立滨 |
| 37 | 宁夏赛马水泥有限公司 | 蒋明刚 |
| 38 | 中铝宁夏能源集团有限公司 | 朱润洲 |
| 39 | 宁夏力成电气集团有限公司 | 陈庆成 |
| 40 | 宁夏北方精工钢结构实业有限公司 | 陈　卿 |
| 41 | 宁夏天马冶化(集团)股份有限公司 | 李汉生 |
| 42 | 宁夏国华宁东发电有限公司 | 陈寅彪 |
| 43 | 宁夏达源再生资源开发有限公司 | 白铁军 |
| 44 | 宁夏隆基宁光仪表有限公司 | 钟宝申 |
| 45 | 宁夏兴唐米业集团有限公司 | 杨茂红 |
| 46 | 宁夏力成电气集团制造有限公司 | 陈　宇 |
| 47 | 宁夏银和新能源科技有限公司 | 贺贤汉 |
| 48 | 宁夏紫荆花纸业有限公司 | 纳巨波 |
| 49 | 宁夏电投西夏热电有限公司 | 王建华 |
| 50 | 徐州中煤(宁夏)钢结构建设有限公司 | 刘　洁 |

注:神华宁夏煤业集团有限责任公司只含银川市数据。

a)The date of Shenhua Ningxia Coal Tndustry Group limited liability company only included Yinchua's date.

# 4—9　工业企业按固定资产原价排序前 50 名

## The Sort before 50 of Industrial Enterpries According to Original Value of Fixed Assets

（2016）

| 名 次<br>Number | 企业名称<br>Company Name | 法人代表<br>Legal Representative |
|---|---|---|
| 1 | 神华宁夏煤业集团有限责任公司(灵武市) | 邵俊杰 |
| 2 | 中国石化长城能源化工(宁夏)有限公司 | 杨　栋 |
| 3 | 宁夏宝丰能源集团股份有限公司 | 刘元管 |
| 4 | 宁夏电力公司 | 赵　亮 |
| 5 | 中国石油天然气股份有限公司宁夏石化分公司 | 陈　坚 |
| 6 | 华电宁夏灵武发电有限公司 | 李天光 |
| 7 | 神华国能宁夏煤电有限公司 | 于建民 |
| 8 | 宁夏和宁化学有限公司 | 宁忠培 |
| 9 | 宁夏中银绒业国际集团有限公司 | 马生明 |
| 10 | 青铜峡铝业股份有限公司宁东分公司 | 刘　丰 |
| 11 | 宁夏京能宁东发电有限责任公司 | 朱　炎 |
| 12 | 宁夏伊品生物科技股份有限公司 | 闫晓平 |
| 13 | 宁夏如意科技时尚产业有限公司 | 宇恒星 |
| 14 | 中铝宁夏能源集团有限公司 | 朱润洲 |
| 15 | 宁夏国华宁东发电有限公司 | 陈寅彪 |
| 16 | 宁夏启元药业有限公司 | 胡吉东 |
| 17 | 华电国际宁夏新能源发电有限公司宁东分公司 | 李长军 |
| 18 | 宁夏电投西夏热电有限公司 | 王建华 |
| 19 | 宁夏赛马水泥有限公司 | 蒋明刚 |
| 20 | 宁夏宁东欣润光伏发电有限公司 | 余龙泉 |
| 21 | 宁夏泰瑞制药股份有限公司 | 王　义 |
| 22 | 宁夏宁东水务有限责任公司 | 赵　欣 |
| 23 | 银川隆基硅材料有限公司 | 李振国 |
| 24 | 银川佳通轮胎有限公司 | 李怀靖 |
| 25 | 宁夏泰益欣生物科技有限公司 | 王勇平 |
| 26 | 银川中铁水务集团有限公司 | 王　军 |
| 27 | 宁夏远高新能源装备制造有限公司 | 赵建军 |
| 28 | 宁夏宝塔能源化工有限公司 | 纪　静 |
| 29 | 宁夏东部热电股份有限公司 | 马富强 |
| 30 | 宁夏银星能源股份有限公司 | 许　峰 |
| 31 | 宁夏哈纳斯液化天然气有限公司 | 马富强 |
| 32 | 舍弗勒(宁夏)有限公司 | ZHANG YI LIN |
| 33 | 宁夏宁东神舟光伏电力有限公司 | 徐震坤 |
| 34 | 银川宝塔精细化工有限公司 | 孙淑兰 |
| 35 | 宁夏电投银川热电有限公司 | 张泽文 |
| 36 | 宁夏电投热力有限公司 | 白加宏 |
| 37 | 宁夏小巨人机床有限公司 | 董庆富 |
| 38 | 龙源灵武风力发电有限公司 | 艾进才 |
| 39 | 共享装备股份有限公司 | 纳建虹 |
| 40 | 宁夏哈纳斯新能源集团有限公司 | 王　奎 |
| 41 | 蒙牛乳业(银川)有限公司 | 黄　华 |
| 42 | 宁夏紫荆花纸业有限公司 | 纳巨波 |
| 43 | 宝塔实业股份有限公司 | 赵立宝 |
| 44 | 宁夏西部热电有限公司 | 张　毅 |
| 45 | 宁夏瀛海天琛建材有限公司 | 范海龙 |
| 46 | 大唐昂立(灵武)新能源有限公司 | 胡国栋 |
| 47 | 银川顶津食品有限公司 | 张百清 |
| 48 | 宁夏嘉源绒业集团有限公司 | 杨立功 |
| 49 | 宁夏宏兴新能源开发有限公司 | 刘　娟 |
| 50 | 共享铸钢有限公司 | 彭　凡 |

注:神华宁夏煤业集团有限责任公司只含银川市数据。

a)The date of Shenhua Ningxia Coal Tndustry Group limited liability company only included Yinchua's date.

# 主要统计指标解释

**【工业总产值】** 是指工业企业在本年内生产的以货币形式表现的工业最终产品和提供工业劳务活动的总价值量。

工业总产值计算应遵循的三个原则：工业生产的原则、最终产品的原则、“工厂法”原则。

工业总产值的内容包括三部分：生产的成品价值、对外加工费收入、自制半成品在制品期末期初差额价值。

**【工业增加值】** 是指工业企业在报告期内以货币表现的工业生产活动的最终成果。工业增加值有两种计算方法：一是生产法，即工业总产值减去工业中间投入；二是收入法（又称要素分配法），即从收入的角度出发，根据生产要素在生产过程中应得到的收入份额计算，具体构成项目有固定资产折旧、劳动者报酬、生产税净值、营业盈余。

生产法计算公式为：工业增加值=工业总产值-工业中间投入+本年应交增值税

收入法（分配法）计算公式为：工业增加值=固定资产折旧+劳动者报酬+生产税净额+营业盈余

**【实收资本】** 指企业投资者实际投入的资本（或股本），包括货币、实物、无形资产等各种形式的投入。实收资本按投资主体可分为国家资本、集体资本、法人资本、个人资本、港澳台资本和外商资本。

**【资产总计】** 指企业拥有或控制的能以货币计量的经济资源，包括各种财产、债权和其他权利。资产按其流动性（即资产的变现能力和支付能力）划分为：流动资产、长期投资、固定资产、无形资产、递延资产和其他资产。

固定资产指企业使用期限超过一年的房屋、建筑物、机器、机械、运输工具以及其他与生产、经营有关的设备、器具、工具等。不属于生产经营主要设备的物品，单位价值在2000元以上，并且使用年限超过2年的，也应当作为固定资产。流动资产指企业可以在一年内或者超过一年的一个生产周期内变现或者耗用的资产，包括现金及各种存款、短期投资、应收及预付款项、存货等。

**【负债合计】** 指企业所承担的能以货币计量，将以资产或劳务偿付的债务。偿还形式包括货币、资产或提供劳务。负债一般按偿还期长短分为流动负债和长期负债。

流动负债指企业在一年内或超过一年的一个营业周期内需要偿还的债务，包括短期借款、应付票据、应付帐款、预收帐款、应付工资、应交税金、应付利润、预提费用等。

长期负债指企业偿还期在一年以上或者超过一年的一个营业周期以上的债务，包括长期借款、长期应付款、应付债券等。

**【所有者权益合计】** 指企业投资人对企业净资产的所有权。企业净资产等于企业全部资产减去全部负债后的余额，包括实收资本、资本公积金、盈余公积金和未分配利润等。

**【利税总额】** 指企业利润总额、产品销售税金及附加和应交增值税之和。

# 5

# 能源

# Energy

# 5—1　银川市全社会能源消费量

单位:万吨标准煤

| 年　份 | Year | 2012 |
|---|---|---|
| **全社会能源消费量** | **Comprehensive Energy Consumption** | **1420.69** |
| 第一产业 | Primary Industry | 11.92 |
| 第二产业 | Secondary Industry | 1220.21 |
| 工业 | Industry | 1195.85 |
| 模以上工业 | Industrial Enterprises above Designated Size | 1147.3 |
| 规模以下工业 | Industrial Enterprises below Designated Size | 21.11 |
| 损失量 | Amount at Stake | 27.44 |
| 建筑业 | Construction | 24.36 |
| 第三产业 | Tertiary Industry | 124.43 |
| 交通运输、仓储邮电 | Transport,Storang and Post | 62.04 |
| 批发、零售和住宿餐饮 | Wholesale,Retail Trades,Hotels and Gatering Services | 29.1 |
| 其他 | Others | 33.28 |
| 生活消费 | living Consumption | 64.04 |
| 城镇 | Urban | 49.42 |
| 农村 | Rural | 14.62 |

# 5—2　银川市能源加工转换情况

（2016）

| 指　标 | Item | 单位 | Unit | 合计 Total |
|---|---|---|---|---|
| 投入量 | Input | 万吨标准煤 | 10 000 Tons of SCE | 6267.99 |
| 产出量 | Output | 万吨标准煤 | 10 000 Tons of SCE | 5231.74 |
| 转换损失量 | Losses During The Process of Energy Conversion | 万吨标准煤 | 10 000 Tons of SCE | 1036.25 |
| 转换效率 | Efficience of Energy Conversion | % | % | 83.47 |

# 5—3　规上工业能源消费量及单位工业增加值能耗下降率

（2016）

| 地　区 | Region | 规模以上工业能源消费量(万吨标准煤) Energy Consumption of Industrial Enterprises above Designated Size(10 000 Tons of SCE) |
|---|---|---|
| 银川市 | Yinchuan | 2141.20 |
| 兴庆区 | Xinqing | 11.30 |
| 金凤区 | Jinfeng | 14.20 |
| 西夏区 | Xixia | 236.70 |
| 永宁县 | Yongning | 135.60 |
| 贺兰县 | Helan | 55.70 |
| 灵武市 | Lingwu | 1686.30 |
| 宁　东 | Ningdong | 1670.10 |

## Comprehensive Energy Consumption of the Whole Country in Yinchuan

（10 000 tons of SCE）

| 2013 | 2014 | 2015 | 2016 |
|---|---|---|---|
| **1623.15** | **1870.13** | **2309.96** | **2398.23** |
| 7.02 | 10.81 | 12.46 | 11.55 |
| 1475.28 | 1679.76 | 2117.29 | 2202.91 |
| 1459.25 | 1658.49 | 2095.17 | 2180.14 |
| 1435.79 | 1601.3 | 2056.38 | 2141.2 |
| 16.3 | 49.59 | 31.2 | 35.6 |
| 7.16 | 7.59 | 7.59 | 3.34 |
| 16.03 | 21.27 | 22.11 | 22.77 |
| 102.7 | 115.64 | 115.39 | 116.07 |
| 52.76 | 52.63 | 48.21 | 48.69 |
| 27 | 30.55 | 33.6 | 33.88 |
| 22.94 | 32.46 | 33.58 | 33.5 |
| 38.15 | 63.93 | 64.79 | 67.7 |
| 21.12 | 49.7 | 49.66 | 51.2 |
| 17.03 | 14.23 | 15.17 | 16.5 |

## Energy Processing and Conversion

| 火电<br>Thermal Power | 供热<br>Heating | 洗煤<br>Washing Coal | 炼焦<br>Coking | 炼油<br>Petroleum Refineries | 天然气液化<br>Liguefied Nature Gas |
|---|---|---|---|---|---|
| 1401.72 | 207.82 | 3124.27 | 477.65 | 1033.23 | 23.29 |
| 578.18 | 174.01 | 3104.3 | 445.06 | 908.39 | 21.79 |
| 823.54 | 33.8 | 19.98 | 32.59 | 124.84 | 1.5 |
| 41.25 | 83.73 | 99.36 | 93.18 | 87.92 | 93.54 |

## Energy Consumption of Industrial Enterprises above Designated Size and Drop Rate of Energy Consumption of Per Unit Industrial Added-value

| 单位工业增加值能耗下降率（%）<br>Drop Rate of Energy Consumption of Per Unit Industrial Added-value（%） |
|---|
| -4.2 |
| 24.0 |
| -9.7 |
| 12.9 |
| -4.6 |
| -7.4 |
| -6.6 |
| -7.1 |

# 5—4 全市规模以上工业企业能源生产、销售与库存

| 产 品 | Product | 单 位 | Unit | 年初存货 Invertory At Beginning of Year | 产品产量 Production | |
|---|---|---|---|---|---|---|
| | | | | | 2016年 | 2015年 |
| 原煤 | Coal | 吨 | ton | 8981256.32 | 61312523.16 | 69323598.48 |
| 无烟煤 | Anthracite Coal | 吨 | ton | 3302.00 | 5077777.00 | 6586218.00 |
| 炼焦烟煤 | Coking Coal | 吨 | ton | 1490711.00 | 3575369.00 | 8251388.00 |
| 一般烟煤 | General Coal | 吨 | ton | 7487243.32 | 52659377.16 | 54485992.48 |
| 褐煤 | Lignite | 吨 | ton | | | |
| 洗精煤(用于炼焦) | Clean Coal | 吨 | ton | 310917.00 | 3402360.82 | 5075982.61 |
| 其他洗煤 | Other Washing Coal | 吨 | ton | 674175.06 | 44778612.57 | 10415608.58 |
| 煤制品 | Coal Products | 万立方米 | 10 000 su.m | | | |
| 原油 | Natural Grede Oil | 吨 | ton | | | |
| 天然气 | Natural Gas | 万立方米 | 10 000 su.m | | | |
| 液化天然气 | Liquefied Natural Gas | 吨 | ton | 14066.00 | 124040.26 | 85078.90 |
| 原油加工量 | Crude Oil Processing Capacity | 吨 | ton | | 5714314.00 | 4759984.00 |
| 汽油 | Gasoline | 吨 | ton | 81600.28 | 2549790.00 | 2148946.00 |
| 煤油 | Kerosene | 吨 | ton | 1.00 | 196413.00 | 142231.00 |
| 柴油 | Diesel Oil | 吨 | ton | 96902.00 | 2343405.00 | 2018644.00 |
| 润滑油 | Lubricating Oil | 吨 | ton | | | |
| 燃料油 | Fuel Oil | 吨 | ton | 8806.00 | 56790.00 | 57616.00 |
| 石脑油 | Naphtha | 吨 | ton | 2467.00 | 49202.00 | 38296.00 |
| 溶剂油 | Solvent Oil | 吨 | ton | | | |
| 液化石油气 | Liquefied Oil Gas | 吨 | ton | 7484.00 | 463743.48 | 336522.89 |
| 石油焦 | Petroleum Coke | 吨 | ton | | | |
| 石油沥青 | Asphalt | 吨 | ton | | | |
| 炼厂干气 | Refinery Dry Gas | 吨 | ton | | 145.00 | 160.00 |
| 其他石油制品 | Other Oil Products | 万千瓦小时 | 10 000 kwh | 4196.00 | 484697.12 | 428894.89 |
| 焦炭 | Coke | 万千瓦小时 | 10 000 kwh | 39707.08 | 4252952.24 | 4178879.09 |
| 发电量 | Energy Output | 万千瓦小时 | 10 000 kwh | | 5024165.18 | 5515875.61 |
| 火力发电量 | Thermal Power | 万千瓦小时 | 10 000 kwh | | 4704499.05 | 5245639.17 |
| 水力发电量 | Hydropower | 万千瓦小时 | 10 000 kwh | | | |
| 核能发电量 | Nuclear Power | 万千瓦小时 | 10 000 kwh | | | |
| 风力发电量 | Wind Power | 万千瓦小时 | 10 000 kwh | | 243736.14 | 218474.37 |
| 太阳能发电量 | Solar Power | 万千瓦小时 | 10 000 kwh | | 90832.96 | 67371.21 |
| 潮汐能发电量 | Tidal Power | 万千瓦小时 | 10 000 kwh | | | |
| 地热能发电量 | Geothermal Power | 万千瓦小时 | 10 000 kwh | | | |
| 其他发电量 | Other Power | 万千瓦小时 | 10 000 kwh | | | |
| 煤气 | Coal Gas | 万立方米 | 10 000 su.m | | 116826.82 | 121501.43 |

EnergyPurchase,ConsumptionandInventoryofIndustrialEnterprisesaboveDesignatedSize

| 销售量 Sales volume | | | | 企业自用及其他 Enterprise for Own Use and Others | | 年末存货 Invertory At Year-end | |
|---|---|---|---|---|---|---|---|
| 2016年 | 2015年 | 销往省外 Sales to Other Provinces | | 2016年 | 2015年 | 2016年 | 2015年 |
| | | 2016年 | 2015年 | | | | |
| 58711187.37 | 49781862.31 | 5033962.00 | 4050260.00 | 6142370.12 | 15094376.94 | 5410379.22 | 8981255.92 |
| 20449.00 | 328481.00 | | | 5044943.00 | 6297699.00 | 15687.00 | 3302.00 |
| 3955669.00 | 4698819.00 | | | 1006346.00 | 4568835.00 | 104065.00 | 1490711.00 |
| 54735069.37 | 44754562.31 | 5033962.00 | 4050260.00 | 91081.12 | 4227842.94 | 5290627.22 | 7487242.92 |
| | | | | | | | |
| 329904.00 | 2185039.00 | 329904.00 | 2185039.00 | | | 291469.00 | 310917.00 |
| 7723299.03 | 9815780.05 | 6529638.50 | 5584979.70 | 36778070.70 | 32045.00 | 757103.25 | 674175.06 |
| | | | | | | | |
| 1226855.46 | 928498.08 | 940521.51 | 691355.96 | 1304.00 | 1051.00 | 12535.80 | 14440.00 |
| | | | | | | | |
| 2499646.00 | 2152833.00 | 1916280.00 | 1941611.00 | 225.82 | 247.22 | 131519.46 | 81600.28 |
| 195028.00 | 143001.00 | 195028.00 | 143001.00 | | | 1386.00 | 1.00 |
| 2281461.00 | 2004864.00 | 1676334.00 | 1797764.00 | 683.00 | 806.00 | 158163.00 | 96902.00 |
| | | | | | | | |
| 630336.00 | 56055.00 | 56698.00 | 56055.00 | 1027.00 | 1212.00 | 7871.00 | 8806.00 |
| 51092.00 | 37238.00 | 44692.00 | 37238.00 | | | 577.00 | 2467.00 |
| | | | | | | | |
| 463675.07 | 303543.64 | 182129.00 | 146591.00 | | 27388.00 | 7407.41 | 6616.25 |
| | | | | | | | |
| 160.00 | 160.00 | | | | | | |
| 480902.55 | 424560.58 | 18205.00 | 13213.00 | | | 7997.50 | 5225.31 |
| 4181858.32 | 4167775.00 | 2887967.96 | 2834086.67 | | 37007.20 | 110801.00 | 39707.08 |
| 3902066.36 | 4255110.30 | | | 668124.15 | 610582.52 | | |
| 3592997.82 | 3989862.26 | | | 657458.45 | 605478.98 | | |
| | | | | | | | |
| 234635.35 | 214288.00 | | | 9017.19 | 4301.49 | | |
| 89150.39 | 66307.94 | | | 1834.28 | 1063.27 | | |
| | | | | | | | |
| | | | | 116826.82 | 121501.43 | | |

# 5—5　全市规模以上工业分行业产值能耗

（2016）

| 指　标 | Item | 综合能源消费量（吨标准煤）Comprehensive Energy Consumption（tons of SCE） |
|---|---|---|
| **合　计** | **Total** | **25939364** |
| **采矿业** | Mining | 6646634 |
| 煤炭开采和洗选业 | Mining and Washing of Coal | 6646634 |
| **制造业** | **Manufacturing** | **11488265** |
| 农副食品加工业 | Processing of Food fromAgricultural Products | 37817 |
| 食品制造业 | Manufacture of Foods | 613531 |
| 酒、饮料和精制茶制造业 | Manufacture of Wine,Beverages and Tea | 22288 |
| 纺织业 | Manufacture of Textile | 69030 |
| 纺织服装、服饰业 | Manufacture of Textile and Apparel | 1064 |
| 皮革、毛皮、羽毛及其制品和制鞋业 | Manufactureof Leather,Fur,Feather,Related ProdusctsandShoe | 1110 |
| 木材加工及木、竹、藤、棕、草制品业 | Processing ofTimber,Manufacture of Wood,Bamboo,Rattan,Palmand StrawProducts | 1619 |
| 家具制造业 | Manufacture of Furniture | 924 |
| 造纸及纸制品业 | Manufacture of Paper and Paper Products | 32687 |
| 印刷业和记录媒介的复制 | Printing and Reproduction of Recording Media | 215 |
| 石油加工炼焦及核燃料加工业 | Processing of Petroleum,Coking and Processing ofNuclear Fuel | 4850485 |
| 化学原料及化学制品制造业 | Manufacture of RawChemical Materials and Chemical Products | 3536006 |
| 医药制造业 | Manufacture of Medicines | 707570 |
| 橡胶和塑料制品业 | Manufacture of Rubber and Plastics | 70480 |
| 非金属矿物制品业 | Manufacture of Mon-metallic Mineral Products | 573131 |
| 黑色金属冶炼及压延加工业 | Smelting and Pressing of Ferrous Metals | 96233 |
| 有色金属冶炼及压延加工业 | Smelting and Pressing of Non-ferrous Metals | 836650 |
| 金属制品业 | Manufacture of Metal Products | 6718 |
| 通用设备制造业 | Manufacture of General Purpose Machinery | 13886 |
| 专用设备制造业 | Manufacture of Special purpose Machinery | 2163 |
| 汽车制造业 | Manufacture of Car | 35 |
| 铁路、船舶、航空航天和其他运输设备制造业 | Manufacture of Railway,Ship,Aviation and Transport Equipment | 52 |
| 电气机械及器材制造业 | Manufacture of Electrical Machinery and Equipment | 8142 |
| 仪器仪表制造业 | Manufacture of Measuring Instruments | 558 |
| 废弃资源综合利用业 | Recycling and Disposal of Waste | 5683 |
| 电力、燃气及水的生产和供应业 | Electric Power,Gas andWater Production andSupply | 7804466 |
| **电力、热力的生产和供应业** | **Production and Supply of ElectricPower and Heat Power** | **7748015** |
| 燃气生产和供应业 | Production and Supply of Gas | 27999 |
| 水的生产和供应业 | Production and Supply of Water | 28452 |

## Energy Consumption of Industrial Enterprises above Designated Size by Industries

| 工业总产值<br>（万元）<br>Gross<br>Industrial<br>Output Value<br>（10 000yuan） | 产值单耗<br>（吨标准煤/万元）<br>Energy Consumption<br>per Unit of Gross Industrial<br>Output Value<br>（tons of sce/10 000 yuan） |
|---|---|
| **19855450** | **1.3064** |
| 2912807 | 2.2819 |
| 2912807 | 2.2819 |
| **14281163** | **0.8044** |
| 647238 | 0.0584 |
| 944359 | 0.6497 |
| 248663 | 0.0896 |
| 2319091 | 0.0298 |
| 15454 | 0.0688 |
| 92792 | 0.0120 |
| 90388 | 0.0179 |
| 82070 | 0.0113 |
| 87893 | 0.3719 |
| 52695 | 0.0041 |
| 4711744 | 1.0294 |
| 1056338 | 3.3474 |
| 552552 | 1.2805 |
| 232105 | 0.3037 |
| 599073 | 0.9567 |
| 130359 | 0.7382 |
| 874497 | 0.9567 |
| 347109 | 0.0194 |
| 264845 | 0.0524 |
| 111073 | 0.0195 |
| 7394 | 0.0047 |
| 5608 | 0.0093 |
| 579469 | 0.0141 |
| 134786 | 0.0041 |
| 89278 | 0.0637 |
| 2661480 | 2.9324 |
| **2062978** | **3.7557** |
| 531498 | 0.0527 |
| 67004 | 0.4246 |

# 5—6　全市规模以上工业企业能源购进、消费与库存情况

（2016）

| 指　标 | Item | 年初库存量 Inventory at the Beginning of the Year | 购进量 Physical Quantity Purchased |
|---|---|---|---|
| 原煤（吨） | Raw Coa(l ton) | 2256123.85 | 46225477.26 |
| 　无烟煤（吨） | Anthracite Coa(l ton) | 126728.58 | 2656369.98 |
| 　炼焦烟煤（吨） | Coking Coa(l ton) | 207796.63 | 3852022.89 |
| 　一般烟煤（吨） | General Coa(l ton) | 1917983.75 | 39684357.39 |
| 　褐煤（吨） | Lignite(ton) | 3614.89 | 32727.00 |
| 洗精煤（吨） | Clean Coa(l ton) | 245424.25 | 2465323.24 |
| 其它洗煤（吨） | Other Washing Coa(l ton) | 2400.31 | 31116.88 |
| 煤制品（吨） | Coal Products(ton) | | 29913.04 |
| 焦炭（吨） | Coke(ton) | 98760.48 | 339643.21 |
| 其它焦化产品（吨） | Other Coking Products(ton) | 589.99 | 6471.49 |
| 焦炉煤气（万立方米） | Coking Gas(10 000 cu.m) | | |
| 天然气（气态）（万立方米） | Natural Gas(gaseous state)(10 000 cu.m) | 1.00 | 111215.70 |
| 液化天然气（液态）（吨） | Liquefied Natura(l liquid state)Gas(ton) | | 1102802.02 |
| 煤层气 | Coalbed Methane | | 1.86 |
| 原油（吨） | Crude Oi(l ton) | 106251.00 | 5703916.00 |
| 汽油（吨） | Gasoline(ton) | 116.09 | 3226.89 |
| 煤油（吨） | Kerosene(ton) | 3.65 | 66.91 |
| 柴油（吨） | Diesel Oi(l ton) | 571.08 | 20111.96 |
| 燃料油（吨） | Fuel Oi(l ton) | 2517.38 | 938021.11 |
| 液化石油气（吨） | Liquefied Petroleum Gas(ton) | 141.51 | 72542.83 |
| 润滑油（吨） | Lubricating Oi(l ton) | 9.49 | 1028.41 |
| 溶剂油 | Solvent Oil | | 1.64 |
| 石油焦（吨） | Petroleum coke(ton) | 60426.09 | 180462.59 |
| 其它石油制品（吨） | Other Petroleum Products(ton) | 4.42 | 73798.75 |
| 热力（百万千焦） | Hea(t million kilo-joule) | | 682291.44 |
| 电力（万千瓦时） | Electricity(10 000 kwh) | | 1260764.97 |
| 煤矸石用于燃料（吨） | Coal Gangue as Fue(l ton) | | 318600.00 |
| 城市生活垃圾（用于燃料） | Municipal Solid Waste(For fuel) | | 393103.15 |
| 余热余压（百万千焦） | Waste Heat and Excess Pressure(million kilo-joule) | | |
| 其他燃料（吨标准煤） | Other Feu(l tons of sce) | | 3.88 |
| 能源合计（吨标准煤） | Total Energy(tons of sce) | | |

## Energy Purchase, Consumption and Inventory of Industrial Enterprises above Designated Size

| 消费量 Consumption | 工业生产消费 Industrial Production | # 用于原材料 Used for Raw Materials | 非工业生产消费 Non-industrial | 合计中 运输工具消费 Total:Trans port consumption | 年末库存量 Inventory at Year-end |
|---|---|---|---|---|---|
| 86898856.21 | 86849445.33 | 4973125.19 | 49410.87 | | 2009585.58 |
| 2737663.25 | 2737629.53 | 27405.50 | 33.72 | | 136994.76 |
| 3884295.84 | 3884295.84 | 983256.83 | | | 97940.13 |
| 80243195.12 | 80194030.96 | 3931412.86 | 49164.15 | | 1772030.69 |
| 33702.00 | 33489.00 | 31050.00 | 213.00 | | 2620.00 |
| 5730652.31 | 5730652.31 | | | | 72000.00 |
| 932230.73 | 932230.73 | 9909.34 | | | 2861.02 |
| 27877.55 | 27877.55 | | | | 1916.11 |
| 334552.01 | 334537.01 | 284060.22 | 15.00 | | 103682.05 |
| 6591.48 | 6591.48 | 6591.48 | | | 470.00 |
| 116826.82 | 116826.82 | 0.00 | | | |
| 111163.73 | 110848.28 | 31436.47 | 315.45 | 16.20 | |
| 1517.02 | 1516.00 | | 1.02 | | |
| 1.86 | 1.86 | | 0.00 | | |
| 5714314.00 | 5714314.00 | 0.00 | 0.00 | | 95853.00 |
| 3489.34 | 1699.88 | 6.61 | 1789.46 | 1727.49 | 26.73 |
| 65.09 | 65.09 | | 0.00 | | 4.00 |
| 20850.49 | 18383.48 | | 2467.00 | 3009.69 | 549.01 |
| 362730.17 | 362730.17 | | | | 5208.82 |
| 71886.19 | 71768.19 | | 118.00 | | 916.15 |
| 1112.44 | 1083.32 | | 29.12 | | 18.94 |
| 1.64 | 1.64 | | | | |
| 141133.92 | 141133.92 | | | | 99754.76 |
| 73795.29 | 73789.80 | | 5.49 | | 6.07 |
| 32400261.86 | 31865377.86 | | 534884.00 | | |
| 1967523.65 | 1936984.68 | | 30538.97 | 46.22 | |
| 621352.69 | 621352.69 | | | | |
| 407030.23 | 407030.23 | | | | |
| 3182555.70 | 3182555.70 | | | | |
| 3.88 | | | 3.88 | | |
| 78463441.60 | 78364034.66 | | 99406.94 | | |

# 5—7 全市规模以上工业企业能源购进、消费与库存附表情况

（2016）

| 指 标 | Item | 单 位 | Unit | 工业生产消费量 Industry Consumption | 加工转换投入合计 Total Convert Input | 火力发电 Thermal Power |
|---|---|---|---|---|---|---|
| 原煤 | Coal | 吨 | ton | 84862269.75 | 72622761.64 | 21666153.34 |
| 无烟煤 | Anthracite Coal | 吨 | ton | 2691342.20 | 678023.72 | |
| 炼焦烟煤 | Coking Coal | 吨 | ton | 3884295.84 | 1804705.87 | |
| 一般烟煤 | General Coal | 吨 | ton | 78286631.71 | 70140032.05 | 21666153.34 |
| 褐煤 | Lignite | 吨 | ton | | | |
| 洗精煤 | Clean Coal | 吨 | ton | 5730652.31 | 5730652.31 | |
| 其它洗煤 | Other Washing Coal | 吨 | ton | 901574.56 | 0.00 | |
| 煤制品 | Coal Products | 吨 | ton | 27877.55 | 27877.55 | |
| 焦炭 | Coke | 吨 | ton | 250891.03 | | |
| 其它焦化产品 | Other Coking Products | 吨 | ton | | | |
| 焦炉煤气 | Coking Gas | 万立方米 | 10 000 su.m | 116826.82 | | |
| 天然气（气态） | Natural Gas（gaseous state） | 万立方米 | 10 000 su.m | 102240.65 | 54168.68 | 27260.01 |
| 液化天然气（液态） | Liquefied Natura(l liquid state)Gas | 吨 | ton | 1304.00 | | |
| 原油 | Crude Oil | 吨 | ton | 5714314.00 | 5714314.00 | |
| 汽油 | Gasoline | 吨 | ton | 612.07 | | |
| 煤油 | Kerosene | 吨 | ton | 1.70 | | |
| 柴油 | Diesel Oil | 吨 | ton | 5314.47 | 179.16 | 179.16 |
| 燃料油 | Fuel Oil | 吨 | ton | 360966.17 | 359745.17 | 781.51 |
| 液化石油气 | Liquefied Petroleum Gas | 吨 | ton | 69783.26 | 69783.26 | |
| 炼厂干气 | Net Gas of Plant | 吨 | ton | | | |
| 石脑油 | Naphtha | 吨 | ton | | | |
| 润滑油 | Lubricating Oil | 吨 | ton | 1023.43 | | |
| 其它石油制品 | Other Petroleum Products | 吨 | ton | 73722.46 | 72068.00 | |
| 热力 | Heat | 百万千焦 | million kilo-joule | 31183075.44 | | |
| 电力 | Electricity | 万千瓦时 | 10 000 kwh | 1062750.98 | | |
| 煤矸石用于燃料 | Coal Gangue as Fuel | 吨 | ton | 621352.69 | 318600.00 | 318600.00 |
| 城市生活垃圾（用于燃料） | Municipal Solid Waste（For fuel） | 吨 | ton | 407030.23 | 407030.23 | 407030.23 |
| 余热余压 | Waste Heat and Excess Pressure | 百万千焦 | million kilo-joule | 3182555.70 | 807656.20 | 807656.20 |
| 其他燃料 | Other Fuel | 吨标准煤 | tons of SCE | | | |
| 能源合计 | Total Energy | 吨标准煤 | tons of SCE | 75564501.95 | 62853126.72 | 14070422.42 |

## Energy Purchase, Consumption and Inventory of Industrial Enterprises aboveDesignated Size

| 供热 Heating Supply | 原煤入洗 Washing –dressing Coal | 炼焦 Coking | 炼油及煤制油 PetroleumRefining and Coal Products | 天然气液化 Natural Gas iquefying | 能源加工转换产出 Output in Processing | 回收利用 Recycling |
|---|---|---|---|---|---|---|
| 3023337.66 | 45676949.06 | | 2256321.58 | | | |
| | 678023.72 | | | | | |
| 484653.00 | 1320052.87 | | | | | |
| 2538684.66 | 43678872.47 | | 2256321.58 | | | |
| | | | | | | |
| | | 5730652.31 | | | 3311920.82 | |
| | | | | | 39879613.57 | |
| 27877.55 | | | | | | |
| | | | | | 4252952.24 | |
| | | | | | 299094.31 | |
| | | | | | 116826.82 | |
| 9554.00 | | | | 17354.67 | 0.00 | |
| | | | | | 124040.26 | |
| | | | 5714314.00 | | | |
| | | | | | 2549790.00 | |
| | | | | | 196413.00 | |
| | | | | | 2343405.00 | |
| 11.66 | | | 358952.00 | | 56790.00 | |
| | | | 69783.26 | | 463743.48 | |
| | | | | | 145.00 | |
| | | | | | 49202.00 | |
| | | | | | | |
| | | | 72068.00 | | 484697.12 | |
| | | | | | 51030546.17 | |
| | | | | | 4704499.05 | |
| | | | | | 1590158.27 | |
| | | | | | | |
| | | | | | | 3182555.70 |
| | | | | | | |
| 2077526.15 | 31244493.83 | 4776498.70 | 10451849.27 | 232336.35 | 52316145.21 | 108525.15 |

# 5—8　全市规模以上工业分品种分行业能源消费

（2016）

| 指　标 | Item | 原煤（吨）<br>Coal（ton） |
|---|---|---|
| **合　计** | **Total** | **86898856** |
| **采矿业** | Mining | 50065139 |
| 煤炭开采和洗选业 | Mining and Washing of Coal | 50065139 |
| **制造业** | **Manufacturing** | **16855539** |
| 农副食品加工业 | Mining and Washing of Coal | 12197 |
| 食品制造业 | Manufacture of Foods | 1025055 |
| 酒、饮料和精制茶制造业 | Manufacture of Wine,Beverages and Tea | 6390 |
| 纺织业 | Manufacture of Textile | 9714 |
| 纺织服装、服饰业 | Manufacture of Textile and Apparel | 259 |
| 皮革、毛皮、羽毛及其制品和制鞋业 | Manufacture of Leather,Fur,Feather,Related Produsts and Shoe | 1321 |
| 木材加工及木、竹、藤、棕、草制品业 | Processing of Timber,Manufacture of Wood,Bamboo,Rattan,Palm,and Straw Products | |
| 家具制造业 | Manufacture of Furniture | |
| 造纸及纸制品业 | Manufacture of Paper and Paper Products | 41885 |
| 印刷和记录媒介复制业 | Printing and Reproduction of Recording Media | 8 |
| 文教、工美、体育和娱乐用品制造业 | Manufacture of Cultureand Edueation,Arts and crafts,Sports and Entertainment Prdcucts | |
| 石油加工炼焦及核燃料加工业 | Processing of Petroleum,Coking and Processing of Nuclear Fuel | 9344558 |
| 化学原料及化学制品制造业 | Manufacture of Raw Chemical Materials and Chemical Products | 4476963 |
| 医药制造业 | Manufacture of Medicines | 1206740 |
| 橡胶和塑料制品业 | Manufacture of Rubber and Plastics | 55876 |
| 非金属矿物制品业 | Manufacture of Non-metallic Mineral Products | 660480 |
| 黑色金属冶炼和压延加工业 | Smelting and Pressing of Ferrous Metals | 3033 |
| 有色金属冶炼和压延加工业 | Smelting and Pressing of Non-ferrous Metals | 3486 |
| 金属制品业 | Manufacture of Metal Products | 4599 |
| 通用设备制造业 | Manufacture of General Purpose Machinery | 55 |
| 专用设备制造业 | Manufacture of Special purpose Machinery | 121 |
| 汽车制造业 | Manufacture of Car | |
| 铁路、船舶、航空航天和其他运输设备制造业 | Manufacture of Railway,Ship,Aviation and Transport Equipment | 23 |
| 电气机械及器材制造业 | Manufacture of Electrical Machinery and Equipment | 2531 |
| 仪器仪表制造业 | Manufacture of Measuring Instruments | |
| 废弃资源综合利用业 | Recycling and Disposal of Waste | 243 |
| **电力、燃气及水的生产和供应业** | **Electric Power,Gas and Water Production and Supply** | **19978178** |
| 电力、热力的生产和供应 | Production and Supply of Electric Power and Heat Power | 19977872 |
| 燃气生产和供应业 | Production and Supply of Gas | |
| 水的生产和供应业 | Production and Supply of Water | 306 |

# Energy Consumption of Industrial Enterprises above Designated Size by Variety by Industries

| 无烟煤(吨)<br>Anthracite Coal(ton) | 炼焦烟煤(吨)<br>Coking Coal(ton) | 一般烟煤(吨)<br>General Coal(ton) | 褐煤(吨)<br>Lignite(ton) | 洗精煤(吨)<br>Clean Coal(ton) |
|---|---|---|---|---|
| **2737663** | **3884296** | **80243195** | **33702** | **5730652** |
| 678024 | 1328614 | 48058502 | | |
| 678024 | 1328614 | 48058502 | | |
| **2059640** | **2555682** | **12206515** | **33702** | **5730652** |
| 32 | | 9513 | 2652 | |
| | | 1025055 | | |
| | | 6390 | | |
| 154 | | 9560 | | |
| 259 | | | | |
| | | 1321 | | |
| | | | | |
| | | | | |
| | | 41885 | | |
| | | 8 | | |
| | | | | |
| 2001564 | 1046896 | 6296098 | | 5730652 |
| 13861 | 1508786 | 2923266 | 31050 | |
| | | 1206740 | | |
| | | 55876 | | |
| 43714 | | 616766 | | |
| | | 3033 | | |
| | | 3486 | | |
| | | 4599 | | |
| 55 | | 0 | | |
| | | 121 | | |
| | | 0 | | |
| | | 23 | | |
| | | 2531 | | |
| | | 0 | | |
| | | 243 | | |
| | | **19978178** | | |
| | | 19977872 | | |
| | | 0 | | |
| | | 306 | | |

5—8　续表1

（2016）

| 指　标 | Item | 其它洗煤（吨） Other Washing Coal（ton） |
|---|---|---|
| **合　计** | **Total** | **932231** |
| **采矿业** | **Mining** | |
| 煤炭开采和洗选业 | Mining and Washing of Coal | |
| **制造业** | **Manufacturing** | **873957** |
| 农副食品加工业 | Mining and Washing of Coal | |
| 食品制造业 | Manufacture of Foods | |
| 酒、饮料和精制茶制造业 | Manufacture of Wine,Beverages and Tea | |
| 纺织业 | Manufacture of Textile | |
| 纺织服装、服饰业 | Manufacture of Textile and Apparel | |
| 皮革、毛皮、羽毛及其制品和制鞋业 | Manufacture of Leather,Fur,Feather,Related Produsts and Shoe | |
| 木材加工及木、竹、藤、棕、草制品业 | Processing of Timber,Manufacture of Wood,Bamboo,Rattan,Palm,and Straw Products | |
| 家具制造业 | Manufacture of Furniture | |
| 造纸及纸制品业 | Manufacture of Paper and Paper Products | |
| 印刷和记录媒介复制业 | Printing and Reproduction of Recording Media | |
| 文教、工美、体育和娱乐用品制造业 | Manufacture of Cultureand Edueation,Arts and crafts,Sports and Entertainment Prdcucts | |
| 石油加工炼焦及核燃料加工业 | Processing of Petroleum,Coking and Processing of Nuclear Fuel | 843300 |
| 化学原料及化学制品制造业 | Manufacture of Raw Chemical Materials and Chemical Products | 15922 |
| 医药制造业 | Manufacture of Medicines | |
| 橡胶和塑料制品业 | Manufacture of Rubber and Plastics | 14734 |
| 非金属矿物制品业 | Manufacture of Non-metallic Mineral Products | |
| 黑色金属冶炼和压延加工业 | Smelting and Pressing of Ferrous Metals | |
| 有色金属冶炼和压延加工业 | Smelting and Pressing of Non-ferrous Metals | |
| 金属制品业 | Manufacture of Metal Products | |
| 通用设备制造业 | Manufacture of General Purpose Machinery | |
| 专用设备制造业 | Manufacture of Special purpose Machinery | |
| 汽车制造业 | Manufacture of Car | |
| 铁路、船舶、航空航天和其他运输设备制造业 | Manufacture of Railway,Ship,Aviation and Transport Equipment | |
| 电气机械及器材制造业 | Manufacture of Electrical Machinery and Equipment | |
| 仪器仪表制造业 | Manufacture of Measuring Instruments | |
| 废弃资源综合利用业 | Recycling and Disposal of Waste | |
| **电力、燃气及水的生产和供应业** | **Electric Power,Gas and Water Production and Supply** | **58274** |
| 电力、热力的生产和供应 | Production and Supply of Electric Power and Heat Power | 58274 |
| 燃气生产和供应业 | Production and Supply of Gas | |
| 水的生产和供应业 | Production and Supply of Water | |

continued

| 煤制品(吨) Coal Products(ton) | 焦 炭(吨) Coke(ton) | 其它焦化产品(吨) Other Coking Products(ton) | 焦炉煤气(万立方米) Coking Gas (10 000 cu.m) | 天然气(气态)(万立方米) Natural Gas (Gaseous State) (10 000 cu.m) | 液化天然气(液态)(吨) Liquefied Natrual Gas(Liquid State)(ton) |
|---|---|---|---|---|---|
| **27878** | **334552** | **6591** | **116827** | **111164** | **1517** |
| | | | | **15080** | |
| | | | | 15080 | |
| | **334552** | **6591** | **116827** | **41860** | **213** |
| | | | | 793 | |
| | | | | 764 | |
| | | | | 1098 | |
| | | | | 1352 | |
| | | | | 55 | |
| | | | | | |
| | | | | 111 | |
| | | | | 47 | |
| | | | | 192 | |
| | | | | 6 | |
| | | | | | |
| | | | 116827 | 32126 | |
| | 284060 | | | 1401 | |
| | | | | 32 | |
| | | | | 66 | |
| | 314 | 6591 | | 15 | 212 |
| | 31767 | | | 1186 | |
| | 15025 | | | 2000 | |
| | | | | 64 | |
| | | | | 400 | |
| | | | | 42 | 1 |
| | | | | | |
| | | | | | |
| | | | | 103 | |
| | | | | 7 | |
| | 3386 | | | | |
| **27878** | | | | **54224** | **1304** |
| 27878 | | | | 36817 | |
| | | | | 17407 | 1304 |

5—8　续表2

（2016）

| 指　标 | Item | 原油（吨）Crude Oil（ton） |
|---|---|---|
| **合　计** | **Total** | **5714314** |
| **采矿业** | **Mining** | |
| 煤炭开采和洗选业 | Mining and Washing of Coal | |
| **制造业** | **Manufacturing** | **5714314** |
| 农副食品加工业 | Mining and Washing of Coal | |
| 食品制造业 | Manufacture of Foods | |
| 酒、饮料和精制茶制造业 | Manufacture of Wine,Beverages and Tea | |
| 纺织业 | Manufacture of Textile | |
| 纺织服装、服饰业 | Manufacture of Textile and Apparel | |
| 皮革、毛皮、羽毛及其制品和制鞋业 | Manufacture of Leather,Fur,Feather,Related Produsts and Shoe | |
| 木材加工及木、竹、藤、棕、草制品业 | Processing of Timber,Manufacture of Wood,Bamboo,Rattan,Palm,and Straw Products | |
| 家具制造业 | Manufacture of Furniture | |
| 造纸及纸制品业 | Manufacture of Paper and Paper Products | |
| 印刷和记录媒介复制业 | Printing and Reproduction of Recording Media | |
| 文教、工美、体育和娱乐用品制造业 | Manufacture of Cultureand Edueation,Arts and crafts,Sports and Entertainment Prdcucts | |
| 石油加工炼焦及核燃料加工业 | Processing of Petroleum,Coking and Processing of Nuclear Fuel | 5714314 |
| 化学原料及化学制品制造业 | Manufacture of Raw Chemical Materials and Chemical Products | |
| 医药制造业 | Manufacture of Medicines | |
| 橡胶和塑料制品业 | Manufacture of Rubber and Plastics | |
| 非金属矿物制品业 | Manufacture of Non-metallic Mineral Products | |
| 黑色金属冶炼和压延加工业 | Smelting and Pressing of Ferrous Metals | |
| 有色金属冶炼和压延加工业 | Smelting and Pressing of Non-ferrous Metals | |
| 金属制品业 | Manufacture of Metal Products | |
| 通用设备制造业 | Manufacture of General Purpose Machinery | |
| 专用设备制造业 | Manufacture of Special purpose Machinery | |
| 汽车制造业 | Manufacture of Car | |
| 铁路、船舶、航空航天和其他运输设备制造业 | Manufacture of Railway,Ship,Aviation and Transport Equipment | |
| 电气机械及器材制造业 | Manufacture of Electrical Machinery and Equipment | |
| 仪器仪表制造业 | Manufacture of Measuring Instruments | |
| 废弃资源综合利用业 | Recycling and Disposal of Waste | |
| **电力、燃气及水的生产和供应业** | **Electric Power,Gas and Water Production and Supply** | |
| 电力、热力的生产和供应 | Production and Supply of Electric Power and Heat Power | |
| 燃气生产和供应业 | Production and Supply of Gas | |
| 水的生产和供应业 | Production and Supply of Water | |

continued

| 汽油(吨) Gasoline(ton) | 煤油(吨) Kerosene (ton) | 柴油(吨) Diesel Oil (ton) | 燃料油(吨) Fuel Oil(ton) | 液化石油气(吨) Liquefied Petroleum Gas (ton) | 润滑油(吨) Lubricating Oil (ton) |
|---|---|---|---|---|---|
| **3489** | **65** | **20850** | **362730** | **71886** | **1112** |
| **497** | **2** | **4013** | | | **1052** |
| 497 | 2 | 4013 | | | 1052 |
| **2196** | **63** | **16173** | **361743** | **71790** | **61** |
| 270 | | 127 | | | 1 |
| 113 | | 121 | | | |
| 30 | | 29 | | | |
| 105 | | 133 | | | |
| 15 | | | | | |
| 25 | | | | | |
| | | | | | |
| 14 | | | | | |
| 27 | | 29 | | | |
| 29 | | | | | |
| 8 | | 14 | | | |
| 234 | | 683 | 359979 | 2007 | |
| 337 | | 678 | | 69783 | |
| 29 | | 134 | | | |
| 52 | | 50 | | | |
| 108 | | 12621 | | | |
| 27 | | 246 | | | |
| 4 | | 947 | | | |
| 37 | | 13 | | | |
| 312 | 63 | 79 | | | |
| 76 | | 89 | | | |
| | | | | | |
| 15 | | | | | |
| 151 | | 39 | 1764 | | |
| 161 | | | | | |
| 17 | | 139 | | | |
| **796** | | **665** | **987** | **96** | |
| 461 | | 523 | 987 | | |
| 86 | | 1 | | 96 | |
| 249 | | 140 | | | |

5—8　续表3

（2016）

| 指　标 | Item | 石油焦（吨）Petroleum Coke（ton） |
|---|---|---|
| **合　计** | **Total** | **141134** |
| **采矿业** | **Mining** | |
| 煤炭开采和洗选业 | Mining and Washing of Coal | |
| **制造业** | **Manufacturing** | **141134** |
| 农副食品加工业 | Mining and Washing of Coal | |
| 食品制造业 | Manufacture of Foods | |
| 酒、饮料和精制茶制造业 | Manufacture of Wine,Beverages and Tea | |
| 纺织业 | Manufacture of Textile | |
| 纺织服装、服饰业 | Manufacture of Textile and Apparel | |
| 皮革、毛皮、羽毛及其制品和制鞋业 | Manufacture of Leather,Fur,Feather,Related Produsts and Shoe | |
| 木材加工及木、竹、藤、棕、草制品业 | Processing of Timber,Manufacture of Wood,Bamboo,Rattan,Palm,and Straw Products | |
| 家具制造业 | Manufacture of Furniture | |
| 造纸及纸制品业 | Manufacture of Paper and Paper Products | |
| 印刷和记录媒介复制业 | Printing and Reproduction of Recording Media | |
| 文教、工美、体育和娱乐用品制造业 | Manufacture of Cultureand Edueation,Arts and crafts,Sports and Entertainment Prdcucts | |
| 石油加工炼焦及核燃料加工业 | Processing of Petroleum,Coking and Processing of Nuclear Fuel | |
| 化学原料及化学制品制造业 | Manufacture of Raw Chemical Materials and Chemical Products | |
| 医药制造业 | Manufacture of Medicines | |
| 橡胶和塑料制品业 | Manufacture of Rubber and Plastics | |
| 非金属矿物制品业 | Manufacture of Non-metallic Mineral Products | |
| 黑色金属冶炼和压延加工业 | Smelting and Pressing of Ferrous Metals | 3827 |
| 有色金属冶炼和压延加工业 | Smelting and Pressing of Non-ferrous Metals | 137307 |
| 金属制品业 | Manufacture of Metal Products | |
| 通用设备制造业 | Manufacture of General Purpose Machinery | |
| 专用设备制造业 | Manufacture of Special purpose Machinery | |
| 汽车制造业 | Manufacture of Car | |
| 铁路、船舶、航空航天和其他运输设备制造业 | Manufacture of Railway,Ship,Aviation and Transport Equipment | |
| 电气机械及器材制造业 | Manufacture of Electrical Machinery and Equipment | |
| 仪器仪表制造业 | Manufacture of Measuring Instruments | |
| 废弃资源综合利用业 | Recycling and Disposal of Waste | |
| **电力、燃气及水的生产和供应业** | **Electric Power,Gas and Water Production and Supply** | |
| 电力、热力的生产和供应 | Production and Supply of Electric Power and Heat Power | |
| 燃气生产和供应业 | Production and Supply of Gas | |
| 水的生产和供应业 | Production and Supply of Water | |

continued

| 其它石油制品(吨) Other Petroleum Products（ton） | 热力（百万千焦） Heat（million kilo-joule） | 电力（万千瓦时） Electricity（10 000kwh） | 煤矸石用于燃料(吨) Coal Gangue asFuel(ton) | 城市垃圾用于燃料(吨) City Garbage asFuel(ton) | 生物质废料用于燃料(吨) Material Wasteas Fuel(ton) | 余热余压（百万 千焦） Waste Heat and Excess Pressure（million kilo-joule） | 其他燃料（吨标准煤） Other Feul（tons of SCE） |
|---|---|---|---|---|---|---|---|
| **73795** | **32400262** | **1967524** | **621353** | **407030** | | **3182556** | **4** |
| **1660** | | **182841** | | | | **2374900** | |
| 1660 | | 182841 | | | | 2374900 | |
| **72135** | **32400262** | **1392726** | **302753** | | | **807656** | **4** |
| | 298406 | 8668 | | | | | |
| | 8960001 | 72689 | | | | | |
| | | 4640 | | | | | |
| | | 36700 | | | | | |
| | | 157 | | | | | |
| | | 186 | | | | | |
| | | 262 | | | | | |
| | | 314 | | | | | |
| | 679420 | 4485 | | | | | |
| | | 165 | | | | | |
| | | 275 | | | | | |
| 72068 | | 171448 | 302753 | | | | |
| | 14859237 | 350656 | | | | | |
| | 7576717 | 70411 | | | | | |
| | | 14034 | | | | | |
| | | 64047 | | | | 807656 | |
| | | 42755 | | | | | |
| | | 535931 | | | | | |
| | | 2300 | | | | | |
| 67 | 18395 | 6730 | | | | | |
| | 8074 | 976 | | | | | |
| | | 28 | | | | | |
| | | 13 | | | | | |
| | 11 | 2338 | | | | | 4 |
| | | 425 | | | | | |
| | | 2092 | | | | | |
| | | **391957** | **318600** | **407030** | | | |
| | | 360971 | 318600 | 407030 | | | |
| | | 8470 | | | | | |
| | | 22517 | | | | | |

# 5—9　全市规模以上工业企业水消费

## Water Consumption of Industrial Enterprises above Designated Size

（2016）

| 指　标 | Item | 取水总量（万立方米）Amount（10 000cu.m） | 外供水量（万立方米）Amount（10 000cu.m） |
|---|---|---|---|
| 地表淡水 | Land Surface Water | 16449.66 | |
| 陆地苦咸水 | Land Lake Water | 0.99 | |
| 地下淡水 | Groundwater | 16558.97 | |
| 自来水 | Tap | 11884.09 | 26050.05 |
| 其他水 | Others | 0.21 | |
| 再生水（中水） | Reclaimed Water | 1374.74 | |

补充指标 Additional Index

| 指 标 | Item | 2016年（万立方米）This Year（10 000cu.m） | 2015年（万立方米）Last Year（10 000cu.m） |
|---|---|---|---|
| 外排水量 | Disposable Water | 17615.19 | 17524.98 |
| 重复用水量 | Repeated Water Consumption | 338181.26 | 346598.82 |
| 污水处理企业污水处理量 | Sewage Treatment Capacity of Sewage Treatment Enterprises | 12854.29 | 12632.08 |

# 主要统计指标解释

**【能源消费量】**指能源使用企业(单位)在报告期内实际消费的各种能源的数量。能源消费量分实物量和标准量两种。能源消费实物量是按照报表规定的、体现物质形态属性的计量单位(如:吨、立方米)计算的能源消费量;能源消费标准量是按照能源标准计量单位(如:吨标准煤)计算的能源消费量。

**【综合能源消费量】**指企业(单位)在报告期内工业生产实际消费的各种能源(扣除能源加工转换和能源回收利用等重复因素)的总和。计算综合能源消费量时,需要将各种能源品种的消费量换算成按照标准计量单位(如:吨标准煤)计量的消费量。

**【能源加工转换投入】**能源加工转换,指为了特定的用途,将一种能源(一般为一次能源),经过一定的工艺,加工或转换成另外一种能源(二次能源)。

**【取水量】**指企业从各种水源直接提取或者从市场购买的用于厂区、办公区内工业生产活动的水量,以实际获得的新水量为准。

用于工业生产活动的水量,包括主要生产用水、辅助生产用水(如机修、运输、空压站等)和附属生产用水(如绿化、办公室、浴室、食堂、厕所、保健站等),不包括非工业生产单位的用水量(如基建用水、厂内居民家庭用水和企业附属幼儿园、学校、对外营业的浴室、游泳池等的用水量)和居民生活用水量。

取水量包括企业取自地表、地下、城镇供水工程的水,外购的再生水(中水)、其他水或水的产品,以及企业为生产外供水或水产品而取用的水。不包括重复用水量、直流冷却水量、未利用直接排放的矿井水和雨水量、污水处理企业处理的污(废)水量、水力发电动力用水量。

**【外供水量】**指企业外供给其他单位的水或水产品的量,以离厂水量为准。包括外供给其他企业或市场的原水、自来水、海水淡化水、矿泉水、纯净水等。不包括直流冷却水量、再生水(中水)、未利用直接排放的矿井水和雨水量、北方地区供暖企业供给城镇热力网内循环的热水量、进入城镇污水管网和直接排到自然环境中的水量。

**【重复用水量】**指在确定的用水单元或系统内,所有未经处理和处理后又重复使用的水量总和,重复用水量不包括北方地区城镇热力网内循环的热水、火力发电设备内进行汽水循环的除盐水。

**【非工业企业能源消费量】**指不是工业企业的法人单位所消费的各种能源,具体指建筑业和第三产业的企事业法人单位。其能源消费主要包括:(1)用于生产经营活动的能源;(2)用于技术更新改造措施、新技术研究以及科学试验等方面的能源;(3)用于经营维修、建筑及设备大修理、机电设备和交通运输工具等方面的能源;(4)用于劳动保护的能源;(5)其他非生产消费的能源。

# 6

# 固定资产投资

## Investment in Fixed Assets

# 6—1 主要年份全社会固定资产投资

## Total Investment in Fixed Assets of the Whole Country in Main Years

单位:万元、平方米 (10 000 yuan, sq.m)

| 年份 Year | 全社会固定资产投资 Total Investment in Fixed Assets | 基本建设投资 Infrastructure | 更新改造投资 Renovation and Reformation Investment | 房地产开发投资 Real Estate | 住宅 Residence | 新增固定资产 Newly Increased Fixed Assets | 各类房屋施工面积 Floor Space under Construction | 住宅面积 Floor Space of Residence | 各类房屋竣工面积 Floor Space Completed | 住宅面积 Floor Space of Residence |
|---|---|---|---|---|---|---|---|---|---|---|
| 1950 | 53 | 53 | | | | 31 | 1467 | 1143 | 1100 | 800 |
| 1951 | 108 | 108 | | | | 48 | 8000 | 5571 | 6000 | 3900 |
| 1952 | 445 | 445 | | | | 224 | 6133 | 2857 | 4600 | 2000 |
| 1953 | 524 | 524 | | | | 256 | 15600 | 5000 | 11700 | 3500 |
| 1954 | 715 | 715 | | | | 387 | 26133 | 11231 | 19600 | 7300 |
| 1955 | 641 | 641 | | | | 314 | 37733 | 18000 | 28300 | 11700 |
| 1956 | 667 | 667 | | | | 363 | 70286 | 26462 | 49200 | 17200 |
| 1957 | 447 | 447 | | | | 218 | 33857 | 13538 | 23700 | 8800 |
| 1958 | 2313 | 2313 | | | | 750 | 383541 | 201987 | 272755 | 131987 |
| 1959 | 4840 | 4840 | | | | 1048 | 441690 | 215213 | 318090 | 133746 |
| 1960 | 6397 | 6397 | | | | 4188 | 463863 | 271040 | 332120 | 167240 |
| 1961 | 2400 | 2400 | | | | 497 | 237231 | 130333 | 154200 | 78200 |
| 1962 | 666 | 666 | | | | 464 | 29846 | 3833 | 19400 | 2300 |
| 1963 | 1066 | 1066 | | | | 830 | 68462 | 18667 | 44500 | 11200 |
| 1964 | 2403 | 2403 | | | | 2006 | 160923 | 75273 | 104600 | 41400 |
| 1965 | 4927 | 4927 | | | | 3498 | 224061 | 100913 | 147599 | 56322 |
| 1966 | 5727 | 5727 | | | | 3809 | 525333 | 248545 | 315200 | 136700 |
| 1967 | 3313 | 3313 | | | | 349 | 58828 | 3091 | 37095 | 1700 |
| 1968 | 3776 | 3776 | | | | 688 | 864784 | 43285 | 523517 | 26349 |
| 1969 | 3261 | 3261 | | | | 1872 | 828898 | 143303 | 502565 | 72603 |
| 1970 | 4623 | 4623 | | | | 2113 | 609499 | 29600 | 370699 | 14800 |
| 1971 | 5050 | 5050 | | | | 2110 | 271931 | 162000 | 186198 | 81000 |
| 1972 | 4957 | 4957 | | | | 2985 | 272935 | 126620 | 171547 | 66720 |
| 1973 | 5294 | 5294 | | | | 3077 | 316289 | 124406 | 195381 | 64606 |
| 1974 | 5599 | 5599 | | | | 3477 | 345613 | 129454 | 138739 | 46787 |
| 1975 | 6065 | 6065 | | | | 4091 | 367316 | 126226 | 175353 | 56230 |
| 1976 | 5950 | 5950 | | | | 3002 | 404323 | 130909 | 157000 | 57854 |
| 1977 | 6047 | 6047 | | | | 4564 | 402883 | 131114 | 179555 | 60785 |
| 1978 | 8560 | 8376 | | | | 5243 | 502900 | 148000 | 227020 | 72000 |
| 1979 | 11905 | 10919 | 862 | | | 8008 | 837493 | 388562 | 311284 | 134805 |
| 1980 | 16265 | 13699 | 2362 | | | 12648 | 1070119 | 524200 | 610119 | 284000 |
| 1981 | 15339 | 10653 | 3726 | | | 12949 | 1031995 | 542744 | 637528 | 315157 |

注:1.自 2003 年起全社会固定资产投资包括区统计局反馈不分地区项目投资。2008 年分组指标不含农户投资。

2.自 2011 年始,固定资产投资计划总投资起点由 50 万元调整为 500 万元,故,依据自治区统计局反馈数据对 2010 年数据进行修订。

6—1 continued

单位:万元、平方米 (10 000 yuan,sq.m)

| 年份 Year | 全社会固定资产投资 Total Investment in Fixed Assets | 基本建设投资 Infrastructure | 更新改造投资 Renovation and Reformation Investment | 房地产开发投资 Real Estate | 住宅 Residence | 新增固定资产 Newly Increased Fixed Assets | 各类房屋施工面积 Floor Space under Construction | 住宅面积 Floor Space of Residence | 各类房屋竣工面积 Floor Space Completed | 住宅面积 Floor Space of Residence |
|---|---|---|---|---|---|---|---|---|---|---|
| 1982 | 18258 | 12208 | 4566 | | | 14997 | 1587654 | 997424 | 1186744 | 766054 |
| 1983 | 21385 | 11012 | 8241 | | | 15461 | 1093897 | 618285 | 498977 | 320511 |
| 1984 | 29330 | 15407 | 9384 | | | 19559 | 1887950 | 995322 | 1142746 | 686193 |
| 1985 | 55005 | 34872 | 13160 | | | 30347 | 2255500 | 1109428 | 1241225 | 701528 |
| 1986 | 66084 | 43894 | 17423 | | | 39289 | 2037959 | 943686 | 1346280 | 744614 |
| 1987 | 75101 | 51668 | 18597 | | | 55585 | 1532013 | 582122 | 965840 | 395009 |
| 1988 | 56292 | 33375 | 13822 | | | 33629 | 1409844 | 674239 | 982568 | 495398 |
| 1989 | 56419 | 29761 | 16852 | | | 38038 | 1158405 | 591582 | 781511 | 413010 |
| 1990 | 65500 | 36431 | 17340 | 2149 | 1764 | 48913 | 1398073 | 802355 | 939523 | 600655 |
| 1991 | 87636 | 44318 | 21405 | 8965 | 8372 | 60555 | 1899668 | 1195878 | 1303969 | 906242 |
| 1992 | 146519 | 78744 | 37615 | 13663 | 10400 | 151708 | 2410361 | 1324909 | 1578398 | 974386 |
| 1993 | 194002 | 84407 | 52851 | 22540 | 12104 | 173246 | 2969490 | 1811726 | 1987984 | 1384739 |
| 1994 | 246885 | 126134 | 66092 | 24037 | 19790 | 219909 | 2311284 | 1283794 | 1610092 | 990857 |
| 1995 | 227456 | 105098 | 43262 | 38376 | 28000 | 189329 | 2410970 | 1532772 | 1530400 | 1167180 |
| 1996 | 315463 | 154291 | 83632 | 41086 | 28111 | 252909 | 2600454 | 1442603 | 1761583 | 1178097 |
| 1997 | 380733 | 191802 | 60937 | 48590 | 31059 | 314142 | 4038255 | 2892013 | 3014031 | 2307205 |
| 1998 | 511270 | 277336 | 75541 | 88455 | 58856 | 359110 | 3931877 | 2559940 | 2611550 | 1799054 |
| 1999 | 516344 | 256873 | 70575 | 104919 | 59640 | 378007 | 4396176 | 2519022 | 3274393 | 1995085 |
| 2000 | 523923 | 204858 | 104399 | 126616 | 74690 | 525341 | 4552693 | 2652779 | 3115842 | 2087221 |
| 2001 | 560558 | 201025 | 106508 | 177941 | 98121 | 516897 | 4569637 | 2653177 | 3061367 | 1947532 |
| 2002 | 729627 | 326252 | 91328 | 240498 | 164659 | 479996 | 5766251 | 3485057 | 3093144 | 1992760 |
| 2003 | 1433939 | 620045 | 186981 | 393550 | 279647 | 1015596 | 9967477 | 6478985 | 6115154 | 4313808 |
| 2004 | 1717373 | 616663 | 257489 | 488078 | 295523 | 1007747 | 10510923 | 5643948 | 5390303 | 3441758 |
| 2005 | 2016507 | 905404 | 239750 | 566134 | 346375 | 1113990 | 11297484 | 6752154 | 6188935 | 4246691 |
| 2006 | 2328456 | 1284219 | 257813 | 576808 | 405861 | 1429210 | 11564933 | 6798205 | 5792179 | 3747578 |
| 2007 | 2926906 | 1689254 | 368149 | 627154 | 443118 | 1337848 | 12610230 | 7419524 | 6053179 | 4212773 |
| 2008 | 3656897 | 2280467 | 355143 | 786051 | 569594 | 2322089 | 13430521 | 8285362 | 5673344 | 3672797 |
| 2009 | 4921031 | 3307601 | 388898 | 995984 | 743543 | 2944037 | 17293716 | 10113633 | 6291230 | 4380586 |
| 2010 | 6486862 | 3927344 | 396627 | 1608188 | 1160756 | 2026383 | 25667621 | 14592765 | 6505184 | 4534215 |
| 2011 | 7338479 | 4194479 | 860018 | 2076719 | 1436173 | 6861875 | 34052766 | 18774469 | 8943919 | 4939024 |
| 2012 | 9187292 | 5226518 | 991762 | 2757023 | 1755066 | 3850184 | 39484833 | 22688905 | 8143678 | 6131097 |
| 2013 | 11490012 | 7255830 | 710424 | 3308094 | 1956800 | 5474655 | 60870147 | 27188302 | 7258174 | 5159194 |
| 2014 | 13927640 | 8851536 | 871698 | 3888952 | 2390099 | 8033073 | 53700347 | 29097660 | 9159764 | 5658438 |
| 2015 | 15408842 | 9221349 | 1854836 | 4091711 | 2541048 | 12193828 | 50938672 | 26997768 | 8966054 | 4812046 |
| 2016 | 17233117 | 11508090 | 381420 | 4749414 | 2781617 | 8134934 | 53556127 | 27069704 | 10098795 | 5634651 |

a)Since 2003,the total social investment in fixed assets including District Statistics Bureau feedback data that not classified region Project investment. The group index exchuding farmer investment in 2008.

b)Since 2011, the total Planned investment in fixed assets investment starting point adjustment from 50 million to 500 million, 2010 data rivised in-accordance with the Regional Bareau of feed back data.

# 6—2 主要年份按行业分的城镇固定资产投资

单位:万元

| 指　标 | Item | 2006 年 | 2007 年 |
|---|---|---|---|
| **按国民经济行业分** | **Grouped by Sector** | **2131519** | **2681405** |
| **第一产业** | **Primary Industry** | **10671** | **6066** |
| 农林牧渔业 | Agriculture,Forestry,Animal Husbandary and Fishery | 10671 | 6066 |
| **第二产业** | **Secondary Industry** | **1018050** | **1554617** |
| 工业 | Industry | 1011130 | 1553322 |
| 采矿业 | Mining | 178502 | 374274 |
| 制造业 | Manufacturing | 428972 | 745179 |
| 电力、燃气及水的生产和供应业 | Production and Supply of Electricity,Gas and Water | 403656 | 433869 |
| 建筑业 | Construction | 6920 | 1295 |
| **第三产业** | **Tertiary Industry** | **1102798** | **1120722** |
| 批发和零售业 | Wholesale and Retail Trades | 10419 | 14939 |
| 交通运输、仓储和邮电业 | Transport,Storang and Post | 38192 | 62187 |
| 住宿和餐饮业 | Hotels and Catering Services | 19605 | 16276 |
| 信息传输、软件和信息技术服务业 | Information Transmission,Computer Services and Software | 18123 | 7407 |
| 金融业 | Financial Intermediation | 5552 | 2353 |
| 房地产业 | Real Estate | 579990 | 648083 |
| 租赁和商务服务业 | Leasing and Business Sewices | 8000 | 4000 |
| 科学研究和技术服务业 | Scientific Research and Technical Service | 1067 | 2084 |
| 水利、环境和公共设施管理业 | Management of Water Conservancy,Environment and Public Facilities | 186496 | 128275 |
| 居民服务、修理和其他服务业 | Services to Households and Other Services | 650 | |
| 教育 | Education | 83565 | 84634 |
| 卫生和社会工作 | Health and Social Work | 41221 | 43446 |
| 文化、体育和娱乐业 | Culture,Sports and Entertainment | 26815 | 72346 |
| 公共管理、社会保障和社会组织 | Public Management,Social Security and Social Organizations | 83103 | 34692 |
| 国际组织 | International Organizations | | |

注:1.自 2003 年起全社会固定资产投资包括区统计局反馈不分地区项目投资。2008 年分组指标不含农户投资。自 2011 年起,行业数据以国家统计局新编写的《2011 年国民经济行业分类注释》划分。自 2014 年起,农村非农户投资划入城镇投资范围。

2.自 2011 年始,固定资产投资计划总投资起点由 50 万元调整为 500 万元,故,依据自治区统计局反馈数据对 2010 年数据进行修订。

3.按照国家统计局 2013 年三次产业划分规定,农、林、牧、渔业中的农、林、牧、渔服务业,采矿业中的开采辅助活动,制造业中的金属制品、机械和设备修理业三个大类调入第三产业。故,第三产业分项和不等于总量。

# Total Investment in Fixed Assets By Sector in Main Years

(10 000 yuan)

| 2008 年 | 2009 年 | 2010 年 | 2011 年 | 2012 年 | 2013 年 | 2014 年 | 2015 年 | 2016 年 |
|---|---|---|---|---|---|---|---|---|
| **3392333** | **4662067** | **5411380** | **7026745** | **8531538** | **10619200** | **13719186** | **15280187** | **17081882** |
| **49172** | **66019** | **61303** | **37978** | **48383** | **33630** | **178112** | **306770** | **284720** |
| 49172 | 66019 | 61303 | 37978 | 15045 | 33630 | 178112 | 306770 | 284720 |
| **1985045** | **2891341** | **2371644** | **3334368** | **4087744** | **4414842** | **4816642** | **6213842** | **7178149** |
| 1983815 | 2890288 | 2367224 | 3328168 | 4069264 | 4409909 | 4799648 | 6162009 | 7174646 |
| 440974 | 464120 | 452482 | 569798 | 743269 | 398204 | 291305 | 162138 | 75038 |
| 1336429 | 1459230 | 1127564 | 2190023 | 2824876 | 3473965 | 3655514 | 3731758 | 4285128 |
| 206412 | 966938 | 787178 | 568347 | 501119 | 537740 | 852829 | 2268113 | 2814480 |
| 1230 | 1053 | 4420 | 6200 | 18480 | 4933 | 16994 | 51833 | 3503 |
| **1358116** | **1704707** | **2978433** | **3654399** | **4395411** | **6170728** | **8724432** | **8759575** | **9619013** |
| 40059 | 32203 | 96385 | 238434 | 100042 | 147261 | 94932 | 81155 | 125982 |
| 51716 | 61454 | 331359 | 271341 | 221943 | 341455 | 986317 | 1103371 | 1631739 |
| 8047 | 19253 | 23048 | 30568 | 33296 | 49390 | 70542 | 90570 | 95478 |
| 812 | | 29737 | 53262 | 69354 | 66523 | 147292 | 246195 | 79258 |
| 1005 | 8101 | | | | 5800 | 28800 | 53900 | 4998 |
| 884771 | 1050472 | 1919268 | 2355861 | 3316487 | 4344547 | 5410592 | 5197404 | 5296009 |
| 11906 | 5799 | 10577 | 10 | 53577 | 78593 | 53940 | 92637 | 35267 |
| 1100 | 1900 | 5495 | 9959 | 2900 | 9859 | 32854 | 68365 | 123713 |
| 184564 | 213083 | 309863 | 422934 | 328938 | 711746 | 1351679 | 1161923 | 1340746 |
| | 220 | | | 74766 | 23117 | 13347 | 13342 | 41588 |
| 43912 | 133619 | 89425 | 107342 | 65197 | 90236 | 131918 | 214931 | 225757 |
| 26473 | 38394 | 36829 | 22679 | 58690 | 57726 | 108285 | 59672 | 211632 |
| 65214 | 41284 | 38292 | 45482 | 29481 | 40841 | 65143 | 86426 | 236529 |
| 38537 | 98925 | 88155 | 96527 | 40740 | 181615 | 193625 | 196438 | 46411 |

a)Since 2003, the total social investment in fixed assets including District Statistics Bureau feedback data that not classifiedr

b)Since 2011, the total Planned investment in fixed assets investment starting point adjustment from 50 million to 500 million, 2010 data rivised in accordance with the Regional Bareau of feed back data.

c)According to provisions of the three divisions of industry by National Bureau of Statistics in 2013, the services of agriculture, forestry, animal husbandry and fishery, mining auxiliary activities of mining industry, metal products, machinery and equipment repair of maunfacture industry which transferred to the tertiary industry. So, tertiary industry component and is not equal to the total.

# 6—3 全社会固定资产投资及房屋建筑面积

单位:万元、平方米 (2016)

| 指 标 | Item | 总 计<br>Total |
|---|---|---|
| **全社会固定资产投资** | **Total Investment in Fixed Assets** | **17233117** |
| #住宅 | Residence | 2897988 |
| 国有经济控股 | State-owned | 8595928 |
| 新建 | New Construction | 8848674 |
| 扩建 | Expansion | 3020119 |
| 改建和技术改造 | Reconstruction and Renovation | 372729 |
| 迁建 | Relocation | 33357 |
| 单纯购置 | Simply Purchase | 57589 |
| 房地产开发投资 | Real Estate Investment | 4749414 |
| 农户投资 | Farmers Investment | 151235 |
| **按隶属关系分** | **Grouped by Jurisdiction of Management** | |
| 中央 | Central Investment | 1396897 |
| 地方 | Local Investment | 15684985 |
| 自治区 | Autonomous Regions | 4068209 |
| 地市县属 | Cities of County | 4021906 |
| 其他 | Others | 7594870 |
| **各类房屋施工面积** | **Floor Space under Construction** | **53556127** |
| #住宅 | Residence | 27069704 |
| 新建 | New Construction | 9828665 |
| 扩建 | Expansion | 822445 |
| 改建和技术改造 | Reconstruction and Renovation | 111986 |
| 迁建 | Relocation | 64684 |
| 房地产开发 | Real Estate | 42728347 |
| **各类房屋竣工面积** | **Floor Space Completed** | **10098795** |
| #住宅 | Residence | 5634651 |
| 新建 | New Construction | 2144406 |
| 扩建 | Expansion | 179336 |
| 改建和技术改造 | Reconstruction and Renovation | 110386 |
| 迁建 | Relocation | 8100 |
| 房地产开发 | Real Estate | 7656567 |

注:自2011年始,固定资产投资计划总投资起点由50万元调整为500万元,故,依据自治区统计局反馈数据对2010年数据进行修订。

# Total Investment in Fixed Assets in the Whole Country and Area of Aousing Construction

（10 000 yuan，sq.m）

| 市　区<br>City | 永宁县<br>Yongning | 贺兰县<br>Helan | 灵武市<br>Lingwu |
|---|---|---|---|
| **7700380** | **1726544** | **2071040** | **5735153** |
| 2278251 | 228252 | 282538 | 108947 |
| 3231585 | 822043 | 346282 | 4196018 |
| 3402230 | 1181573 | 1230269 | 3034602 |
| 187862 | 86812 | 259857 | 2485588 |
| 154513 | 32946 | 157013 | 28257 |
| 33357 | | | |
| 49612 | 3077 | 4900 | |
| 3851393 | 365819 | 374127 | 158075 |
| 21413 | 56317 | 44874 | 28631 |
| | | | |
| 106545 | 10546 | 10286 | 1269520 |
| 7572422 | 1659681 | 2015880 | 4437002 |
| 1422603 | | 85551 | 2560055 |
| 2277864 | 712472 | 464469 | 567101 |
| 3871955 | 947209 | 1465860 | 1309846 |
| **39716316** | **4282899** | **6914390** | **2642522** |
| 19546853 | 2525010 | 4392336 | 605505 |
| 7206219 | 569774 | 638829 | 1413843 |
| 54467 | 295825 | 305581 | 166572 |
| 1500 | 2726 | 93460 | 14300 |
| 64684 | | | |
| 32389446 | 3414574 | 5876520 | 1047807 |
| **7533831** | **520007** | **1491367** | **553590** |
| 4297712 | 281255 | 834275 | 221409 |
| 1532440 | 153675 | 389387 | 68904 |
| 44467 | | 132269 | 2600 |
| 1500 | 2726 | 93460 | 12700 |
| 8100 | | | |
| 5947324 | 363606 | 876251 | 469386 |

a）Since 2011, the total Planned investment in fixed assets investment starting point adjustment from 50 million to 500 million, 2010 data rivised in accordance with the Regional Bareau of feed back data.

# 6—4 按国民经济行业分的固定资产投资

单位:万元 (2016)

| 指 标 | Item | 总 计 Total | |
|---|---|---|---|
| | | 2016年 | 2015年 |
| **本年资金来源合计** | **Total of Sources of Funds This Year** | **14666562** | **15447188** |
| **上年末结余资金** | **Non-balance Funds Last Year** | **945108** | **1043745** |
| **本年资金来源小计** | **Subtotal of Sources of Funds This Year** | **13721454** | **14403443** |
| **按资金来源分** | **Grouped by Fund Sources** | | |
| 国家预算内资金 | State Budget | 664812 | 881645 |
| 国内贷款 | Demestic Loans | 4444418 | 3487906 |
| 债券 | Bonds | 1480 | |
| 利用外资 | Foreign Investment | 35501 | 2915 |
| 自筹资金 | Self-raising Funds | 5875198 | 7577571 |
| 其他资金 | Others | 2700045 | 2453406 |
| **按国民经济行业分** | **Grouped by Sector** | **17081882** | **15280187** |
| 第一产业 | Primary Industry | 284720 | 306770 |
| 农、林、牧、渔业 | Agriculture,Forestry,Animal Husbandary and Fishery | 284720 | 306770 |
| 第二产业 | Secondary Industry | 7178149 | 6213842 |
| 工业 | Industry | 7174646 | 6162009 |
| 采矿业 | Mining | 75038 | 162138 |
| 制造业 | Manufacturing | 4285128 | 3731758 |
| 电力、燃气及水的生产和供应业 | Production and Supply of Electricity,Gas and Water | 2814480 | 2268113 |
| 建筑业 | Construction | 3503 | 51833 |
| 第三产业 | Tertiary Industry | 9619013 | 8759575 |
| 批发和零售业 | Wholesale and Retail Trades | 125982 | 81155 |
| 交通运输、仓储和邮政业 | Transport,Storage and Post | 1631739 | 1103371 |
| 住宿和餐饮业 | Hotels and Catering Services | 95478 | 90570 |
| 信息传输、计算机服务和软件业 | Information Transmission,Computer Services and Software | 79258 | 246195 |
| 金融业 | Financial Intermediation | 4998 | 53900 |
| 房地产业 | Real Estate | 5296009 | 5197404 |
| 租赁和商务服务业 | Leasing and Business Services | 35267 | 92637 |
| 科学研究、技术服务和地质勘查业 | Scientific Research,Technical Service and Geologic Prospecting | 123713 | 68365 |
| 水利、环境和公共设施管理业 | Management of Water Conservancy,Environment and Public Facilities | 1340746 | 1161923 |
| 居民服务和其他服务业 | Services to Households and Other Services | 41588 | 13342 |
| 教育 | Education | 225757 | 214931 |
| 卫生、社会保障和社会福利业 | Health,Social Security and Social Welfare | 211632 | 59672 |
| 文化、体育和娱乐业 | Culture,Sports and Entertainment | 236529 | 86426 |
| 公共管理和社会组织 | Public Management and Social Organizations | 46411 | 196438 |
| **新增固定资产** | **Newly Increased Fixed Assets** | **8134934** | **12193828** |
| **固定资产交付使用率(%)** | **Rate of Projects of Fixed Assets Completed and Put into Use(%)** | **47.6** | **79.8** |

注:1. 该表不含农户投资

2. 自2011年始,固定资产投资计划总投资起点由50万元调整为500万元,故,依据自治区统计局反馈数据对2010年数据进行修订。

3. 按照国家统计局2013年三次产业划分规定,农、林、牧、渔业中的农、林、牧、渔服务业,采矿业中的开采辅助活动,制造业中的金属制品、机械和设备修理业三个大类调入第三产业。故,第三产业分项和不等于总量。

# Total Investment in Fixed Assets By Sector

（10 000 yuan）

| 市　区 City | | 永宁县 Yongning | | 贺兰县 Helan | | 灵武市 Lingwu | |
|---|---|---|---|---|---|---|---|
| 2016年 | 2015年 | 2016年 | 2015年 | 2016年 | 2015年 | 2016年 | 2015年 |
| **7676314** | **7833217** | **663216** | **721033** | **1445570** | **1604584** | **4881462** | **5288354** |
| **745948** | **881805** | **25806** | **19848** | **23460** | **66117** | **149894** | **75975** |
| **6930366** | **6951412** | **637410** | **701185** | **1422110** | **1538467** | **4731568** | **5212379** |
| | | | | | | | |
| 482416 | 625360 | 11778 | 3647 | 52877 | 135763 | 117741 | 116875 |
| 1904649 | 1057258 | 97617 | 157452 | 167662 | 36034 | 2274490 | 2237162 |
| 200 | | | | 100 | | 1180 | |
| 5251 | 2915 | | | 30250 | | | |
| 2258469 | 3152301 | 381053 | 518795 | 1017218 | 1219610 | 2218458 | 2686865 |
| 2279381 | 2113578 | 146962 | 21291 | 154003 | 147060 | 119699 | 171477 |
| **7678967** | **6687745** | **1670227** | **2041663** | **2026166** | **1691982** | **5706522** | **4858797** |
| 71862 | 53289 | 99014 | 117643 | 92571 | 90013 | 21273 | 45825 |
| 71862 | 53289 | 99014 | 117643 | 92571 | 90013 | 21273 | 45825 |
| 1370640 | 849042 | 191720 | 445678 | 942104 | 856709 | 4673685 | 4062413 |
| 1367137 | 825856 | 191720 | 445678 | 942104 | 836950 | 4673685 | 4053525 |
| 872 | 46276 | | | | | 74166 | 115862 |
| 771578 | 449461 | 173178 | 409252 | 749034 | 673852 | 2591338 | 2199193 |
| 594687 | 330119 | 18542 | 36426 | 193070 | 163098 | 2008181 | 1738470 |
| 3503 | 23186 | | | | 19759 | | 8888 |
| 6236465 | 5785414 | 1379493 | 1478342 | 991491 | 745260 | 1011564 | 750559 |
| 26506 | 7620 | 12218 | 25156 | 81135 | 47879 | 6123 | 500 |
| 611536 | 622080 | 267921 | 216158 | 150661 | 79507 | 601621 | 185626 |
| 46416 | 62450 | 4998 | 10706 | 44064 | 17414 | | |
| 55354 | 236111 | 437 | 3640 | 11800 | 3959 | 11667 | 2485 |
| | 53900 | 4998 | | | | | |
| 4314280 | 3979058 | 378783 | 477389 | 424084 | 388975 | 178862 | 351982 |
| 12631 | 83217 | 15106 | 9420 | 3670 | | 3860 | |
| 72120 | 42706 | 9262 | | 42331 | 18000 | | 7659 |
| 525965 | 339064 | 490298 | 599239 | 137311 | 68319 | 187172 | 155301 |
| 31346 | 2395 | 1542 | 2934 | 8700 | 8013 | | |
| 178264 | 161371 | 21650 | 14407 | 23266 | 28409 | 2577 | 10744 |
| 158249 | 33855 | 5696 | 14439 | 38527 | 7027 | 9160 | 4351 |
| 164443 | 28583 | 62480 | | 2546 | 57843 | 7060 | |
| 28015 | 101355 | 10642 | 54796 | 5392 | 9817 | 2362 | 30470 |
| **4251202** | **3231412** | **1191772** | **1077421** | **1202509** | **2515803** | **1489451** | **5369192** |
| **55.4** | **48.3** | **71.4** | **52.8** | **59.3** | **148.7** | **26.1** | **110.5** |

a)The data in above table does not include the farmers investment.

b) Since 2011, the total planned investment in fixed assets investment starting point adjustment from 50 million to 500 million, 2010 data rivised inaccordance with the Regional Bareau of feed back data.

c)According to provisions of the three divisions of industry by National Bureau of Statistics in 2013, the services of agriculture, forestry, animalhusbandry and fishery, mining auxiliary activities of mining industry, metal products, machinery and equipment repair of maunfacture industrywhich transferred to the tertiary industry. So, tertiary industry component and is not equal to the total.

# 6—5 各种分组的固定资产投资

单位:万元 (2016)

| 指 标 | Item | 总 计 Total | |
|---|---|---|---|
| | | 2016年 | 2015年 |
| 自开始建设至本年底累计完成投资 | Investment Completed Since The Construction Until This Year-end | 42837045 | 41900564 |
| **本年完成投资** | **Investment Completed This Year** | **17081882** | **15280187** |
| 住宅 | Residence | 2897988 | 2681994 |
| **按构成分** | **Grouped by Structure** | | |
| 建筑工程 | Construction | 9515306 | 9725164 |
| 安装工程 | Installation | 1676551 | 1491232 |
| 设备工器具购置 | Purchase of Equipment and Instruments | 4034906 | 2816982 |
| 其他费用 | Others | 1855119 | 1246809 |
| **按建设性质分(不含房地产)** | **Grouped by Type of Construction(Except Real Estate )** | | |
| 新建 | New Construction | 8848574 | 9610240 |
| 扩建 | Expansion | 3020119 | 557684 |
| 改建和技术改造 | Reconstruction and Renovation | 372729 | 940063 |
| **按经济类型分** | **Grouped by Economic Types** | | |
| 内资 | Domestic Funds | 16197568 | 15079071 |
| 国有 | State-owned Enterprises | 4600345 | 5101292 |
| 有限责任公司 | Limited Liability Corporations | 5703194 | 4466198 |
| 国有独资公司 | State Sole Funded Corporations | 2898559 | 2311324 |
| 其他有限责任公司 | Other Limited Liability Corporations | 2804635 | 2154874 |
| 股份有限公司 | Share-holding Corporations Ltd. | 370458 | 196327 |
| 私营 | Private Enterprises | 5026954 | 5301343 |
| 其他内资 | Other Domestic Funds | 211294 | 11011 |
| 港、澳、台商投资 | Enterprises with Sole Investment from Hongkong,Macao and Taiwan | 836347 | 118864 |
| 外商投资 | Foreign Share-holding Corporations Ltd. | 41767 | 61392 |

注:1. 该表不含农户投资。
2. 自 2011 年始,固定资产投资计划总投资起点由 50 万元调整为 500 万元,故,依据自治区统计局反馈数据对 2010 年数据进行修订。

# Total Investment in Fixed Assets By Sector

（10 000 yuan）

| 市　区 City | | 永宁县 Yongning | | 贺兰县 Helan | | 灵武市 Lingwu | |
|---|---|---|---|---|---|---|---|
| 2016年 | 2015年 | 2016年 | 2015年 | 2016年 | 2015年 | 2016年 | 2015年 |
| 21131354 | 17577451 | 3170454 | 4066639 | 4174623 | 4511456 | 14360614 | 15745018 |
| **7678967** | **6687745** | **1670227** | **2041663** | **2026166** | **1691982** | **5706522** | **4858797** |
| 2278251 | 2141930 | 228252 | 143386 | 282538 | 270194 | 108947 | 126484 |
| | | | | | | | |
| 5345354 | 5091311 | 1386303 | 1689556 | 1073524 | 1197542 | 1710125 | 1746755 |
| 709555 | 668106 | 114655 | 100676 | 228031 | 86086 | 624310 | 636364 |
| 929374 | 376147 | 46894 | 163289 | 526096 | 374702 | 2532542 | 1902844 |
| 694684 | 552181 | 122375 | 88142 | 198515 | 33652 | 839545 | 572834 |
| | | | | | | | |
| 3402230 | 2916191 | 1181573 | 1576195 | 1230169 | 1211965 | 3034602 | 3905889 |
| 187862 | 129319 | 86812 | 199549 | 259857 | 26181 | 2485588 | 202635 |
| 154513 | 214589 | 32946 | 64353 | 157013 | 74191 | 28257 | 586930 |
| | | | | | | | |
| 7211996 | 6521718 | 1639383 | 2027934 | 2019966 | 1671122 | 5326223 | 4858297 |
| 1360269 | 1945885 | 737457 | 796485 | 195398 | 174300 | 2307221 | 2184622 |
| 2272591 | 1593316 | 491407 | 308107 | 414208 | 701359 | 2524988 | 1863416 |
| 885737 | 440161 | 84586 | 177 | 83797 | 44339 | 1844439 | 1826647 |
| 1386854 | 1153155 | 406821 | 307930 | 330411 | 657020 | 680549 | 36769 |
| 322780 | 101773 | 14088 | 29093 | 10897 | 6909 | 22693 | 58552 |
| 2968540 | 2877844 | 379096 | 891251 | 1207997 | 780541 | 471321 | 751707 |
| 2493 | | 17335 | 2998 | 191466 | 8013 | | |
| 425204 | 118364 | 30844 | | | | 380299 | 500 |
| 41767 | 47663 | | 13729 | | | | |

a）The data in above table does not include the farmers investment.

b）Since 2011, the total Planned investment in fixed assets investment starting point adjustment from 50 million to 500 million, 2010 data rivised inaccordance with the Regional Bareau of feed back data.

# 6—6 固定资产投资效果

（2016）

| 指 标 | Item | 单 位 | Unit | 合 计 Total |
|---|---|---|---|---|
| **建设项目投产率** | **Rate of Construction Projects and Put into Produce** | **%** | **%** | **59.4** |
| 本年施工项目 | Projects under Construction This Year | 个 | unit | 1262 |
| 本年竣工项目 | Projects Completed This Year | 个 | unit | 750 |
| **固定资产交付使用率** | **Rate of Projects of Fixed Assets Completed and Put into Use** | **%** | **%** | **47.6** |
| 本年新增固定资产 | Newly Increased Fixed Assets This Year | 万元 | 10 000 yuan | 8134934 |
| 本年完成投资额 | Investment Completed This Year | 万元 | 10 000 yuan | 17081882 |
| **建设周期** | **Construction Period** | **年** | **year** | **3.7** |
| 计划总投资 | Total Planned Investment | 万元 | 10 000 yuan | 63991024 |
| 本年完成投资 | Investment Completed This Year | 万元 | 10 000 yuan | 17081882 |
| **房屋建筑面积竣工率** | **Rate of Floor Space of Buildings Completed** | **%** | **%** | **18.9** |
| 施工面积 | Floor Space of Buildings Under Construction | 平方米 | sq.m | 53556127 |
| 竣工面积 | Floor Space of Buildings Completed | 平方米 | sq.m | 10098795 |

注:1. 该表不含农户投资。

2. 自 2011 年始,固定资产投资计划总投资起点由 50 万元调整为 500 万元,故,依据自治区统计局反馈数据对 2010 年数据进行修订。

# The Effect of Fixed Assets Inverstment

| 新 建<br>New Construction | 扩 建<br>Expansion | 改建和技术改造<br>Reconstruction and Renovation | 迁 建<br>Relocation | 单纯购置<br>Simply Purchase | 房地产开发<br>Real Estate |
|---|---|---|---|---|---|
| **57.4** | **54.9** | **78.5** | **25.0** | **80.0** | |
| 1040 | 82 | 121 | 4 | 15 | |
| 597 | 45 | 95 | 1 | 12 | |
| **52.9** | **15.3** | **77.0** | **9.1** | **96.0** | **55.7** |
| 4682176 | 463459 | 287053 | 3030 | 55286 | 2643930 |
| 8848674 | 3020119 | 372729 | 33357 | 57589 | 4749414 |
| **2.9** | **4.2** | **1.8** | **3.1** | **1.5** | **5.3** |
| 25469583 | 12637943 | 653726 | 103921 | 85691 | 25040160 |
| 8848674 | 3020119 | 372729 | 33357 | 57589 | 4749414 |
| **21.8** | **21.8** | **98.6** | **12.5** | | **17.9** |
| 9828665 | 822445 | 111986 | 64684 | | 42728347 |
| 2144406 | 179336 | 110386 | 8100 | | 7656567 |

a)The data in above table does not include the farmers investment.

b)Since 2011, the total Planned investment in fixed assets investment starting point adjustment from 50 million to 500 million, 2010 data rivised inaccordance with the Regional Bareau of feed back data.

# 6—7　主要重点项目建设情况

单位：万元　　（2016）

| 项目名称<br>Project Name | 开工时间<br>Start Time | 竣工时间<br>Completion Time |
|---|---|---|
| 永宁黄河大桥及连接线 | 201310 | 201609 |
| 北京路东延伸及滨河黄河公路大桥项目 | 201403 | |
| 银川兵沟黄河大桥及连接线 | 201403 | 201611 |
| 智能移动终端应用大尺寸蓝宝石晶体项目 | 201409 | |
| 黄河银川段航运建设一期 | 201504 | |
| 宁夏振武灵武光伏电站 | 201508 | |
| 幼儿师范高等专科学校迁建二期 | 201509 | |
| 宁夏回族自治区脐带血造血干细胞库项目 | 201510 | |
| 西夏陵申报世界文化遗产工程 | 201511 | |
| 宁夏进口肉类指定口岸（水果、种苗口岸） | 201601 | |
| 年产1550吨盐酸克林霉素及其衍生物建设项目 | 201601 | |
| 西夏热电厂二期2*350mw热电联产项目 | 201602 | |
| 滨河新区黄河外滩景区建设项目 | 201602 | |
| 银川滨河新区中联重科环卫机械建设项目 | 201602 | |
| 12万吨高性能差别化氨纶纤维项目 | 201602 | |
| 年产3000万件如意纺高档衬衫、300万套如意纺高档西装项目 | 201602 | |
| 宁夏生态纺织产业示范园中小企业孵化园 | 201603 | 201610 |
| 滨河新区长河大街地下管廊工程 | 201603 | |
| 华电宁东风电场西火石风电项目 | 201604 | |
| 贺兰县通威互联网渔光一体20兆瓦分布式光伏发电项目 | 201604 | |
| 银川滨河新区景城安置区（一期） | 201605 | |
| 中汽西北（银川）汽车配件集散交易中心一期项目 | 201606 | |
| 沈阳路（亲水大街–新南公路）城市地下综合管廊及道路工程 | 201607 | |
| 银川天山海世界.黄河明珠建设项目 | 201609 | |

## Coustruction Condition of Major Keystone Project

（10 000 yuan）

| 计划总投资<br>Total Planned Investment | 累计完成投资<br>Accumulated Completion Investment | 本年计划<br>Planned This Year | 本年完成投资<br>Completion Investment This Year |
|---|---|---|---|
| 212062 | 212062 | 68900 | 69006 |
| 505111 | 463181 | 48085 | 51565 |
| 187000 | 199846 | 48085 | 44821 |
| 105679 | 95822 | 50000 | 38056 |
| 34042 | 26114 | 5200 | 9874 |
| 50000 | 46480 | 40000 | 45356 |
| 35878 | 30837 | 36000 | 24881 |
| 10749 | 12316 | 3000 | 11816 |
| 54000 | 38681 | 37800 | 38618 |
| 36000 | 21558 | 36000 | 21558 |
| 137162 | 71160 | 85000 | 71160 |
| 292700 | 148940 | 120000 | 148940 |
| 67657 | 29382 | 67000 | 29382 |
| 16406 | 13700 | 23000 | 13700 |
| 525364 | 136272 | 130000 | 136272 |
| 192990 | 160100 | 160000 | 160100 |
| 45153 | 45153 | 45000 | 45153 |
| 80737 | 56762 | 84000 | 56762 |
| 40000 | 29409 | 30000 | 29409 |
| 20000 | 14000 | 10000 | 14000 |
| 629582 | 111484 | 300000 | 111484 |
| 114900 | 51853 | 58000 | 51853 |
| 155295 | 22433 | 62118 | 22433 |
| 400000 | 45976 | 10000 | 45976 |

# 6—8　房地产开发企业投资情况

单位：个、万元、平方米　　（2016）

| 指　标 | Item | 总　计<br>Total |
|---|---|---|
| **企业个数** | **Number of Enterprises** | **307** |
| 计划总投资 | Total Planned Investment | 25040160 |
| 自开始建设累计完成投资 | Accumulative InvestmentActually Completed Since Starting of Construction up to the End of This Year | 18620808 |
| 本年完成投资 | Investment Completed This Year | 4749414 |
| 配套工程投资 | Project Investment | |
| **按构成分** | **Grouped by Structure** | |
| 建筑工程 | Construction | 3487650 |
| 安装工程 | Installation | 657022 |
| 设备工器具购置 | Purchase of Equipment and Instruments | 46234 |
| 其他费用 | Others | 558508 |
| #旧建筑物购置费 | Purchased Costs of Older Buildings | 36617 |
| 土地购置费 | Toatal Value of Land Purchased | 408377 |
| **按工程用途分** | **Grouped by Use of Project** | |
| 住宅 | Residence | 2781617 |
| #90平方米以下住房 | Housing of 90 Square Meters Below | 825222 |
| 90-144平方米住房 | Housing of 90-144 Square Meters | 1568151 |
| 144平方米以上住房 | Housing of 144 Square Meters Above | 388244 |
| 别墅、高档公寓 | Villas, High-grade Apartments | 115871 |
| 办公楼 | Office Buildings | 457948 |
| 商业营业用房 | Houses for Business Use | 786206 |
| 其他 | Others | 723643 |
| 本年新增固定资产 | Newly Increased Fixed Assets This Year | 2643930 |
| 本年资金来源合计 | Total Funds This Year | 5088852 |
| 上年末结余资金 | Non-balance Funds Last Year | 715753 |
| 本年资金来源小计 | Subtotal of Sources of Funds This Year | 4373099 |
| 国内贷款 | Demestic Loans | 734280 |
| #银行贷款 | Bank loans | 668596 |
| 非银行金融机构贷款 | Loans of Non-bank Financial Institutions | 65684 |
| 自筹资金 | Self-raising Funds | 1323020 |
| #自有资金 | Own Funds | 716044 |
| 股东投入资金 | Shave holders' Funds Invested | 62080 |
| 借入资金 | Borroued Funds | 307132 |
| 其他资金来源 | Others | 2315799 |
| #定金及预收款 | Deposit and Payment | 1513976 |
| 个人按揭贷款 | Individual Mortgage Loans | 516387 |
| 本年各项应付款合计 | Total Payable of All | 1504401 |
| #工程款 | Projects Receivable | 941266 |
| 待开发土地面积 | Land Space Pending Development | 961264 |
| 本年购置土地面积 | Land Space Purchased This Year | 444237 |
| 本年土地成交价款 | Land Transaction Price This Year | 66628 |
| #拆迁补偿费 | Relocation Compensation Fee | 11338 |
| 土地使用权出让金 | Transfer Fee of Land Use Right | 55042 |
| 契税 | Deed Tax | 1201 |

# Investment Statistics on Enterprises for Real Estate Development

（unit，10 000yuan，sq.m）

| 国有经济<br>State-owned Enterprises | 私营经济<br>Private Enterprises | 其他有限责任公司<br>Other Limited Liability Corporations | 外商投资<br>Foreign Funded Enterprises |
|---|---|---|---|
| **12** | **221** | **70** | **4** |
| 3573648 | 12896966 | 7265748 | 1303798 |
| 2633620 | 10530974 | 4480310 | 975904 |
| 567053 | 3002206 | 1041845 | 138310 |
| | | | |
| 482301 | 2213110 | 696835 | 95404 |
| 31755 | 408394 | 214613 | 2260 |
| | 37066 | 9168 | |
| 52997 | 343636 | 121229 | 40646 |
| 32047 | 4570 | | |
| 11429 | 247400 | 114953 | 34595 |
| | | | |
| 380755 | 1776739 | 516945 | 107178 |
| 181661 | 494222 | 131976 | 17363 |
| 136884 | 1064894 | 281018 | 85355 |
| 62210 | 217623 | 103951 | 4460 |
| | 99673 | 15798 | 400 |
| 15716 | 276054 | 166178 | |
| 67409 | 504610 | 204527 | 9660 |
| 103173 | 444803 | 154195 | 21472 |
| 354402 | 1869311 | 357366 | 62851 |
| 450831 | 3331858 | 1144389 | 161774 |
| 61303 | 403426 | 218506 | 32518 |
| 389528 | 2928432 | 925883 | 129256 |
| 194272 | 446097 | 93911 | |
| 194272 | 427813 | 46511 | |
| | 18284 | 47400 | |
| 51234 | 978509 | 280387 | 12890 |
| 47600 | 609600 | 58844 | |
| | 45667 | 3523 | 12890 |
| | 194145 | 112987 | |
| 144022 | 1503826 | 551585 | 116366 |
| 109113 | 942481 | 348047 | 114335 |
| 19500 | 351331 | 143625 | 1931 |
| 339143 | 809503 | 351015 | 4740 |
| 280171 | 517955 | 141850 | 1290 |
| 82646 | 737917 | 140701 | |
| 34684 | 330712 | 78841 | |
| 3192 | 44116 | 19320 | |
| | 11338 | | |
| 3192 | 32530 | 19320 | |
| 95 | 879 | 227 | |

## 6—8　续表1

单位:个、万元、平方米　　(2016)

| 指　标 | Item | 银川市<br>Yinchuan |
|---|---|---|
| **企业个数** | **Number of Enterprises** | **307** |
| 计划总投资 | Total Planned Investment | 25040160 |
| 自开始建设累计完成投资 | Accumulative InvestmentActually Completed Since Starting of Construction up to the End of This Year | 18620808 |
| 本年完成投资 | Investment Completed This Year | 4749414 |
| 配套工程投资 | Project Investment | |
| **按构成分** | **Grouped by Structure** | |
| 建筑工程 | Construction | 3487650 |
| 安装工程 | Installation | 657022 |
| 设备工器具购置 | Purchase of Equipment and Instruments | 46234 |
| 其他费用 | Others | 558508 |
| #旧建筑物购置费 | Purchased Costs of Older Buildings | 36617 |
| 土地购置费 | Toatal Value of Land Purchased | 408377 |
| **按工程用途分** | **Grouped by Use of Project** | |
| 住宅 | Residence | 2781617 |
| #90平方米以下住房 | Housing of 90 Square Meters Below | 825222 |
| 90-144平方米住房 | Housing of 90-144 Square Meters | 1568151 |
| 144平方米以上住房 | Housing of 144 Square Meters Above | 388244 |
| 别墅、高档公寓 | Villas, High-grade Apartments | 115871 |
| 办公楼 | Office Buildings | 457948 |
| 商业营业用房 | Houses for Business Use | 786206 |
| 其他 | Others | 723643 |
| 本年新增固定资产 | Newly Increased Fixed Assets This Year | 2643930 |
| 本年资金来源合计 | Total Funds This Year | 5088852 |
| 上年末结余资金 | Non-balance Funds Last Year | 715753 |
| 本年资金来源小计 | Subtotal of Sources of Funds This Year | 4373099 |
| 国内贷款 | Demestic Loans | 734280 |
| #银行贷款 | Bank loans | 668596 |
| 非银行金融机构贷款 | Loans of Non-bank Financial Institutions | 65684 |
| 自筹资金 | Self-raising Funds | 1323020 |
| #自有资金 | Own Funds | 716044 |
| 股东投入资金 | Shave holders' Funds Invested | 62080 |
| 借入资金 | Borroued Funds | 307132 |
| 其他资金来源 | Others | 2315799 |
| #定金及预收款 | Deposit and Payment | 1513976 |
| 个人按揭贷款 | Individual Mortgage Loans | 516387 |
| 本年各项应付款合计 | Total Payable of All | 1504401 |
| #工程款 | Projects Receivable | 941266 |
| 待开发土地面积 | Land Space Pending Development | 961264 |
| 本年购置土地面积 | Land Space Purchased This Year | 444237 |
| 本年土地成交价款 | Land Transaction Price This Year | 66628 |
| #拆迁补偿费 | Relocation Compensation Fee | 11338 |
| 土地使用权出让金 | Transfer Fee of Land Use Right | 55042 |
| 契税 | Deed Tax | 1201 |

continued

(unit,10 000yuan,sq.m)

| 市　区<br>City | 兴庆区<br>Xingqing | 金凤区<br>Jinfeng | 西夏区<br>Xixia | 永宁县<br>Yongning | 贺兰县<br>Helan | 灵武市<br>Lingwu |
|---|---|---|---|---|---|---|
| **235** | **127** | **99** | **9** | **19** | **30** | **23** |
| 18829573 | 6126267 | 11312351 | 1390955 | 2005535 | 3249286 | 955766 |
| 14350443 | 3864555 | 9340253 | 1145635 | 1201709 | 2390447 | 678209 |
| 3851393 | 915782 | 2610216 | 325395 | 365819 | 374127 | 158075 |
| | | | | | | |
| 2863155 | 681326 | 1954628 | 227201 | 242799 | 244851 | 136845 |
| 505276 | 103691 | 323273 | 78312 | 49898 | 92231 | 9617 |
| 39423 | 12288 | 23145 | 3990 | 3343 | 2850 | 618 |
| 443539 | 118477 | 309170 | 15892 | 69779 | 34195 | 10995 |
| 32082 | 3273 | 26012 | 2797 | | | 4535 |
| 306109 | 79950 | 221266 | 4893 | 66047 | 30532 | 5689 |
| | | | | | | |
| 2184451 | 531823 | 1436053 | 216575 | 228252 | 278903 | 90011 |
| 646388 | 151460 | 372797 | 122131 | 61701 | 85867 | 31266 |
| 1197110 | 322714 | 782630 | 91766 | 159360 | 156457 | 55224 |
| 340953 | 57649 | 280626 | 2678 | 7191 | 36579 | 3521 |
| 104492 | 9655 | 94837 | | 7849 | 2930 | 600 |
| 418002 | 92797 | 323326 | 1879 | 6505 | 32532 | 909 |
| 599864 | 130242 | 402438 | 67184 | 89261 | 41258 | 55823 |
| 649076 | 160920 | 448399 | 39757 | 41801 | 21434 | 11332 |
| 2258612 | 395238 | 1697310 | 166064 | 89835 | 179711 | 115772 |
| 4375852 | 2178071 | 2123968 | 73813 | 279658 | 185347 | 247995 |
| 652888 | 318558 | 331106 | 3224 | 24508 | 20706 | 17651 |
| 3722964 | 1859513 | 1792862 | 70589 | 255150 | 164641 | 230344 |
| 687550 | 312090 | 375460 | | 2261 | 4446 | 40023 |
| 621866 | 280490 | 341376 | | 2261 | 4446 | 40023 |
| 65684 | 31600 | 34084 | | | | |
| 1034779 | 540896 | 453672 | 40211 | 122568 | 59844 | 105829 |
| 560111 | 332724 | 207694 | 19693 | 58463 | 19466 | 78004 |
| 26831 | 6506 | 20325 | | 12890 | 3300 | 19059 |
| 235005 | 153529 | 78076 | 3400 | 26283 | 37078 | 8766 |
| 2000635 | 1006527 | 963730 | 30378 | 130321 | 100351 | 84492 |
| 1321257 | 687548 | 615307 | 18402 | 64803 | 60009 | 67907 |
| 434521 | 165191 | 259068 | 10262 | 31122 | 39998 | 10746 |
| 1258731 | 373210 | 857469 | 28052 | 69080 | 96588 | 80002 |
| 786199 | 247512 | 525261 | 13426 | 38348 | 48897 | 67822 |
| 788418 | 322461 | 465957 | | 98296 | 53705 | 20845 |
| 110545 | 47880 | 62665 | | 138263 | 195429 | |
| 32861 | 5843 | 27018 | | 23672 | 10095 | |
| 9738 | 175 | 9563 | | | 1600 | |
| 23123 | 5668 | 17455 | | 23672 | 8247 | |
| 726 | 267 | 459 | | 227 | 248 | |

## 6—8　续表2

单位:个、万元、平方米　　(2016)

| 指　标 | Item | 一　级<br>First Grade |
|---|---|---|
| **企业个数** | **Number of Enterprises** | **10** |
| 计划总投资 | Total Planned Investment | 4735599 |
| 自开始建设累计完成投资 | Accumulative InvestmentActually Completed Since Starting of Construction up to the End of This Year | 4069208 |
| 本年完成投资 | Investment Completed This Year | 918795 |
| 配套工程投资 | Project Investment | |
| **按构成分** | **Grouped by Structure** | |
| 建筑工程 | Construction | 751177 |
| 安装工程 | Installation | 86915 |
| 设备工器具购置 | Purchase of Equipment and Instruments | 10587 |
| 其他费用 | Others | 70116 |
| #旧建筑物购置费 | Purchased Costs of Older Buildings | |
| 土地购置费 | Toatal Value of Land Purchased | 30303 |
| **按工程用途分** | **Grouped by Use of Project** | |
| 住宅 | Residence | 430940 |
| #90平方米以下住房 | Housing of 90 Square Meters Below | 92112 |
| 90-144平方米住房 | Housing of 90-144 Square Meters | 252814 |
| 144平方米以上住房 | Housing of 144 Square Meters Above | 86014 |
| 别墅、高档公寓 | Villas, High-grade Apartments | 59839 |
| 办公楼 | Office Buildings | 74142 |
| 商业营业用房 | Houses for Business Use | 178117 |
| 其他 | Others | 235596 |
| 本年新增固定资产 | Newly Increased Fixed Assets This Year | 1360448 |
| 本年资金来源合计 | Total Funds This Year | 1003525 |
| 上年末结余资金 | Non-balance Funds Last Year | 134823 |
| 本年资金来源小计 | Subtotal of Sources of Funds This Year | 868702 |
| 国内贷款 | Demestic Loans | 197300 |
| #银行贷款 | Bank loans | 197300 |
| 非银行金融机构贷款 | Loans of Non-bank Financial Institutions | |
| 自筹资金 | Self-raising Funds | 192186 |
| #自有资金 | Own Funds | 156700 |
| 股东投入资金 | Shave holders' Funds Invested | |
| 借入资金 | Borroued Funds | 25578 |
| 其他资金来源 | Others | 479216 |
| #定金及预收款 | Deposit and Payment | 309068 |
| 个人按揭贷款 | Individual Mortgage Loans | 30937 |
| 本年各项应付款合计 | Total Payable of All | 159571 |
| #工程款 | Projects Receivable | 58927 |
| 待开发土地面积 | Land Space Pending Development | |
| 本年购置土地面积 | Land Space Purchased This Year | 2237 |
| 本年土地成交价款 | Land Transaction Price This Year | 1251 |
| #拆迁补偿费 | Relocation Compensation Fee | |
| 土地使用权出让金 | Transfer Fee of Land Use Right | 1251 |
| 契税 | Deed Tax | 135 |

continued

(unit,10 000yuan,sq.m)

| 资质等级 Qualification Criteria | | | | |
|---|---|---|---|---|
| 二 级<br>Second Grade | 三 级<br>Third Grade | 四 级<br>Forth Grade | 暂 定<br>Tentative | 其 他<br>Others |
| **72** | **73** | **58** | **93** | **1** |
| 8090264 | 2573932 | 4489759 | 4816715 | 333891 |
| 6457963 | 2214434 | 2427557 | 3183327 | 268319 |
| 1473367 | 371283 | 809148 | 1122799 | 54022 |
| | | | | |
| 1025884 | 276801 | 617907 | 769561 | 46320 |
| 269667 | 45951 | 83608 | 163179 | 7702 |
| 9245 | 5571 | 8714 | 12117 | |
| 168571 | 42960 | 98919 | 177942 | |
| 6044 | | 30573 | | |
| 131555 | 37141 | 60937 | 148441 | |
| | | | | |
| 961169 | 187997 | 525042 | 629664 | 46805 |
| 275934 | 45705 | 175690 | 188976 | 46805 |
| 603521 | 115587 | 281243 | 314986 | |
| 81714 | 26705 | 68109 | 125702 | |
| 14436 | 4999 | 5000 | 31597 | |
| 111815 | 60247 | 49824 | 161920 | |
| 226598 | 86682 | 116826 | 175974 | 2009 |
| 173785 | 36357 | 117456 | 155241 | 5208 |
| 618439 | 199311 | 227847 | 187948 | 49937 |
| 1656503 | 541582 | 689400 | 1126683 | 71159 |
| 216064 | 95280 | 123184 | 114243 | 32159 |
| 1440439 | 446302 | 566216 | 1012440 | 39000 |
| 229066 | 20546 | 178913 | 78455 | 30000 |
| 210782 | 20146 | 131913 | 78455 | 30000 |
| 18284 | 400 | 47000 | | |
| 443452 | 158961 | 190819 | 337602 | |
| 263579 | 95944 | 105221 | 94600 | |
| 555 | 19713 | 22042 | 19770 | |
| 72974 | 34424 | 62776 | 111380 | |
| 767921 | 266795 | 196484 | 596383 | 9000 |
| 523351 | 187497 | 131242 | 357318 | 5500 |
| 193495 | 71500 | 60536 | 156419 | 3500 |
| 284339 | 172536 | 397484 | 473371 | 17100 |
| 228895 | 111654 | 335934 | 188756 | 17100 |
| 491257 | 236277 | 90147 | 143583 | |
| 44859 | 10959 | 77228 | 308954 | |
| 10330 | 1400 | 21040 | 32607 | |
| | 175 | 9563 | 1600 | |
| 10330 | 1225 | 11477 | 30759 | |
| 310 | 37 | 149 | 570 | |

# 6—9 房地产开发企业经营情况

单位:万元 (2016)

| 指 标 | Item | 总计<br>Total |
|---|---|---|
| **年初存货** | **Stock in Early** | **10781535** |
| **年末资产负债** | **Assets and Liabilities at Year-end** | |
| 流动资产合计 | Total Circulating Funds | 18269896 |
| #应收账款 | Projects Receivable | 591411 |
| 存货 | Stock | 12134793 |
| 固定资产合计 | Total Investment Assets | 615652 |
| 固定资产原价 | Original Value of Fixed Assets | 832183 |
| 累计折旧 | Accumulated Depreciation | 258143 |
| #本年折旧 | Depreciation This Year | 51694 |
| 在建工程 | Construction in Process | 283288 |
| 资产总计 | Total Assets | 20802084 |
| 流动负债合计 | Total Liquid Liabilities | 15178653 |
| #应付账款 | Projects Payment | 2195306 |
| 非流动负债合计 | Total Non-Liquid Liabilities | 2201526 |
| 负债合计 | Total Liabilities | 17380179 |
| 所有者权益合计 | Total Equity | 3421905 |
| #实收资本 | Paid-in Capitals | 2321419 |
| **损益及分配** | **Profit, loss and Distribution** | |
| 营业收入 | Total Revenue | 2669355 |
| #主营业务收入 | Revenue from Principal Business | 2642490 |
| 土地转让收入 | Land Transferred | |
| 商品房屋销售收入 | Sales Income of Commercial Flat | 2538791 |
| 房屋出租收入 | Income of Renting House | 47227 |
| 其他收入 | Others | 56472 |
| 营业成本 | Business Costs | 2207438 |
| #主营业务成本 | Cost of Principal Business | 2203810 |
| 营业税金及附加 | Business Taxes and Other Charges | 151754 |
| #主营业务税金及附加 | Taxes and Other Charges on Principal Business | 151109 |
| 其他业务利润 | Profits from Other Businesses | 13463 |
| 销售费用 | Saling Costs | 89882 |
| 管理费用 | Management Costs | 176881 |
| #税金 | Taxes | 16537 |
| 财务费用 | Finance Costs | 72332 |
| #利息收入 | Interest Income | 3534 |
| 利息支出 | Interest Expense | 53186 |
| 资产减值损失 | Impairment of Awwets | 5826 |
| 公允价值变动收益 | Fair Value Gain | 1 |
| 投资收益 | Investment Income | 18453 |
| 营业利润 | Business Profits | -24253 |
| 营业外收入 | Income of Extra-business | 53370 |
| #政府补助 | Government Grants | 4275 |
| 营业外支出 | Expenditure of Extra-business | 56836 |
| 利润总额 | Total Profits | -21469 |
| 应交所得税 | Tax Payable | 40936 |
| **人工成本及增值税** | **Labour Cost and Value Added Tax** | |
| 应交职工薪酬 | Employee Pay Payable | 81407 |
| 应交增值税 | Value Added Tax Payable | 38214 |

# Operating Statistics on Enterprises for Real Estate Development

（10 000yuan）

| 国有经济<br>State-owned Enterprises | 私营经济<br>Private Enterprises | 其他有限责任公司<br>Other Limited Liability Corporations | 外商投资<br>Foreign Funded Enterprises |
|---|---|---|---|
| **693367** | **6512705** | **2925261** | **650202** |
| | | | |
| 1639664 | 11334148 | 4582120 | 713964 |
| 15214 | 379417 | 180013 | 16767 |
| 1008734 | 7605926 | 2947873 | 572259 |
| 84763 | 334307 | 195792 | 789 |
| 93087 | 418996 | 317376 | 2724 |
| 8379 | 121157 | 126672 | 1935 |
| 949 | 20611 | 29768 | 366 |
| 230533 | 12809 | 39946 | |
| 2061106 | 12391889 | 5627703 | 721387 |
| 1372061 | 9583648 | 3664222 | 558722 |
| 241123 | 1154621 | 742904 | 56659 |
| 233803 | 1220207 | 718466 | 29050 |
| 1605865 | 10803855 | 4382688 | 587772 |
| 455242 | 1588034 | 1245015 | 133615 |
| 193482 | 1179053 | 836885 | 112000 |
| | | | |
| 138893 | 1386136 | 994395 | 149932 |
| 138552 | 1363343 | 990694 | 149900 |
| | | | |
| 133679 | 1291061 | 964150 | 149900 |
| 2267 | 34957 | 10003 | |
| 2606 | 37324 | 16541 | |
| 125358 | 1130988 | 814179 | 136913 |
| 125302 | 1127934 | 813661 | 136913 |
| 6424 | 74272 | 64420 | 6639 |
| 6283 | 73978 | 64209 | 6639 |
| 128 | 11242 | 2062 | 32 |
| 3338 | 51043 | 30158 | 5343 |
| 11667 | 107894 | 52083 | 5238 |
| 462 | 13290 | 2514 | 271 |
| 1510 | 44501 | 26512 | –191 |
| 275 | 1141 | 1859 | 260 |
| 1316 | 30655 | 21212 | 4 |
| 704 | 235 | 4888 | |
| | | 1 | |
| –75 | 17561 | 967 | |
| –10183 | –13140 | 3079 | –4009 |
| 992 | 7286 | 44853 | 240 |
| 546 | 169 | 3552 | 8 |
| 1963 | 9637 | 44319 | 917 |
| –11154 | –9242 | 3614 | –4686 |
| 1223 | 23354 | 16318 | 41 |
| | | | |
| 10812 | 43179 | 23786 | 3630 |
| –2463 | 24026 | 13061 | 3590 |

6—9　续表1

单位:万元　　(2016)

| 指　标 | Item | 银川市<br>Yinchuan |
|---|---|---|
| **年初存货** | **Stock in Early** | **10781535** |
| **年末资产负债** | **Assets and Liabilities at Year-end** | |
| 流动资产合计 | Total Circulating Funds | 18269896 |
| #应收账款 | Projects Receivable | 591411 |
| 存货 | Stock | 12134793 |
| 固定资产合计 | Total Investment Assets | 615652 |
| 固定资产原价 | Original Value of Fixed Assets | 832183 |
| 累计折旧 | Accumulated Depreciation | 258143 |
| #本年折旧 | Depreciation This Year | 51694 |
| 在建工程 | Construction in Process | 283288 |
| 资产总计 | Total Assets | 20802084 |
| 流动负债合计 | Total Liquid Liabilities | 15178653 |
| #应付账款 | Projects Payment | 2195306 |
| 非流动负债合计 | Total Non-Liquid Liabilities | 2201526 |
| 负债合计 | Total Liabilities | 17380179 |
| 所有者权益合计 | Total Equity | 3421905 |
| #实收资本 | Paid-in Capitals | 2321419 |
| **损益及分配** | **Profit, loss and Distribution** | |
| 营业收入 | Total Revenue | 2669355 |
| #主营业务收入 | Revenue from Principal Business | 2642490 |
| 土地转让收入 | Land Transferred | |
| 商品房屋销售收入 | Sales Income of Commercial Flat | 2538791 |
| 房屋出租收入 | Income of Renting House | 47227 |
| 其他收入 | Others | 56472 |
| 营业成本 | Business Costs | 2207438 |
| #主营业务成本 | Cost of Principal Business | 2203810 |
| 营业税金及附加 | Business Taxes and Other Charges | 151754 |
| #主营业务税金及附加 | Taxes and Other Charges on Principal Business | 151109 |
| 其他业务利润 | Profits from Other Businesses | 13463 |
| 销售费用 | Saling Costs | 89882 |
| 管理费用 | Management Costs | 176881 |
| #税金 | Taxes | 16537 |
| 财务费用 | Finance Costs | 72332 |
| #利息收入 | Interest Income | 3534 |
| 利息支出 | Interest Expense | 53186 |
| 资产减值损失 | Impairment of Awwets | 5826 |
| 公允价值变动收益 | Fair Value Gain | 1 |
| 投资收益 | Investment Income | 18453 |
| 营业利润 | Business Profits | -24253 |
| 营业外收入 | Income of Extra-business | 53370 |
| #政府补助 | Government Grants | 4275 |
| 营业外支出 | Expenditure of Extra-business | 56836 |
| 利润总额 | Total Profits | -21469 |
| 应交所得税 | Tax Payable | 40936 |
| **人工成本及增值税** | **Labour Cost and Value Added Tax** | |
| 应交职工薪酬 | Employee Pay Payable | 81407 |
| 应交增值税 | Value Added Tax Payable | 38214 |

continued

（10 000yuan）

| 市 区 City | 兴庆区 Xingqing | 金凤区 Jinfeng | 西夏区 Xixia | 永宁县 Yongning | 贺兰县 Helan | 灵武市 Lingwu |
|---|---|---|---|---|---|---|
| **9125667** | **5019041** | **3774912** | **331714** | **568990** | **901832** | **185045** |
| | | | | | | |
| 15652457 | 8874841 | 6320998 | 456619 | 899487 | 1284747 | 433205 |
| 349537 | 188062 | 156249 | 5225 | 101907 | 132523 | 7444 |
| 10249585 | 6002446 | 3913816 | 333322 | 667341 | 894894 | 322973 |
| 533353 | 271941 | 205860 | 55552 | 21882 | 48669 | 11747 |
| 743749 | 349631 | 246828 | 147290 | 28256 | 56132 | 4045 |
| 233727 | 88532 | 53457 | 91738 | 8738 | 14162 | 1516 |
| 46455 | 14166 | 9486 | 22803 | 1320 | 3580 | 340 |
| 258420 | 246536 | 11884 | | 23962 | 196 | 710 |
| 17755047 | 10122648 | 7017711 | 614688 | 1221283 | 1355486 | 470267 |
| 12845657 | 7382913 | 5087749 | 374995 | 889775 | 1112276 | 330945 |
| 1742670 | 850806 | 779884 | 111980 | 224289 | 191878 | 36469 |
| 2041249 | 1260841 | 666118 | 114290 | 73682 | 57543 | 29052 |
| 14886906 | 8643754 | 5753867 | 489286 | 963457 | 1169819 | 359997 |
| 2868141 | 1478894 | 1263844 | 125402 | 257827 | 185667 | 110271 |
| 2002475 | 937486 | 938800 | 126189 | 123868 | 115296 | 79780 |
| | | | | | | |
| 2307400 | 1141359 | 1071825 | 94215 | 45658 | 249709 | 66589 |
| 2282440 | 1127544 | 1062872 | 92025 | 44165 | 249384 | 66501 |
| | | | | | | |
| 2193858 | 1072573 | 1043988 | 77297 | 30631 | 247802 | 66501 |
| 44410 | 23318 | 14983 | 6108 | 1235 | 1583 | |
| 44173 | 31652 | 3901 | 8620 | 12299 | | |
| 1902122 | 940291 | 875469 | 86361 | 42833 | 208676 | 53808 |
| 1898632 | 937145 | 875127 | 86361 | 42807 | 208562 | 53808 |
| 130902 | 65996 | 58971 | 5935 | 3597 | 13444 | 3811 |
| 130329 | 65675 | 58718 | 5935 | 3557 | 13425 | 3799 |
| 14609 | 3779 | 8640 | 2191 | 222 | –1407 | 40 |
| 74933 | 37433 | 32995 | 4505 | 8954 | 4898 | 1097 |
| 141822 | 72492 | 62229 | 7101 | 12558 | 17308 | 5193 |
| 12921 | 9779 | 2666 | 476 | 1322 | 2211 | 83 |
| 64777 | 34121 | 25256 | 5400 | 1942 | 5403 | 210 |
| 3156 | 686 | 2410 | 60 | 262 | 35 | 82 |
| 47249 | 28582 | 15412 | 3255 | 948 | 4723 | 267 |
| 5861 | 5428 | 234 | 199 | | 4 | –39 |
| 1 | | 1 | | | | |
| 18242 | 16141 | 1396 | 705 | 200 | 11 | |
| –1726 | –4278 | 17134 | –14581 | –24060 | –977 | 2510 |
| 51356 | 2889 | 47543 | 925 | 1390 | 410 | 214 |
| 4265 | 46 | 4218 | | | 10 | |
| 55284 | 8193 | 46514 | 578 | 468 | 655 | 429 |
| 596 | –4267 | 19097 | –14234 | –23137 | –1222 | 2294 |
| 37675 | 19699 | 14985 | 2991 | 342 | 2609 | 309 |
| | | | | | | |
| 68544 | 36022 | 27084 | 5438 | 4240 | 6783 | 1840 |
| 31085 | 12823 | 14554 | 3708 | 2141 | 3506 | 1483 |

6—9　续表2

单位:万元　　(2016)

| 指　标 | Item | 一级<br>First Grade |
|---|---|---|
| **年初存货** | **Stock in Early** | **2047713** |
| **年末资产负债** | **Assets and Liabilities at Year-end** | |
| 流动资产合计 | Total Circulating Funds | 2979190 |
| #应收账款 | Projects Receivable | 20363 |
| 存货 | Stock | 2319138 |
| 固定资产合计 | Total Investment Assets | 87781 |
| 固定资产原价 | Original Value of Fixed Assets | 108681 |
| 累计折旧 | Accumulated Depreciation | 20900 |
| #本年折旧 | Depreciation This Year | 2682 |
| 在建工程 | Construction in Process | 116622 |
| 资产总计 | Total Assets | 3437348 |
| 流动负债合计 | Total Liquid Liabilities | 2504621 |
| #应付账款 | Projects Payment | 238479 |
| 非流动负债合计 | Total Non-Liquid Liabilities | 359370 |
| 负债合计 | Total Liabilities | 2863990 |
| 所有者权益合计 | Total Equity | 573358 |
| #实收资本 | Paid-in Capitals | 152262 |
| **损益及分配** | **Profit, loss and Distribution** | |
| 营业收入 | Total Revenue | 406105 |
| #主营业务收入 | Revenue from Principal Business | 403204 |
| 土地转让收入 | Land Transferred | |
| 商品房屋销售收入 | Sales Income of Commercial Flat | 377278 |
| 房屋出租收入 | Income of Renting House | 20021 |
| 其他收入 | Others | 5905 |
| 营业成本 | Business Costs | 319783 |
| #主营业务成本 | Cost of Principal Business | 319698 |
| 营业税金及附加 | Business Taxes and Other Charges | 23073 |
| #主营业务税金及附加 | Taxes and Other Charges on Principal Business | 23043 |
| 其他业务利润 | Profits from Other Businesses | 2068 |
| 销售费用 | Saling Costs | 14544 |
| 管理费用 | Management Costs | 28286 |
| #税金 | Taxes | 3442 |
| 财务费用 | Finance Costs | 22532 |
| #利息收入 | Interest Income | 507 |
| 利息支出 | Interest Expense | 19118 |
| 资产减值损失 | Impairment of Awwets | 729 |
| 公允价值变动收益 | Fair Value Gain | |
| 投资收益 | Investment Income | 16306 |
| 营业利润 | Business Profits | 7133 |
| 营业外收入 | Income of Extra-business | 3288 |
| #政府补助 | Government Grants | 46 |
| 营业外支出 | Expenditure of Extra-business | 1847 |
| 利润总额 | Total Profits | 14203 |
| 应交所得税 | Tax Payable | 9577 |
| **人工成本及增值税** | **Labour Cost and Value Added Tax** | |
| 应交职工薪酬 | Employee Pay Payable | 15060 |
| 应交增值税 | Value Added Tax Payable | 7050 |

continued

（10 000yuan）

| 资质等级 Qualification Criteria | | | | |
|---|---|---|---|---|
| 二 级 Second Grade | 三 级 Third Grade | 四 级 Forth Grade | 暂 定 Tentative | 其 他 Others |
| **3799135** | **1797539** | **1125665** | **1944343** | **67140** |
| | | | | |
| 6059594 | 2648114 | 2070669 | 4131787 | 380543 |
| 185420 | 92918 | 138016 | 154548 | 147 |
| 4339800 | 1944002 | 1079889 | 2376637 | 75326 |
| 259366 | 55142 | 154245 | 59108 | 9 |
| 312055 | 84845 | 186749 | 139689 | 164 |
| 83670 | 31415 | 34764 | 87240 | 154 |
| 13722 | 5360 | 7168 | 22760 | 1 |
| 39671 | 9364 | 3062 | 114568 | |
| 6946589 | 2804300 | 2503986 | 4728808 | 381052 |
| 5165927 | 2383692 | 1525081 | 3264334 | 334998 |
| 848320 | 450766 | 221224 | 430912 | 5605 |
| 569242 | 173862 | 412422 | 645290 | 41340 |
| 5735170 | 2557554 | 1937503 | 3909624 | 376338 |
| 1211420 | 246747 | 566483 | 819184 | 4714 |
| 619041 | 289481 | 476776 | 783859 | |
| | | | | |
| 1208532 | 334255 | 355721 | 364305 | 437 |
| 1189977 | 331390 | 355057 | 362425 | 437 |
| | | | | |
| 1164126 | 317270 | 345195 | 334922 | |
| 12005 | 1232 | 6094 | 7439 | 437 |
| 13847 | 12888 | 3768 | 20064 | |
| 1011805 | 281080 | 279081 | 315689 | |
| 1009969 | 279702 | 278972 | 315469 | |
| 65665 | 17625 | 22445 | 22946 | |
| 65524 | 17427 | 22224 | 22892 | |
| 9271 | 2744 | –1068 | 448 | |
| 21980 | 12543 | 17807 | 22901 | 107 |
| 56931 | 33045 | 31895 | 26528 | 197 |
| 6542 | 2626 | 1289 | 2638 | |
| 16790 | 9090 | 13033 | 10470 | 417 |
| 1511 | 92 | 388 | 1036 | |
| 9852 | 6527 | 10735 | 6955 | |
| 4605 | 20 | 66 | 406 | |
| | 1 | | | |
| 1573 | 294 | –75 | 355 | |
| 31709 | –18846 | –8681 | –35283 | –284 |
| 2841 | 2404 | 1341 | 43483 | 14 |
| 292 | 10 | 556 | 3371 | |
| 7515 | 2050 | 1572 | 43303 | 548 |
| 27654 | –18492 | –8912 | –35104 | –819 |
| 11582 | 3166 | 4390 | 12221 | |
| | | | | |
| 25748 | 11380 | 11032 | 17677 | 510 |
| 20183 | 6444 | 3948 | 573 | 17 |

# 6—10 房地产开发施工、竣工房屋面积

单位:平方米、万元、套 (2016)

| 指 标 | Item | 总计<br>Total |
|---|---|---|
| **房屋施工面积** | **Floor Space of Buildings under Construction** | **42728347** |
| 住宅 | Residence | 26502126 |
| #90平方米以下住房 | Housing of 90 Square Meters Below | 7447526 |
| 144平方米以上住房 | Housing of 144 Square Meters Above | 3269397 |
| 别墅、高档公寓 | Villas and High-grade Apartments | 1003675 |
| 办公楼 | Office Buildings | 3040559 |
| 商业营业用房 | Houses for Business Use | 6409360 |
| 其他 | Others | 6776302 |
| 本年新开工面积 | Started This Year | 7214344 |
| 住宅 | Residence | 4402915 |
| #90平方米以下住房 | Housing of 90 Square Meters Below | 1114918 |
| 144平方米以上住房 | Housing of 144 Square Meters Above | 413534 |
| 别墅、高档公寓 | Villas and High-grade Apartments | 102772 |
| 办公楼 | Office Buildings | 623338 |
| 商业营业用房 | Houses for Business Use | 1066168 |
| 其他 | Others | 1121923 |
| **房屋竣工面积** | **Floor Space of Buildings Completed** | **7656567** |
| 住宅 | Residence | 5179196 |
| #90平方米以下住房 | Housing of 90 Square Meters Below | 1047774 |
| 144平方米以上住房 | Housing of 144 Square Meters Above | 554893 |
| 别墅、高档公寓 | Villas and High-grade Apartments | 72949 |
| 办公楼 | Office Buildings | 257664 |
| 商业营业用房 | Houses for Business Use | 899028 |
| 其他 | Others | 1320679 |
| 不可销售面积 | Non-sales Floor Space of Buildings | 1280989 |
| 住宅 | Residence | 753196 |
| #90平方米以下住房 | Housing of 90 Square Meters Below | 449461 |
| 144平方米以上住房 | Housing of 144 Square Meters Above | 96976 |
| 别墅、高档公寓 | Villas and High-grade Apartments | |
| 办公楼 | Office Buildings | 5703 |
| 商业营业用房 | Houses for Business Use | 45311 |
| 其他 | Others | 476779 |
| **商品住宅竣工套数** | **Number of Commercialized Buildings Completed** | **46300** |
| #90平方米以下住房 | Housing of 90 Square Meters Below | 14805 |
| 144平方米以上住房 | Housing of 144 Square Meters Above | 2852 |
| 别墅、高档公寓 | Villas and High-grade Apartments | 861 |
| **竣工房屋价值** | **Value of Buildings Completed** | **2175777** |
| 住宅 | Residence | 1314212 |
| #90平方米以下住房 | Housing of 90 Square Meters Below | 281396 |
| 144平方米以上住房 | Housing of 144 Square Meters Above | 190664 |
| 别墅、高档公寓 | Villas and High-grade Apartments | 26453 |
| 办公楼 | Office Buildings | 91414 |
| 商业营业用房 | Houses for Business Use | 347729 |
| 其他 | Others | 422422 |

# Floor Space of Buildings under Construction and Completed for Real Estate Development

(sq.m, 10 000yuan, set)

| 国有经济<br>State-owned Enterprises | 私营经济<br>Private Enterprises | 其他有限责任公司<br>Other Limited Liability Corporations | 外商投资<br>Foreign Funded Enterprises |
|---|---|---|---|
| **6257459** | **26052869** | **9699894** | **718125** |
| 4490548 | 15975815 | 5465890 | 569873 |
| 2482262 | 3848629 | 1034025 | 82610 |
| 589790 | 1675939 | 979477 | 24191 |
| | 628349 | 356156 | 19170 |
| 223108 | 1894860 | 922591 | |
| 566003 | 3945755 | 1841321 | 56281 |
| 977800 | 4236439 | 1470092 | 91971 |
| 1225844 | 4166223 | 1557207 | 265070 |
| 782756 | 2480905 | 907979 | 231275 |
| 320057 | 607089 | 160858 | 26914 |
| 105333 | 205534 | 102667 | |
| | 94650 | 8122 | |
| | 401335 | 222003 | |
| 217616 | 672501 | 142256 | 33795 |
| 225472 | 611482 | 284969 | |
| **1313607** | **4913238** | **1163736** | **265986** |
| 1069828 | 3118171 | 778729 | 212468 |
| 397988 | 390119 | 203971 | 55696 |
| 211867 | 217456 | 125570 | |
| | 43632 | 29317 | |
| | 228560 | 29104 | |
| 12676 | 650267 | 223560 | 12525 |
| 231103 | 916240 | 132343 | 40993 |
| 531850 | 466052 | 258489 | 24598 |
| 461058 | 169136 | 122845 | 157 |
| 348508 | 23715 | 77238 | |
| 65152 | | 31824 | |
| | | | |
| | 5703 | | |
| 12676 | 19122 | 13327 | 186 |
| 58116 | 272091 | 122317 | 24255 |
| **10202** | **26427** | **7551** | **2120** |
| 5978 | 5447 | 2700 | 680 |
| 1036 | 1067 | 749 | |
| | 764 | 97 | |
| **354402** | **1420237** | **338287** | **62851** |
| 287626 | 759456 | 216438 | 50692 |
| 100869 | 99898 | 67172 | 13457 |
| 63181 | 93503 | 33980 | |
| | 14414 | 12039 | |
| | 70376 | 21038 | |
| 3051 | 273433 | 66591 | 4654 |
| 63725 | 316972 | 34220 | 7505 |

## 6—10　续表1

单位:平方米、万元、套　　(2016)

| 指　标 | Item | 银川市<br>Yinchuan |
|---|---|---|
| **房屋施工面积** | **Floor Space of Buildings under Construction** | **42728347** |
| 住宅 | Residence | 26502126 |
| #90平方米以下住房 | Housing of 90 Square Meters Below | 7447526 |
| 144平方米以上住房 | Housing of 144 Square Meters Above | 3269397 |
| 别墅、高档公寓 | Villas and High-grade Apartments | 1003675 |
| 办公楼 | Office Buildings | 3040559 |
| 商业营业用房 | Houses for Business Use | 6409360 |
| 其他 | Others | 6776302 |
| 本年新开工面积 | Started This Year | 7214344 |
| 住宅 | Residence | 4402915 |
| #90平方米以下住房 | Housing of 90 Square Meters Below | 1114918 |
| 144平方米以上住房 | Housing of 144 Square Meters Above | 413534 |
| 别墅、高档公寓 | Villas and High-grade Apartments | 102772 |
| 办公楼 | Office Buildings | 623338 |
| 商业营业用房 | Houses for Business Use | 1066168 |
| 其他 | Others | 1121923 |
| **房屋竣工面积** | **Floor Space of Buildings Completed** | **7656567** |
| 住宅 | Residence | 5179196 |
| #90平方米以下住房 | Housing of 90 Square Meters Below | 1047774 |
| 144平方米以上住房 | Housing of 144 Square Meters Above | 554893 |
| 别墅、高档公寓 | Villas and High-grade Apartments | 72949 |
| 办公楼 | Office Buildings | 257664 |
| 商业营业用房 | Houses for Business Use | 899028 |
| 其他 | Others | 1320679 |
| 不可销售面积 | Non-sales Floor Space of Buildings | 1280989 |
| 住宅 | Residence | 753196 |
| #90平方米以下住房 | Housing of 90 Square Meters Below | 449461 |
| 144平方米以上住房 | Housing of 144 Square Meters Above | 96976 |
| 别墅、高档公寓 | Villas and High-grade Apartments | |
| 办公楼 | Office Buildings | 5703 |
| 商业营业用房 | Houses for Business Use | 45311 |
| 其他 | Others | 476779 |
| **商品住宅竣工套数** | **Number of Commercialized Buildings Completed** | **46300** |
| #90平方米以下住房 | Housing of 90 Square Meters Below | 14805 |
| 144平方米以上住房 | Housing of 144 Square Meters Above | 2852 |
| 别墅、高档公寓 | Villas and High-grade Apartments | 861 |
| **竣工房屋价值** | **Value of Buildings Completed** | **2175777** |
| 住宅 | Residence | 1314212 |
| #90平方米以下住房 | Housing of 90 Square Meters Below | 281396 |
| 144平方米以上住房 | Housing of 144 Square Meters Above | 190664 |
| 别墅、高档公寓 | Villas and High-grade Apartments | 26453 |
| 办公楼 | Office Buildings | 91414 |
| 商业营业用房 | Houses for Business Use | 347729 |
| 其他 | Others | 422422 |

continued

(sq.m,10 000yuan,set)

| 市 区 City | 兴庆区 Xingqing | 金凤区 Jinfeng | 西夏区 Xixia | 永宁县 Yongning | 贺兰县 Helan | 灵武市 Lingwu |
|---|---|---|---|---|---|---|
| **32389446** | **9024681** | **20744542** | **2620223** | **3414574** | **5876520** | **1047807** |
| 19136378 | 4996088 | 12418618 | 1721672 | 2525010 | 4328018 | 512720 |
| 5520646 | 1285286 | 3508403 | 726957 | 688848 | 1100238 | 137794 |
| 2447676 | 613617 | 1804691 | 29368 | 176885 | 641130 | 3706 |
| 660488 | 140083 | 520405 | | 184654 | 158278 | 255 |
| 2568562 | 849237 | 1717303 | 2022 | 11622 | 434405 | 25970 |
| 4848330 | 1847417 | 2418075 | 582838 | 510106 | 690885 | 360039 |
| 5836176 | 1331939 | 4190546 | 313691 | 367836 | 423212 | 149078 |
| 4744115 | 961977 | 3223665 | 558473 | 1061223 | 1105037 | 303969 |
| 2623205 | 481431 | 1814303 | 327471 | 759093 | 825686 | 194931 |
| 615788 | 81118 | 393438 | 141232 | 67741 | 349998 | 81391 |
| 315607 | 17686 | 297921 | | 3054 | 92562 | 2311 |
| 94650 | 36607 | 58043 | | 8122 | | |
| 579569 | 151740 | 426907 | 922 | 8344 | 35425 | |
| 692719 | 192271 | 363036 | 137412 | 184448 | 113183 | 75818 |
| 848622 | 136535 | 619419 | 92668 | 109338 | 130743 | 33220 |
| **5947324** | **1127791** | **4284806** | **534727** | **363606** | **876251** | **469386** |
| 3902237 | 702570 | 2823811 | 375856 | 281255 | 774360 | 221344 |
| 902532 | 155808 | 656121 | 90603 | 33276 | 55563 | 56403 |
| 459096 | 183229 | 254650 | 21217 | 18149 | 77648 | |
| 44690 | | 44690 | | 17663 | 10596 | |
| 256165 | 116600 | 139565 | | | | 1499 |
| 642893 | 160170 | 411727 | 70996 | 45087 | 49060 | 161988 |
| 1146029 | 148451 | 909703 | 87875 | 37264 | 52831 | 84555 |
| 1174946 | 269062 | 837858 | 68026 | 13295 | 67927 | 24821 |
| 707843 | 217975 | 489868 | | 6513 | 38840 | |
| 435665 | 77238 | 358427 | | | 13796 | |
| 96976 | 31824 | 65152 | | | | |
| | | | | | | |
| 5703 | | 5703 | | | | |
| 26669 | 13327 | 13342 | | 5362 | 13280 | |
| 434731 | 37760 | 328945 | 68026 | 1420 | 15807 | 24821 |
| **34464** | **5380** | **25274** | **3810** | **2625** | **7066** | **2145** |
| 12801 | 2137 | 9172 | 1492 | 722 | 654 | 628 |
| 2321 | 937 | 1240 | 144 | 95 | 436 | |
| 436 | | 436 | | 397 | 28 | |
| **1848600** | **346850** | **1368070** | **133680** | **48154** | **163251** | **115772** |
| 1085848 | 226223 | 762405 | 97220 | 33552 | 144335 | 50477 |
| 254890 | 44262 | 183516 | 27112 | 5505 | 9481 | 11520 |
| 168872 | 89948 | 73610 | 5314 | 1584 | 20208 | |
| 23875 | | 23875 | | 1543 | 1035 | |
| 90980 | 31723 | 59257 | | | | 434 |
| 284653 | 47717 | 220856 | 16080 | 10561 | 10615 | 41900 |
| 387119 | 41187 | 325552 | 20380 | 4041 | 8301 | 22961 |

## 6—10　续表2

单位:平方米、万元、套　　(2016)

| 指　标 | Item | 一级 First Grade |
|---|---|---|
| **房屋施工面积** | **Floor Space of Buildings under Construction** | **6758501** |
| 住宅 | Residence | 3910971 |
| #90平方米以下住房 | Housing of 90 Square Meters Below | 878075 |
| 144平方米以上住房 | Housing of 144 Square Meters Above | 782254 |
| 别墅、高档公寓 | Villas and High-grade Apartments | 257363 |
| 办公楼 | Office Buildings | 440228 |
| 商业营业用房 | Houses for Business Use | 865046 |
| 其他 | Others | 1542256 |
| 本年新开工面积 | Started This Year | 334174 |
| 住宅 | Residence | 80018 |
| #90平方米以下住房 | Housing of 90 Square Meters Below | 19480 |
| 144平方米以上住房 | Housing of 144 Square Meters Above | 12069 |
| 别墅、高档公寓 | Villas and High-grade Apartments | |
| 办公楼 | Office Buildings | 95639 |
| 商业营业用房 | Houses for Business Use | 100888 |
| 其他 | Others | 57629 |
| **房屋竣工面积** | **Floor Space of Buildings Completed** | **2906389** |
| 住宅 | Residence | 1776141 |
| #90平方米以下住房 | Housing of 90 Square Meters Below | 133029 |
| 144平方米以上住房 | Housing of 144 Square Meters Above | 335261 |
| 别墅、高档公寓 | Villas and High-grade Apartments | 43632 |
| 办公楼 | Office Buildings | 111134 |
| 商业营业用房 | Houses for Business Use | 263242 |
| 其他 | Others | 755872 |
| 不可销售面积 | Non-sales Floor Space of Buildings | 181182 |
| 住宅 | Residence | |
| #90平方米以下住房 | Housing of 90 Square Meters Below | |
| 144平方米以上住房 | Housing of 144 Square Meters Above | |
| 别墅、高档公寓 | Villas and High-grade Apartments | |
| 办公楼 | Office Buildings | 5703 |
| 商业营业用房 | Houses for Business Use | |
| 其他 | Others | 175479 |
| **商品住宅竣工套数** | **Number of Commercialized Buildings Completed** | **13171** |
| #90平方米以下住房 | Housing of 90 Square Meters Below | 1881 |
| 144平方米以上住房 | Housing of 144 Square Meters Above | 1490 |
| 别墅、高档公寓 | Villas and High-grade Apartments | 764 |
| **竣工房屋价值** | **Value of Buildings Completed** | **979473** |
| 住宅 | Residence | 490983 |
| #90平方米以下住房 | Housing of 90 Square Meters Below | 42481 |
| 144平方米以上住房 | Housing of 144 Square Meters Above | 125987 |
| 别墅、高档公寓 | Villas and High-grade Apartments | 14414 |
| 办公楼 | Office Buildings | 37003 |
| 商业营业用房 | Houses for Business Use | 168588 |
| 其他 | Others | 282899 |

continued

（sq.m，10 000yuan，set）

| 资质等级 Qualification Criteria | | | | |
|---|---|---|---|---|
| 二级 Second Grade | 三级 Third Grade | 四级 Forth Grade | 暂定 Tentative | 其他 Others |
| **14493379** | **4597510** | **5860255** | **10045541** | **973161** |
| 9849708 | 2589159 | 3979337 | 5298527 | 874424 |
| 2393016 | 336030 | 1405105 | 1560876 | 874424 |
| 993807 | 270883 | 465802 | 756651 | |
| 194554 | 97722 | 92035 | 362001 | |
| 716834 | 559459 | 236590 | 1087448 | |
| 1852948 | 802496 | 871594 | 1990535 | 26741 |
| 2073889 | 646396 | 772734 | 1669031 | 71996 |
| 2450435 | 1009046 | 1466698 | 1953991 | |
| 1570561 | 555613 | 1055408 | 1141315 | |
| 369152 | 61886 | 349128 | 315272 | |
| 138926 | 17906 | 80647 | 163986 | |
| 24706 | | | 78066 | |
| 185536 | 81343 | 38580 | 222240 | |
| 427977 | 179543 | 107406 | 250354 | |
| 266361 | 192547 | 265304 | 340082 | |
| **2369771** | **904092** | **728760** | **531981** | **215574** |
| 1826174 | 593322 | 467885 | 310373 | 205301 |
| 270307 | 96807 | 193666 | 148664 | 205301 |
| 100221 | 22435 | 65152 | 31824 | |
| 231 | 10596 | | 18490 | |
| 43507 | 73919 | | 29104 | |
| 228307 | 125433 | 177942 | 104104 | |
| 271783 | 111418 | 82933 | 88400 | 10273 |
| 249330 | 96619 | 330369 | 207915 | 215574 |
| 162780 | 6513 | 268729 | 109873 | 205301 |
| 23715 | | 143207 | 77238 | 205301 |
| | | 65152 | 31824 | |
| | | | | |
| 13946 | 5362 | 12676 | 13327 | |
| 72604 | 84744 | 48964 | 84715 | 10273 |
| **16914** | **5608** | **4134** | **2740** | **3733** |
| 3762 | 1247 | 2244 | 1938 | 3733 |
| 613 | 130 | 415 | 204 | |
| 1 | 28 | | 68 | |
| **568366** | **199311** | **199384** | **179306** | **49937** |
| 428828 | 117612 | 128829 | 100422 | 47538 |
| 66520 | 20659 | 53110 | 51088 | 47538 |
| 28811 | 4412 | 22024 | 9430 | |
| 58 | 1035 | | 10946 | |
| 10990 | 22383 | | 21038 | |
| 66329 | 30997 | 47045 | 34770 | |
| 62219 | 28319 | 23510 | 23076 | 2399 |

# 6—11 房地产开发商品房销售与出租情况

单位:平方米、万元、套 (2016)

| 指 标 | Item | 总 计<br>Total |
|---|---|---|
| **出租房屋面积** | **Floor Space of Buildings Rented** | **226267** |
| 住宅 | Residence | 19770 |
| #90平方米以下住房 | Housing of 90 Square Meters Below | 19641 |
| 144平方米以上住房 | Housing of 144 Square Meters Above | |
| 别墅、高档公寓 | Villas and High-grade Apartments | |
| 办公楼 | Office Buildings | 12787 |
| 商业营业用房 | Houses for Business Use | 193122 |
| 其他 | Others | 588 |
| **商品房销售面积** | **Floor Space of Commercialized Buildings Sold** | **5648583** |
| 住宅 | Residence | 4928382 |
| #90平方米以下住房 | Housing of 90 Square Meters Below | 624642 |
| 144平方米以上住房 | Housing of 144 Square Meters Above | 760051 |
| 别墅、高档公寓 | Villas and High-grade Apartments | 114940 |
| 办公楼 | Office Buildings | 67890 |
| 商业营业用房 | Houses for Business Use | 484303 |
| 其他 | Others | 168008 |
| 现房销售面积 | Floor Space of Existing Buildings Sold | 1658929 |
| 住宅 | Residence | 1287331 |
| #90平方米以下住房 | Housing of 90 Square Meters Below | 113388 |
| 144平方米以上住房 | Housing of 144 Square Meters Above | 266307 |
| 别墅、高档公寓 | Villas and High-grade Apartments | 17241 |
| 办公楼 | Office Buildings | 31912 |
| 商业营业用房 | Houses for Business Use | 274790 |
| 其他 | Others | 64896 |
| 期房销售面积 | Floor Space of Forward Buildings Sold | 3989654 |
| 住宅 | Residence | 3641051 |
| #90平方米以下住房 | Housing of 90 Square Meters Below | 511254 |
| 144平方米以上住房 | Housing of 144 Square Meters Above | 493744 |
| 别墅、高档公寓 | Villas and High-grade Apartments | 97699 |
| 办公楼 | Office Buildings | 35978 |
| 商业营业用房 | Houses for Business Use | 209513 |
| 其他 | Others | 103112 |
| **商品房销售额** | | **2705703** |
| 住宅 | Residence | 2192310 |
| #90平方米以下住房 | Housing of 90 Square Meters Below | 260059 |
| 144平方米以上住房 | Housing of 144 Square Meters Above | 417910 |
| 别墅、高档公寓 | Villas and High-grade Apartments | 78266 |
| 办公楼 | Office Buildings | 54400 |
| 商业营业用房 | Houses for Business Use | 389273 |
| 其他 | Others | 69720 |
| 现房销售额 | Total Sale of Existing Buildings | 841611 |
| 住宅 | Residence | 590432 |
| #90平方米以下住房 | Housing of 90 Square Meters Below | 54760 |
| 144平方米以上住房 | Housing of 144 Square Meters Above | 154426 |
| 别墅、高档公寓 | Villas and High-grade Apartments | 11182 |

# Saled and Rented of Real Estate Commercialized Buildings

(sq.m, 10 000yuan, set)

| 国有经济<br>State-owned Enterprises | 私营经济<br>Private Enterprises | 其他有限责任公司<br>Other Limited Liability Corporations | 外商投资<br>Foreign Funded Enterprises |
|---|---|---|---|
| **15385** | **200001** | **10881** | |
| | 19770 | | |
| | 19641 | | |
| | | | |
| | | | |
| 11159 | 1628 | | |
| 4226 | 178015 | 10881 | |
| | 588 | | |
| **272369** | **3899986** | **1252195** | **224033** |
| 223534 | 3393876 | 1101815 | 209157 |
| 13667 | 467771 | 96277 | 46927 |
| 52368 | 487557 | 176532 | 43594 |
| 178 | 85510 | 28726 | 526 |
| 340 | 42242 | 25308 | |
| 15652 | 380562 | 83531 | 4558 |
| 32843 | 83306 | 41541 | 10318 |
| 133919 | 1129022 | 322126 | 73862 |
| 111132 | 824855 | 290170 | 61174 |
| 11541 | 80360 | 17127 | 4360 |
| 14943 | 159707 | 48063 | 43594 |
| 178 | 12488 | 4049 | 526 |
| 340 | 30914 | 658 | |
| 5947 | 238448 | 25937 | 4458 |
| 16500 | 34805 | 5361 | 8230 |
| 138450 | 2770964 | 930069 | 150171 |
| 112402 | 2569021 | 811645 | 147983 |
| 2126 | 387411 | 79150 | 42567 |
| 37425 | 327850 | 128469 | |
| | 73022 | 24677 | |
| | 11328 | 24650 | |
| 9705 | 142114 | 57594 | 100 |
| 16343 | 48501 | 36180 | 2088 |
| **124413** | **1816697** | **652122** | **112471** |
| 91158 | 1476167 | 525339 | 99646 |
| 5765 | 195574 | 40226 | 18494 |
| 22173 | 276267 | 91852 | 27618 |
| 114 | 60033 | 17829 | 290 |
| 133 | 29580 | 24687 | |
| 26957 | 274316 | 81687 | 6313 |
| 6165 | 36634 | 20409 | 6512 |
| 55390 | 565235 | 174598 | 46388 |
| 46617 | 370251 | 138560 | 35004 |
| 4724 | 40031 | 7955 | 2050 |
| 7371 | 93824 | 25613 | 27618 |
| 114 | 8437 | 2341 | 290 |

## 6—11　续表 1

单位:平方米、万元、套　　(2016)

| 指　标 | Item | 总　计<br>Total |
|---|---|---|
| 办公楼 | Office Buildings | 22735 |
| 商业营业用房 | Houses for Business Use | 203485 |
| 其他 | Others | 24959 |
| 期房销售额 | | 1864092 |
| 住宅 | Residence | 1601878 |
| #90 平方米以下住房 | Housing of 90 Square Meters Below | 205299 |
| 144 平方米以上住房 | Housing of 144 Square Meters Above | 263484 |
| 别墅、高档公寓 | Villas and High-grade Apartments | 67084 |
| 办公楼 | Office Buildings | 31665 |
| 商业营业用房 | Houses for Business Use | 185788 |
| 其他 | Others | 44761 |
| **商品住宅销售套数** | **Total Number of Flats of Commercialized Residential Buildings Sold** | **42854** |
| #90 平方米以下住房 | Housing of 90 Square Meters Below | 7973 |
| 144 平方米以上住房 | Housing of 144 Square Meters Above | 4317 |
| 别墅、高档公寓 | Villas and High-grade Apartments | 1278 |
| 现房住宅销售套数 | Total Number of Flats of Existing Residential Buildings Sold | 10687 |
| #90 平方米以下住房 | Housing of 90 Square meters Below | 1508 |
| 144 平方米以上住房 | Housing of 144 Square meters Above | 1394 |
| 别墅、高档公寓 | Villas and High-grade Apartments | 83 |
| 期房住宅销售套数 | Total Number of Flats of Forward Residential Buildings Sold | 32167 |
| #90 平方米以下住房 | Housing of 90 Square meters Below | 6465 |
| 144 平方米以上住房 | Housing of 144 Square meters Above | 2923 |
| 别墅、高档公寓 | Villas and High-grade Apartments | 1195 |
| **待售面积** | **Unsold Area** | **7230839** |
| 住宅 | Residence | 4048057 |
| #90 平方米以下住房 | Housing of 90 Square Meters Below | 782676 |
| 144 平方米以上住房 | Housing of 144 Square Meters Above | 1174355 |
| 别墅、高档公寓 | Villas and High-grade Apartments | 177883 |
| 办公楼 | Office Buildings | 378581 |
| 商业营业用房 | Houses for Business Use | 1843333 |
| 其他 | Others | 960868 |
| 待售 1-3 年面积 | Unsold Area of 1-3 year | 3665642 |
| 住宅 | Residence | 1966931 |
| #90 平方米以下住房 | Housing of 90 Square Meters Below | 408967 |
| 144 平方米以上住房 | Housing of 144 Square Meters Above | 545227 |
| 别墅、高档公寓 | Villas and High-grade Apartments | 161853 |
| 办公楼 | Office Buildings | 122700 |
| 商业营业用房 | Houses for Business Use | 963409 |
| 其他 | Others | 612602 |
| 待售 3 年以上面积 | Unsold Area above 3 year | 290070 |
| 住宅 | Residence | 162840 |
| #90 平方米以下住房 | Housing of 90 Square Meters Below | 18483 |
| 144 平方米以上住房 | Housing of 144 Square Meters Above | 76720 |
| 别墅、高档公寓 | Villas and High-grade Apartments | 1570 |
| 办公楼 | Office Buildings | 9029 |
| 商业营业用房 | Houses for Business Use | 91571 |
| 其他 | Others | 26630 |

continued

（sq.m,10 000yuan,set）

| 国有经济<br>State-owned Enterprises | 私营经济<br>Private Enterprises | 其他有限责任公司<br>Other Limited Liability Corporations | 外商投资<br>Foreign Funded Enterprises |
|---|---|---|---|
| 133 | 21999 | 603 | |
| 5468 | 159053 | 32861 | 6103 |
| 3172 | 13932 | 2574 | 5281 |
| 69023 | 1251462 | 477524 | 66083 |
| 44541 | 1105916 | 386779 | 64642 |
| 1041 | 155543 | 32271 | 16444 |
| 14802 | 182443 | 66239 | |
| | 51596 | 15488 | |
| | 7581 | 24084 | |
| 21489 | 115263 | 48826 | 210 |
| 2993 | 22702 | 17835 | 1231 |
| **1766** | **29687** | **9649** | **1752** |
| 171 | 6076 | 1179 | 547 |
| 341 | 2882 | 952 | 142 |
| 1 | 978 | 297 | 2 |
| 927 | 7057 | 2386 | 317 |
| 147 | 1094 | 208 | 59 |
| 95 | 916 | 241 | 142 |
| 1 | 68 | 12 | 2 |
| 839 | 22630 | 7263 | 1435 |
| 24 | 4982 | 971 | 488 |
| 246 | 1966 | 711 | |
| | 910 | 285 | |
| **900987** | **4417917** | **1714629** | **197306** |
| 709708 | 2103500 | 1116616 | 118233 |
| 57945 | 569307 | 150660 | 4764 |
| 317933 | 450172 | 325706 | 80544 |
| 52906 | 88095 | 36882 | |
| 32744 | 343809 | 2028 | |
| 70979 | 1370645 | 378917 | 22792 |
| 87556 | 599963 | 217068 | 56281 |
| 302555 | 2522998 | 645166 | 194923 |
| 202048 | 1212779 | 434023 | 118081 |
| 13335 | 301163 | 89760 | 4709 |
| 73122 | 279717 | 111844 | 80544 |
| 40813 | 85553 | 35487 | |
| 13478 | 107194 | 2028 | |
| 14419 | 822209 | 103989 | 22792 |
| 72610 | 380816 | 105126 | 54050 |
| 11971 | 170155 | 107944 | |
| 1570 | 96991 | 64279 | |
| | 12286 | 6197 | |
| 1570 | 29181 | 45969 | |
| 1570 | | | |
| 5140 | 3889 | | |
| 5261 | 44061 | 42249 | |
| | 25214 | 1416 | |

## 6—11　续表 2

单位:平方米、万元、套　　(2016)

| 指　标 | Item | 银川市<br>Yinchuan |
|---|---|---|
| **出租房屋面积** | **Floor Space of Buildings Rented** | **226267** |
| 住宅 | Residence | 19770 |
| #90 平方米以下住房 | Housing of 90 Square Meters Below | 19641 |
| 144 平方米以上住房 | Housing of 144 Square Meters Above | |
| 别墅、高档公寓 | Villas and High-grade Apartments | |
| 办公楼 | Office Buildings | 12787 |
| 商业营业用房 | Houses for Business Use | 193122 |
| 其他 | Others | 588 |
| **商品房销售面积** | **Floor Space of Commercialized Buildings Sold** | **5648583** |
| 住宅 | Residence | 4928382 |
| #90 平方米以下住房 | Housing of 90 Square Meters Below | 624642 |
| 144 平方米以上住房 | Housing of 144 Square Meters Above | 760051 |
| 别墅、高档公寓 | Villas and High-grade Apartments | 114940 |
| 办公楼 | Office Buildings | 67890 |
| 商业营业用房 | Houses for Business Use | 484303 |
| 其他 | Others | 168008 |
| 现房销售面积 | Floor Space of Existing Buildings Sold | 1658929 |
| 住宅 | Residence | 1287331 |
| #90 平方米以下住房 | Housing of 90 Square Meters Below | 113388 |
| 144 平方米以上住房 | Housing of 144 Square Meters Above | 266307 |
| 别墅、高档公寓 | Villas and High-grade Apartments | 17241 |
| 办公楼 | Office Buildings | 31912 |
| 商业营业用房 | Houses for Business Use | 274790 |
| 其他 | Others | 64896 |
| 期房销售面积 | Floor Space of Forward Buildings Sold | 3989654 |
| 住宅 | Residence | 3641051 |
| #90 平方米以下住房 | Housing of 90 Square Meters Below | 511254 |
| 144 平方米以上住房 | Housing of 144 Square Meters Above | 493744 |
| 别墅、高档公寓 | Villas and High-grade Apartments | 97699 |
| 办公楼 | Office Buildings | 35978 |
| 商业营业用房 | Houses for Business Use | 209513 |
| 其他 | Others | 103112 |
| **商品房销售额** | | **2705703** |
| 住宅 | Residence | 2192310 |
| #90 平方米以下住房 | Housing of 90 Square Meters Below | 260059 |
| 144 平方米以上住房 | Housing of 144 Square Meters Above | 417910 |
| 别墅、高档公寓 | Villas and High-grade Apartments | 78266 |
| 办公楼 | Office Buildings | 54400 |
| 商业营业用房 | Houses for Business Use | 389273 |
| 其他 | Others | 69720 |
| 现房销售额 | Total Sale of Existing Buildings | 841611 |
| 住宅 | Residence | 590432 |
| #90 平方米以下住房 | Housing of 90 Square Meters Below | 54760 |
| 144 平方米以上住房 | Housing of 144 Square Meters Above | 154426 |
| 别墅、高档公寓 | Villas and High-grade Apartments | 11182 |

continued

（sq.m,10 000yuan,set）

| 市 区<br>City | 兴庆区<br>Xingqing | 金凤区<br>Jinfeng | 西夏区<br>Xixia | 永宁县<br>Yongning | 贺兰县<br>Helan | 灵武市<br>Lingwu |
|---|---|---|---|---|---|---|
| **217665** | **151412** | **35459** | **30794** | | | **8602** |
| 19770 | 19770 | | | | | |
| 19641 | 19641 | | | | | |
| | | | | | | |
| | | | | | | |
| 12787 | 12787 | | | | | |
| 184520 | 118855 | 34871 | 30794 | | | 8602 |
| 588 | | 588 | | | | |
| **3854795** | **861598** | **2542891** | **450306** | **624610** | **886491** | **282687** |
| 3353697 | 685836 | 2249003 | 418858 | 555146 | 826928 | 192611 |
| 403733 | 72685 | 230312 | 100736 | 27573 | 182399 | 10937 |
| 645410 | 166694 | 464443 | 14273 | 7877 | 100645 | 6119 |
| 99627 | 16206 | 83421 | | | 14213 | 1100 |
| 65551 | 30638 | 34573 | 340 | | 680 | 1659 |
| 289547 | 86576 | 175665 | 27306 | 65140 | 46968 | 82648 |
| 146000 | 58548 | 83650 | 3802 | 4324 | 11915 | 5769 |
| 1097968 | 214929 | 748811 | 134228 | 178090 | 232086 | 150785 |
| 830277 | 162043 | 538563 | 129671 | 124860 | 211814 | 120380 |
| 80131 | 17009 | 41355 | 21767 | 2915 | 20597 | 9745 |
| 231135 | 60265 | 160441 | 10429 | 5516 | 25878 | 3778 |
| 13623 | 10749 | 2874 | | | 3618 | |
| 31912 | 5243 | 26329 | 340 | | | |
| 181444 | 35454 | 142209 | 3781 | 52195 | 16515 | 24636 |
| 54335 | 12189 | 41710 | 436 | 1035 | 3757 | 5769 |
| 2756827 | 646669 | 1794080 | 316078 | 446520 | 654405 | 131902 |
| 2523420 | 523793 | 1710440 | 289187 | 430286 | 615114 | 72231 |
| 323602 | 55676 | 188957 | 78969 | 24658 | 161802 | 1192 |
| 414275 | 106429 | 304002 | 3844 | 2361 | 74767 | 2341 |
| 86004 | 5457 | 80547 | | | 10595 | 1100 |
| 33639 | 25395 | 8244 | | | 680 | 1659 |
| 108103 | 51122 | 33456 | 23525 | 12945 | 30453 | 58012 |
| 91665 | 46359 | 41940 | 3366 | 3289 | 8158 | |
| **2048914** | **537150** | **1314187** | **197577** | **207090** | **339749** | **109950** |
| 1655711 | 387431 | 1106194 | 162086 | 169159 | 307561 | 59879 |
| 191979 | 42318 | 110772 | 38889 | 7278 | 57725 | 3077 |
| 365254 | 109483 | 249877 | 5894 | 2694 | 47568 | 2394 |
| 69291 | 10536 | 58755 | | | 8336 | 639 |
| 53232 | 24395 | 28704 | 133 | | 440 | 728 |
| 279050 | 95312 | 149407 | 34331 | 36290 | 26431 | 47502 |
| 60921 | 30012 | 29882 | 1027 | 1641 | 5317 | 1841 |
| 634854 | 147080 | 432641 | 55133 | 70817 | 85246 | 50694 |
| 436841 | 103951 | 281296 | 51594 | 42628 | 75090 | 35873 |
| 43978 | 11731 | 23858 | 8389 | 956 | 7045 | 2781 |
| 140740 | 41002 | 95453 | 4285 | 1787 | 10787 | 1112 |
| 9202 | 7392 | 1810 | | | 1980 | |

## 6—11　续表 3

单位:平方米、万元、套　　(2016)

| 指　标 | Item | 银川市 Yinchuan |
|---|---|---|
| 办公楼 | Office Buildings | 22735 |
| 商业营业用房 | Houses for Business Use | 203485 |
| 其他 | Others | 24959 |
| 期房销售额 | | 1864092 |
| 住宅 | Residence | 1601878 |
| # 90 平方米以下住房 | Housing of 90 Square Meters Below | 205299 |
| 144 平方米以上住房 | Housing of 144 Square Meters Above | 263484 |
| 别墅、高档公寓 | Villas and High-grade Apartments | 67084 |
| 办公楼 | Office Buildings | 31665 |
| 商业营业用房 | Houses for Business Use | 185788 |
| 其他 | Others | 44761 |
| **商品住宅销售套数** | **Total Number of Flats of Commercialized Residential Buildings Sold** | **42854** |
| # 90 平方米以下住房 | Housing of 90 Square Meters Below | 7973 |
| 144 平方米以上住房 | Housing of 144 Square Meters Above | 4317 |
| 别墅、高档公寓 | Villas and High-grade Apartments | 1278 |
| 现房住宅销售套数 | Total Number of Flats of Existing Residential Buildings Sold | 10687 |
| # 90 平方米以下住房 | Housing of 90 Square meters Below | 1508 |
| 144 平方米以上住房 | Housing of 144 Square meters Above | 1394 |
| 别墅、高档公寓 | Villas and High-grade Apartments | 83 |
| 期房住宅销售套数 | Total Number of Flats of Forward Residential Buildings Sold | 32167 |
| # 90 平方米以下住房 | Housing of 90 Square meters Below | 6465 |
| 144 平方米以上住房 | Housing of 144 Square meters Above | 2923 |
| 别墅、高档公寓 | Villas and High-grade Apartments | 1195 |
| **待售面积** | **Unsold Area** | **7230839** |
| 住宅 | Residence | 4048057 |
| # 90 平方米以下住房 | Housing of 90 Square Meters Below | 782676 |
| 144 平方米以上住房 | Housing of 144 Square Meters Above | 1174355 |
| 别墅、高档公寓 | Villas and High-grade Apartments | 177883 |
| 办公楼 | Office Buildings | 378581 |
| 商业营业用房 | Houses for Business Use | 1843333 |
| 其他 | Others | 960868 |
| 待售 1-3 年面积 | Unsold Area of 1-3 year | 3665642 |
| 住宅 | Residence | 1966931 |
| # 90 平方米以下住房 | Housing of 90 Square Meters Below | 408967 |
| 144 平方米以上住房 | Housing of 144 Square Meters Above | 545227 |
| 别墅、高档公寓 | Villas and High-grade Apartments | 161853 |
| 办公楼 | Office Buildings | 122700 |
| 商业营业用房 | Houses for Business Use | 963409 |
| 其他 | Others | 612602 |
| 待售 3 年以上面积 | Unsold Area above 3 year | 290070 |
| 住宅 | Residence | 162840 |
| # 90 平方米以下住房 | Housing of 90 Square Meters Below | 18483 |
| 144 平方米以上住房 | Housing of 144 Square Meters Above | 76720 |
| 别墅、高档公寓 | Villas and High-grade Apartments | 1570 |
| 办公楼 | Office Buildings | 9029 |
| 商业营业用房 | Houses for Business Use | 91571 |
| 其他 | Others | 26630 |

continued

（sq.m,10 000yuan,set）

| 市 区 City | 兴庆区 Xingqing | 金凤区 Jinfeng | 西夏区 Xixia | 永宁县 Yongning | 贺兰县 Helan | 灵武市 Lingwu |
|---|---|---|---|---|---|---|
| 22735 | 2722 | 19880 | 133 | | | |
| 154262 | 34424 | 116501 | 3337 | 27639 | 8604 | 12980 |
| 21016 | 5983 | 14964 | 69 | 550 | 1552 | 1841 |
| 1414060 | 390070 | 881546 | 142444 | 136273 | 254503 | 59256 |
| 1218870 | 283480 | 824898 | 110492 | 126531 | 232471 | 24006 |
| 148001 | 30587 | 86914 | 30500 | 6322 | 50680 | 296 |
| 224514 | 68481 | 154424 | 1609 | 907 | 36781 | 1282 |
| 60089 | 3144 | 56945 | | | 6356 | 639 |
| 30497 | 21673 | 8824 | | | 440 | 728 |
| 124788 | 60888 | 32906 | 30994 | 8651 | 17827 | 34522 |
| 39905 | 24029 | 14918 | 958 | 1091 | 3765 | |
| **29197** | **5853** | **19194** | **4150** | **4729** | **7367** | **1561** |
| 5456 | 1127 | 3037 | 1292 | 326 | 2060 | 131 |
| 3705 | 918 | 2692 | 95 | 44 | 532 | 36 |
| 1244 | 135 | 1109 | | | 30 | 4 |
| 6764 | 1287 | 4221 | 1256 | 1124 | 1817 | 982 |
| 1108 | 279 | 558 | 271 | 39 | 244 | 117 |
| 1197 | 299 | 829 | 69 | 32 | 140 | 25 |
| 72 | 41 | 31 | | | 11 | |
| 22433 | 4566 | 14973 | 2894 | 3605 | 5550 | 579 |
| 4348 | 848 | 2479 | 1021 | 287 | 1816 | 14 |
| 2508 | 619 | 1863 | 26 | 12 | 392 | 11 |
| 1172 | 94 | 1078 | | | 19 | 4 |
| **4722326** | **1542061** | **2456773** | **723492** | **659734** | **1276324** | **572455** |
| 2391163 | 500170 | 1347140 | 543853 | 446450 | 902100 | 308344 |
| 512665 | 149080 | 228584 | 135001 | 79773 | 87030 | 103208 |
| 852733 | 209337 | 508803 | 134593 | 22081 | 251993 | 47548 |
| 57561 | 17354 | 40207 | | 231 | 104820 | 15271 |
| 355561 | 144820 | 197224 | 13517 | | 23020 | |
| 1217471 | 635371 | 485794 | 96306 | 184844 | 187006 | 254012 |
| 758131 | 261700 | 426615 | 69816 | 28440 | 164198 | 10099 |
| 2352150 | 1053313 | 1085360 | 213477 | 345593 | 783280 | 184619 |
| 1126762 | 314251 | 676604 | 135907 | 173423 | 526011 | 140735 |
| 275314 | 95031 | 122072 | 58211 | 56730 | 40987 | 35936 |
| 380633 | 140289 | 224898 | 15446 | 11054 | 138269 | 15271 |
| 55019 | 14812 | 40207 | | | 91563 | 15271 |
| 121060 | 56052 | 51491 | 13517 | | 1640 | |
| 648508 | 470283 | 135689 | 42536 | 149613 | 129754 | 35534 |
| 455820 | 212727 | 221576 | 21517 | 22557 | 125875 | 8350 |
| 198047 | 89674 | 108373 | | 15233 | 14747 | 62043 |
| 96635 | 47379 | 49256 | | 5918 | 7331 | 52956 |
| 11511 | 11511 | | | 266 | 5761 | 945 |
| 60666 | 25275 | 35391 | | | 1570 | 14484 |
| | | | | | 1570 | |
| 9029 | 7933 | 1096 | | | | |
| 68918 | 33626 | 35292 | | 9315 | 6000 | 7338 |
| 23465 | 736 | 22729 | | | 1416 | 1749 |

## 6—11　续表 4

单位:平方米、万元、套　　(2016)

| 指　标 | Item | 一级 First Grade |
|---|---|---|
| **出租房屋面积** | **Floor Space of Buildings Rented** | |
| 住宅 | Residence | |
| #90 平方米以下住房 | Housing of 90 Square Meters Below | |
| 144 平方米以上住房 | Housing of 144 Square Meters Above | |
| 别墅、高档公寓 | Villas and High-grade Apartments | |
| 办公楼 | Office Buildings | |
| 商业营业用房 | Houses for Business Use | |
| 其他 | Others | |
| **商品房销售面积** | **Floor Space of Commercialized Buildings Sold** | **1112802** |
| 住宅 | Residence | 933061 |
| #90 平方米以下住房 | Housing of 90 Square Meters Below | 109896 |
| 144 平方米以上住房 | Housing of 144 Square Meters Above | 211505 |
| 别墅、高档公寓 | Villas and High-grade Apartments | 46404 |
| 办公楼 | Office Buildings | 32902 |
| 商业营业用房 | Houses for Business Use | 103010 |
| 其他 | Others | 43829 |
| 现房销售面积 | Floor Space of Existing Buildings Sold | 408506 |
| 住宅 | Residence | 280311 |
| #90 平方米以下住房 | Housing of 90 Square Meters Below | 28357 |
| 144 平方米以上住房 | Housing of 144 Square Meters Above | 100801 |
| 别墅、高档公寓 | Villas and High-grade Apartments | 178 |
| 办公楼 | Office Buildings | 27320 |
| 商业营业用房 | Houses for Business Use | 86856 |
| 其他 | Others | 14019 |
| 期房销售面积 | Floor Space of Forward Buildings Sold | 704296 |
| 住宅 | Residence | 652750 |
| #90 平方米以下住房 | Housing of 90 Square Meters Below | 81539 |
| 144 平方米以上住房 | Housing of 144 Square Meters Above | 110704 |
| 别墅、高档公寓 | Villas and High-grade Apartments | 46226 |
| 办公楼 | Office Buildings | 5582 |
| 商业营业用房 | Houses for Business Use | 16154 |
| 其他 | Others | 29810 |
| **商品房销售额** | | **621659** |
| 住宅 | Residence | 483974 |
| #90 平方米以下住房 | Housing of 90 Square Meters Below | 56605 |
| 144 平方米以上住房 | Housing of 144 Square Meters Above | 127504 |
| 别墅、高档公寓 | Villas and High-grade Apartments | 27162 |
| 办公楼 | Office Buildings | 24144 |
| 商业营业用房 | Houses for Business Use | 93197 |
| 其他 | Others | 20344 |
| 现房销售额 | Total Sale of Existing Buildings | 235271 |
| 住宅 | Residence | 139962 |
| #90 平方米以下住房 | Housing of 90 Square Meters Below | 11851 |
| 144 平方米以上住房 | Housing of 144 Square Meters Above | 58321 |
| 别墅、高档公寓 | Villas and High-grade Apartments | 114 |

continued

（sq.m,10 000yuan,set）

| 资质等级 Qualification Criteria | | | | |
|---|---|---|---|---|
| 二级 Second Grade | 三级 Third Grade | 四级 Forth Grade | 暂定 Tentative | 其他 Others |
| **189081** | **8602** | **26305** | **2279** | |
| 19770 | | | | |
| 19641 | | | | |
| | | | | |
| | | | | |
| | | 12787 | | |
| 168723 | 8602 | 13518 | 2279 | |
| 588 | | | | |
| **1921156** | **852205** | **488287** | **1274133** | |
| 1632200 | 786467 | 374715 | 1201939 | |
| 240697 | 53328 | 63385 | 157336 | |
| 301093 | 67085 | 47889 | 132479 | |
| 8403 | 20379 | 1379 | 38375 | |
| 28606 | 2813 | | 3569 | |
| 185005 | 48865 | 89773 | 57650 | |
| 75345 | 14060 | 23799 | 10975 | |
| 669121 | 442295 | 114931 | 24076 | |
| 498950 | 397309 | 98003 | 12758 | |
| 60201 | 12390 | 12104 | 336 | |
| 110872 | 31508 | 23126 | | |
| 7000 | 8684 | 1379 | | |
| 2799 | 1793 | | | |
| 132506 | 31355 | 12755 | 11318 | |
| 34866 | 11838 | 4173 | | |
| 1252035 | 409910 | 373356 | 1250057 | |
| 1133250 | 389158 | 276712 | 1189181 | |
| 180496 | 40938 | 51281 | 157000 | |
| 190221 | 35577 | 24763 | 132479 | |
| 1403 | 11695 | | 38375 | |
| 25807 | 1020 | | 3569 | |
| 52499 | 17510 | 77018 | 46332 | |
| 40479 | 2222 | 19626 | 10975 | |
| **877261** | **339651** | **264577** | **602555** | |
| 685586 | 301062 | 190205 | 531483 | |
| 101121 | 19028 | 28473 | 54832 | |
| 147696 | 32139 | 27878 | 82693 | |
| 4183 | 13391 | 1042 | 32488 | |
| 25668 | 1505 | | 3083 | |
| 136346 | 31866 | 67404 | 60460 | |
| 29661 | 5218 | 6968 | 7529 | |
| 334081 | 184213 | 67597 | 20449 | |
| 235199 | 159082 | 51606 | 4583 | |
| 30808 | 5001 | 6959 | 141 | |
| 65256 | 16376 | 14473 | | |
| 3630 | 6396 | 1042 | | |

## 6—11　续表 5

单位:平方米、万元、套　　(2016)

| 指　标 | Item | 一级 First Grade |
|---|---|---|
| 办公楼 | Office Buildings | 20372 |
| 商业营业用房 | Houses for Business Use | 68884 |
| 其他 | Others | 6053 |
| 期房销售额 | | 386388 |
| 住宅 | Residence | 344012 |
| #90 平方米以下住房 | Housing of 90 Square Meters Below | 44754 |
| 144 平方米以上住房 | Housing of 144 Square Meters Above | 69183 |
| 别墅、高档公寓 | Villas and High-grade Apartments | 27048 |
| 办公楼 | Office Buildings | 3772 |
| 商业营业用房 | Houses for Business Use | 24313 |
| 其他 | Others | 14291 |
| **商品住宅销售套数** | **Total Number of Flats of Commercialized Residential Buildings Sold** | **7950** |
| #90 平方米以下住房 | Housing of 90 Square Meters Below | 1633 |
| 144 平方米以上住房 | Housing of 144 Square Meters Above | 1154 |
| 别墅、高档公寓 | Villas and High-grade Apartments | 730 |
| 现房住宅销售套数 | Total Number of Flats of Existing Residential Buildings Sold | 2220 |
| #90 平方米以下住房 | Housing of 90 Square meters Below | 338 |
| 144 平方米以上住房 | Housing of 144 Square meters Above | 586 |
| 别墅、高档公寓 | Villas and High-grade Apartments | 1 |
| 期房住宅销售套数 | Total Number of Flats of Forward Residential Buildings Sold | 5730 |
| #90 平方米以下住房 | Housing of 90 Square meters Below | 1295 |
| 144 平方米以上住房 | Housing of 144 Square meters Above | 568 |
| 别墅、高档公寓 | Villas and High-grade Apartments | 729 |
| **待售面积** | **Unsold Area** | **1384432** |
| 住宅 | Residence | 807873 |
| #90 平方米以下住房 | Housing of 90 Square Meters Below | 156776 |
| 144 平方米以上住房 | Housing of 144 Square Meters Above | 274480 |
| 别墅、高档公寓 | Villas and High-grade Apartments | 41982 |
| 办公楼 | Office Buildings | 87931 |
| 商业营业用房 | Houses for Business Use | 219949 |
| 其他 | Others | 268679 |
| 待售 1-3 年面积 | Unsold Area of 1-3 year | 451538 |
| 住宅 | Residence | 272268 |
| #90 平方米以下住房 | Housing of 90 Square Meters Below | 13375 |
| 144 平方米以上住房 | Housing of 144 Square Meters Above | 93052 |
| 别墅、高档公寓 | Villas and High-grade Apartments | 29889 |
| 办公楼 | Office Buildings | 29188 |
| 商业营业用房 | Houses for Business Use | 21463 |
| 其他 | Others | 128619 |
| 待售 3 年以上面积 | Unsold Area above 3 year | 7780 |
| 住宅 | Residence | 2683 |
| #90 平方米以下住房 | Housing of 90 Square Meters Below | |
| 144 平方米以上住房 | Housing of 144 Square Meters Above | 2519 |
| 别墅、高档公寓 | Villas and High-grade Apartments | 1570 |
| 办公楼 | Office Buildings | |
| 商业营业用房 | Houses for Business Use | 5097 |
| 其他 | Others | |

continued

（sq.m,10 000yuan,set）

| 资质等级 Qualification Criteria | | | | |
|---|---|---|---|---|
| 二级 Second Grade | 三级 Third Grade | 四级 Forth Grade | 暂定 Tentative | 其他 Others |
| 1773 | 590 | | | |
| 84909 | 20039 | 13787 | 15866 | |
| 12200 | 4502 | 2204 | | |
| 543180 | 155438 | 196980 | 582106 | |
| 450387 | 141980 | 138599 | 526900 | |
| 70313 | 14027 | 21514 | 54691 | |
| 82440 | 15763 | 13405 | 82693 | |
| 553 | 6995 | | 32488 | |
| 23895 | 915 | | 3083 | |
| 51437 | 11827 | 53617 | 44594 | |
| 17461 | 716 | 4764 | 7529 | |
| **14346** | **6571** | **3252** | **10735** | |
| 3066 | 645 | 796 | 1833 | |
| 1727 | 327 | 252 | 857 | |
| 56 | 67 | 5 | 420 | |
| 4285 | 3248 | 818 | 116 | |
| 802 | 173 | 187 | 8 | |
| 547 | 161 | 100 | | |
| 33 | 44 | 5 | | |
| 10061 | 3323 | 2434 | 10619 | |
| 2264 | 472 | 609 | 1825 | |
| 1180 | 166 | 152 | 857 | |
| 23 | 23 | | 420 | |
| **3123694** | **1717694** | **768143** | **236876** | |
| 1606307 | 1130463 | 374147 | 129267 | |
| 375880 | 180349 | 51845 | 17826 | |
| 450848 | 313930 | 126714 | 8383 | |
| 23249 | 30012 | 82640 | | |
| 124702 | 86767 | 74885 | 4296 | |
| 978833 | 372221 | 178700 | 93630 | |
| 413852 | 128243 | 140411 | 9683 | |
| 1777253 | 747554 | 585450 | 103847 | |
| 786332 | 512824 | 333120 | 62387 | |
| 276401 | 78713 | 35392 | 5086 | |
| 208231 | 114573 | 120988 | 8383 | |
| 20476 | 28848 | 82640 | | |
| 48075 | 7198 | 33943 | 4296 | |
| 681107 | 137776 | 95582 | 27481 | |
| 261739 | 89756 | 122805 | 9683 | |
| 209949 | 42553 | 29788 | | |
| 140695 | 9927 | 9535 | | |
| 9013 | 2908 | 6562 | | |
| 72023 | 378 | 1800 | | |
| | | | | |
| | 3889 | 5140 | | |
| 44040 | 28737 | 13697 | | |
| 25214 | | 1416 | | |

# 6—12　房地产开发企业资质等级一、二级企业名单

## The List of Real Estate Development Enterprise by Qualthication Clriteria of Frist and Second Grade

（2016）

| 单位名称<br>Unit Name | 资质等级<br>Qualification Criteria | 经济类型<br>Economic Types |
|---|---|---|
| 宁夏新材房地产开发有限公司 | 一级 | 私营有限责任公司 |
| 宁夏住宅建设发展(集团)有限公司 | 一级 | 私营有限责任公司 |
| 宁夏正丰房地产开发有限公司 | 一级 | 私营有限责任公司 |
| 宁夏中房实业集团股份有限公司 | 一级 | 私营股份有限公司 |
| 银川建发集团股份有限公司 | 一级 | 私营股份有限公司 |
| 银川众一集团房地产开发有限公司 | 一级 | 私营有限责任公司 |
| 宁夏民生房地产开发有限公司 | 一级 | 私营有限责任公司 |
| 宁夏银帝房地产开发有限公司 | 一级 | 私营有限责任公司 |
| 宁夏亘元房地产开发有限公司 | 一级 | 国有独资公司 |
| 宁夏长城集团房地产开发有限公司 | 一级 | 私营有限责任公司 |
| 宁夏绿地房地产有限责任公司 | 二级 | 私营有限责任公司 |
| 宁夏荣恒房地产集团有限公司 | 二级 | 私营有限责任公司 |
| 宁夏银基房地产开发有限责任公司 | 二级 | 私营有限责任公司 |
| 宁夏兴泰隆房地产开发有限公司 | 二级 | 其他有限责任公司 |
| 宁夏天成市场开发有限责任公司 | 二级 | 私营有限责任公司 |
| 银川神州房地产开发有限公司 | 二级 | 私营有限责任公司 |
| 宁夏房地产综合开发有限公司 | 二级 | 私营有限责任公司 |
| 银川大地房地产开发有限责任公司 | 二级 | 私营有限责任公司 |
| 银川市白云房地产开发有限公司 | 二级 | 其他有限责任公司 |
| 宁夏昆仑房地产开发有限公司 | 二级 | 私营有限责任公司 |
| 银川三建房地产开发有限公司 | 二级 | 私营有限责任公司 |
| 宁夏华尊立达房地产开发集团有限公司 | 二级 | 私营有限责任公司 |
| 宁夏灵隆房地产开发有限责任公司 | 二级 | 私营有限责任公司 |
| 宁夏鹏晨明珠房地产开发有限公司 | 二级 | 私营有限责任公司 |
| 宁夏瑞信房地产开发有限公司 | 二级 | 私营有限责任公司 |
| 宁夏鸿丰投资置业有限公司 | 二级 | 私营有限责任公司 |
| 宁夏檀溪房地产开发有限公司 | 二级 | 私营有限责任公司 |
| 中海宏洋地产(银川)有限公司 | 二级 | 与港澳台商合资经营 |
| 宁夏隆安房地产开发有限公司 | 二级 | 私营有限责任公司 |
| 宁夏房地产开发集团有限公司 | 二级 | 国有独资公司 |
| 宁夏云天房地产开发集团有限公司 | 二级 | 私营有限责任公司 |
| 宁夏荣昌众汇房地产开发有限公司 | 二级 | 私营股份有限公司 |
| 宁夏大众房地产开发有限公司 | 二级 | 私营有限责任公司 |
| 宁夏富地房地产开发有限公司 | 二级 | 私营有限责任公司 |
| 宁夏宝丰地产开发有限公司 | 二级 | 其他有限责任公司 |
| 宁夏圣雪绒房地产开发有限公司 | 二级 | 私营有限责任公司 |
| 宁夏天骏房地产开发有限公司 | 二级 | 私营有限责任公司 |
| 宁夏北方温和房地产开发有限公司 | 二级 | 私营有限责任公司 |
| 宁夏银川龙马房地产开发有限公司 | 二级 | 私营有限责任公司 |
| 宁夏吉泰房地产开发有限公司 | 二级 | 私营有限责任公司 |
| 宁夏富兴达房地产开发集团有限公司 | 二级 | 私营有限责任公司 |
| 宁夏吉运开发建设集团有限公司 | 二级 | 私营有限责任公司 |
| 银川开发区宏建房地产开发有限公司 | 二级 | 私营有限责任公司 |

6—12　续表 1

| 单位名称<br>Unit Name | 资质等级<br>Qualification Criteria | 经济类型<br>Economic Types |
|---|---|---|
| 宁夏英力特房地产开发有限公司 | 二级 | 其他有限责任公司 |
| 宁夏富龙房地产开发有限公司 | 二级 | 私营有限责任公司 |
| 宁夏中恒房地产开发有限公司 | 二级 | 私营有限责任公司 |
| 宁夏派胜房地产开发有限公司 | 二级 | 其他有限责任公司 |
| 宁夏新思路房地产开发有限公司 | 二级 | 私营有限责任公司 |
| 宁夏舜天房地产开发有限公司 | 二级 | 其他有限责任公司 |
| 宁夏建工集团房地产开发有限公司 | 二级 | 国有独资公司 |
| 银川市规划建筑设计院房地产开发有限公司 | 二级 | 其他有限责任公司 |
| 拉普斯置业有限公司 | 二级 | 外资企业 |
| 宁夏瑞兴房地产开发有限公司 | 二级 | 私营有限责任公司 |
| 宁夏浩海房地产开发集团有限公司 | 二级 | 私营有限责任公司 |
| 宁夏友厦房地产开发有限公司 | 二级 | 私营有限责任公司 |
| 宁夏鼎城房地产开发有限公司 | 二级 | 私营有限责任公司 |
| 宁夏建元房地产开发有限公司 | 二级 | 私营有限责任公司 |
| 银川市通城置业集团房地产有限公司 | 二级 | 私营有限责任公司 |
| 宁夏立业房地产开发有限公司 | 二级 | 私营有限责任公司 |
| 宁夏鑫业房地产开发有限公司 | 二级 | 私营有限责任公司 |
| 宁夏共享地产有限公司 | 二级 | 其他有限责任公司 |
| 宁夏恒诺房地产开发有限公司 | 二级 | 私营有限责任公司 |
| 宁夏汇融房地产开发有限公司 | 二级 | 私营有限责任公司 |
| 宁夏光耀房地产开发有限公司 | 二级 | 私营有限责任公司 |
| 银川隆光置业有限公司 | 二级 | 私营有限责任公司 |
| 宁夏铁路多元发展集团地产置业有限公司 | 二级 | 其他有限责任公司 |
| 宁夏海利达房地产开发有限公司 | 二级 | 私营有限责任公司 |
| 宁夏鑫祥房地产开发有限公司 | 二级 | 私营有限责任公司 |
| 宁夏上陵房地产开发有限公司 | 二级 | 其他有限责任公司 |
| 银川颐安建设集团有限公司 | 二级 | 私营有限责任公司 |
| 宁夏金色阳光房地产开发有限公司 | 二级 | 其他有限责任公司 |
| 银川市望远庆丰房地产开发有限公司 | 二级 | 私营有限责任公司 |
| 宁夏土木基业房地产开发有限公司 | 二级 | 私营有限责任公司 |
| 银川先泽房地产开发有限公司 | 二级 | 私营有限责任公司 |
| 宁夏银大房地产开发有限公司 | 二级 | 私营有限责任公司 |
| 宁夏地德人和房地产开发有限公司 | 二级 | 私营有限责任公司 |
| 银川旺元投资实业(集团)有限公司 | 二级 | 其他有限责任公司 |
| 宁夏恒昱源房地产开发有限公司 | 二级 | 私营有限责任公司 |
| 银川鲁银投资有限公司 | 二级 | 私营有限责任公司 |
| 宁夏金盛房地产开发有限公司 | 二级 | 私营有限责任公司 |
| 宁夏天地德科房地产开发有限公司 | 二级 | 私营有限责任公司 |
| 宁夏众一发展集团有限公司 | 二级 | 私营有限责任公司 |

# 主要统计指标解释

**【全社会固定资产投资】** 固定资产投资额是以货币表现的建造和购置固定资产活动的工作量，它是反映固定资产投资规模、速度、比例关系和使用方向的综合性指标。全社会固定资产投资按经济类型分，包括国有经济单位投资、城乡集体经济单位投资、其他各种经济类型的单位投资和城乡居民个人投资。全社会固定资产投资总额分为基本建设、更新改造、其他固定资产投资和房地产开发投资四个部分；城乡集体经济单位投资包括城镇集体所有制单位投资和农村集体所有制单位投资；其他各种经济类型单位投资包括联营经济、股份制经济、中外合资经营、中外合作经营、外资、与大陆合资经营、与大陆合作经营、港澳台独资及其他经济的单位投资。城乡居民个人投资包括城市、县城、镇、工矿区所辖范围内的个人建房和农村个人建房及购买生产性固定资产的投资。

**【基本建设投资】** 基本建设是企业、事业、行政单位以扩大生产能力或工程效益为主要目的的新建、扩建工程及有关工作。包括(1)列入中央和各级地方本年基本建设计划的建设项目，以及虽未列入本年基本建设计划，但使用以前年度基建计划内结转投资(包括利用基建设备材料)在本年继续施工的建设项目；(2)本年基本建设计划内投资与更新改造计划内投资结合安排的新建项目和新增生产能力(或工程效益)达到大中型项目标准的扩建项目，以及为改变生产力布局而进行的全厂性迁建项目；(3)国有单位既未列入基建计划，也未列入更新改造计划的总投资在50万元以上的新、扩建、恢复项目和为改变生产力布局而进行的全厂性迁建项目，以及行政、事业单位增建业务用房和行政单位增建生活福利设施的项目。

**【更新改造投资】** 更新改造指企业、事业单位对原有设施进行固定资产更新和技术改造，以及相应配套的工程和有关工作(不包括大修理和维护工程)。包括：(1)列入中央和各级地方本年更新改造计划的项目和虽未列入本年更新改造计划，但使用上年更新改造计划内结转的投产在本年继续施工的项目；(2)本年更新改造计划内投资与基本建设计划内投资结合安排的对企、事业单位原有设施进行技术改造或更新的项目和增建主要生产车间、分厂等其新增生产能力(或工程效益)未达到大中型项目标准的项目，以及由于城市环境保护和安全生产的需要而进行的迁建工作；(3)国有企、事业既未列入基建计划也未列入更新改造计划，总投资在50万元以上的属于改建式更新改造性质的项目，以及由于城市环境保护和安全生产的需要而进行的迁建工程。

**【房地产开发投资】** 包括各种经济类型的房地产开发公司、商品房建设公司及其他房地产开发单位统一开发的包括统代建、拆迁还建的住宅、厂房、仓库、饭店、宾馆、度假村、写字楼、办公楼等房屋建筑物和配套的服务设施、土地开发工程，如道路、给水、排水、供电、供热、通讯、平整场地等基础设施工程的投资。包括实际从事房地产开发或经营活动的附营房地产开发单位。

**【其他固定资产投资】** 全社会固定资产投资中未列入基本建设、更新改造和房地产开发投资的建造和购置固定资产的活动。包括：(1)国有单位按规定不纳入基本建设计划和更新改造计划管理，计划总投资或实际需要总投资在50万元以上的工程。(2)城镇集体经济单位固定投资。(3)除国有、城镇集体以外的联营经济、股份制经济、外商投资经济、港澳台投资经济及其他经济类型的企、事业单位建造和购置固定资产其计划总投资在50万元以上的、未列入基本建设计划和更新改造计划的项目。

**【新增固定资产】** 指通过投资活动所形成的新的固定资产价值。包括本年内建成投入生产或交付使用的工程价值和达到固定资产标准的设备、工具、器具的价值及有关应摊入的费用。它是以价值形成表示的固定资产投资成果的综合性指标，可以综合反映不同时期、不同部门、不同地区的固定资产投资成果。

**【建设项目投产率】** 指一定时期内全部建成投入生产项目个数占同期正式施工项目个数的比率。它是从项目建设速度的角度反映投资效果的指标。

**【固定资产交付使用率】** 指一定时期新增固定资产与同期完成投资额的比率。它是反映各个时期固定资产动用速度，衡量建设过程中宏观投资效果的一个综合性指标。

**【商品房销售面积】** 指报告期内出售商品房屋的合同总面积(即双方签署的正式买卖合同中所确定的建筑面积)。由现房销售建筑面积和期房销售建筑面积两部分组成。

**【商品房销售额】** 指报告期内出售商品房屋的合同总价款(即双方签署的正式买卖合同中所确定的合同总价)。该指标与商品房销售面积同口径，由现房销售额和期房销售额两部分组成。

**【规划用地面积】** 指根据经有关部门批准的项目规划，建设项目需要使用的土地面积。

**【本年实际征用和购置土地面积】** 指报告期内通过征用等各种方式获得使用权的土地面积。

**【本年实际征用和购置土地成交价款】** 指报告期内征用和购置土地进行土地使用权交易活动的最终金额。征用和购置的土地成交价款与征用和购置土地面积同口径，目的是正确计算平均土地征用和购置价格。

# 7

# 建筑业

# Construction

# 7-1 主要年份建筑业主要指标

| 指 标 | Item | 单 位 | Unit |
|---|---|---|---|
| **企业个数** | **Number of Enterprises** | **个** | **unit** |
| **建筑业总产值** | **Gross Output Value of Construction** | **万元** | **10 000yuan** |
| #一、二级企业 | First and Second Grade | 万元 | 10 000yuan |
| **按构成分** | **Grouped by Composition** | | |
| 建筑工程产值 | Output Value of Construction | 万元 | 10 000yuan |
| 安装工程产值 | Output Value of Installation | 万元 | 10 000yuan |
| 其他产值 | Other Output Value | 万元 | 10 000yuan |
| **按登记注册类型分** | **Grouped by Status of Registration** | | |
| 国有企业 | State-owned Enterprises | 万元 | 10 000yuan |
| 集体企业 | Collective-owned Enterprises | 万元 | 10 000yuan |
| 有限责任公司 | Limited Liabilities Corporations | 万元 | 10 000yuan |
| 股份有限公司 | Share-holding Corporations Limited | 万元 | 10 000yuan |
| 私营企业 | Private Enterprises | 万元 | 10 000yuan |
| 港澳台投资企业 | Funds from Hong Kong, Macao and Taiwan | 万元 | 10 000yuan |
| 外商投资企业 | Foreign Funded | 万元 | 10 000yuan |
| **按建筑行业分** | **Grouped by Construction Sector** | | |
| 房屋建筑业 | House Building | 万元 | 10 000yuan |
| 土木工程建筑业 | Civil Engineering | 万元 | 10 000yuan |
| 建筑安装业 | Construction Installation | 万元 | 10 000yuan |
| 建筑装饰和其他建筑业 | Construction Decoration and Other Construction | 万元 | 10 000yuan |
| 竣工产值 | Output Value of Construction Completed | 万元 | 10 000yuan |
| 房屋施工面积 | Floor Space of Buildings under Construction | 万平方米 | 10 000sq.m |
| 房屋竣工面积 | Floor Space of Buildings Completed | 万平方米 | 10 000sq.m |
| 期末从业人员 | Number of Employed Persons | 人 | person |
| 工程结算收入 | Revenue of Project Settlement Accounts | 万元 | 10 000yuan |
| 工程结算利润 | Profits of Project Settlement Accounts | 万元 | 10 000yuan |
| 利税总额 | Total Taxes and Profits | 万元 | 10 000yuan |

注:本表不包含劳务分包建筑企业数据。

## Main Indicators on Construction Enterprises in Main Years

| 2005 年 | 2011 年 | 2012 年 | 2013 年 | 2014 年 | 2015 年 | 2016 年 |
|---|---|---|---|---|---|---|
| **283** | **318** | **331** | **344** | **352** | **344** | **362** |
| **809251** | **2677155** | **2829250** | **3750575** | **4404625** | **3717353** | **3525490** |
| 645233 | 2157079 | 2277545 | 3219796 | 3947704 | 3404735 | 3246890 |
| | | | | | | |
| 712100 | 2530561 | 2685345 | 3603530 | 4188711 | 3515093 | 3287718 |
| 94899 | 138147 | 136283 | 128625 | 195664 | 180788 | 211836 |
| 2252 | 8447 | 7622 | 18421 | 20250 | 21473 | 25936 |
| | | | | | | |
| 286807 | 819073 | 771179 | 1092670 | 793211 | 662742 | 698510 |
| 10742 | 11851 | 10080 | 18531 | 29905 | 7637 | 11434 |
| 281923 | 508423 | 652699 | 727406 | 1021153 | 898011 | 1020058 |
| 54618 | 153613 | 102399 | 241553 | 372578 | 2716209 | 38617 |
| 174982 | 1137618 | 1274610 | 1638921 | 2048260 | 1731402 | 1686343 |
| 180 | | | | | | |
| | 46576 | 18283 | 31494 | 139518 | 145941 | 70530 |
| | | | | | | |
| 450834 | 1703452 | 1967393 | 2702579 | 3114219 | 2503226 | 2189258 |
| 310988 | 863385 | 757592 | 942108 | 1191870 | 1140377 | 1259819 |
| 21027 | 30764 | 42069 | 45283 | 36411 | 28174 | 31149 |
| 26401 | 79553 | 62196 | 60605 | 62125 | 45577 | 45265 |
| 734117 | 2415940 | 2344996 | 3067652 | 3129988 | 2922459 | 2723148 |
| 770 | 2139 | 2385 | 3327 | 3045 | 2263 | 1847 |
| 416 | 879 | 948 | 1330 | 923 | 787 | 661 |
| 47829 | 64232 | 53864 | 70894 | 69295 | 88766 | 63199 |
| 778770 | 2643462 | 2799130 | 3803254 | 4406224 | 3944772 | 4121375 |
| 45563 | 132479 | 176711 | 174260 | 257409 | 238367 | 238927 |
| 33265 | 151769 | 165473 | 177330 | 263319 | 224349 | 162658 |

a)The date in above table doesn't include labor suvcontracting construction enterprise data.

# 7—2　全部建筑业企业主要指标

单位:万元、人　　(2016)

| 指　标 | Item | 企业数(个) Number of Enterprises (unit) | #有工作量的企业数 Number of Workload Enterprises |
|---|---|---|---|
| **总　计** | **Total** | **387** | **336** |
| #一、二级企业 | First and Second Grade | 260 | 235 |
| **按地区分** | **Grouped by County** | | |
| 市区 | City | 336 | 295 |
| 兴庆区 | Xingqing | 167 | 148 |
| 西夏区 | Xixia | 24 | 22 |
| 金凤区 | Jinfeng | 145 | 125 |
| 永宁县 | Yongning | 2 | 2 |
| 贺兰县 | Helan | 29 | 22 |
| 灵武市 | Lingwu | 20 | 17 |
| **按登记注册类型分** | **Grouped by Status of Registration** | | |
| 内资企业 | Domestic Funded | 386 | 335 |
| 国有企业 | State-owned Enterprises | 20 | 18 |
| 集体企业 | Collective-owned Enterprises | 1 | 1 |
| 有限责任公司 | Limited Liabilities Corporations | 57 | 54 |
| 国有独资公司 | State Sole Funded Corporations | 14 | 13 |
| 其他有限责任公司 | Other Limited Liabilities Corporations | 43 | 41 |
| 股份有限公司 | Share-holding Corporations Limited | 2 | 2 |
| 私营企业 | Private Enterprises | 306 | 260 |
| 私营有限责任公司 | Private Limited Liabilities Corporations | 304 | 258 |
| 私营股份有限公司 | Private Share-holding Corporations Ltd. | 2 | 2 |
| 外商投资企业 | Foreign Funded | 1 | 1 |
| 中外合资经营企业 | Domestic and Foreign Joint Funded Enterprises | 1 | 1 |
| **按国民经济行业分(2011)** | **Grouped by Sector(2011)** | | |
| 房屋建筑业 | House Building | 196 | 159 |
| 房屋建筑业 | House Building | 196 | 159 |
| 土木工程建筑业 | Civil Engineering | 106 | 100 |
| 铁路、道路、隧道和桥梁工程建筑 | Railway, Road, Tunnel and Bridge | 38 | 33 |
| 公路工程建筑 | Road | 8 | 6 |
| 市政道路工程建筑 | Municipal Works | 30 | 27 |
| 水利和内河港口工程建筑 | Water and River Ports | 27 | 27 |
| 水源及供水设施工程建筑 | Construction of Water Source and Supply Water Facility | 26 | 26 |
| 河湖治理及防洪设施工程建筑 | Construciton of River Lake Administer and Hood Control Facility | 1 | 1 |
| 工矿工程建筑 | Mining | 9 | 9 |
| 架线和管道工程建筑 | Frame Line and Pipeline | 24 | 23 |
| 架线及设备工程建筑 | Frame Line Equipment Engineering | 24 | 23 |
| 其他土木工程建筑 | Other Civil Engineering | 8 | 8 |

# Main Indicators on Construction Enterprises

（10 000yuan，person）

| 企业总产值 Total Output Value of Enterprises | # 建筑业总产值 Total Output Value of Construction | 营业收入 Business Revenue | # 主营业务收入 Revenue from Principal Business | 税　金 Taxes | 利润总额 Total Profits | 年末从业人数 Employed Persons at Year-end |
|---|---|---|---|---|---|---|
| **3610449** | **3530040** | **4176347** | **4124999** | **72403** | **90363** | **63371** |
| 3310629 | 3250297 | 3850180 | 3810913 | 66479 | 76935 | 57140 |
| | | | | | | |
| 3123636 | 3056630 | 3499890 | 3449065 | 60623 | 73950 | 54212 |
| 1746389 | 1709389 | 1877488 | 1856005 | 31992 | 46584 | 29787 |
| 330062 | 327124 | 357475 | 352640 | 6063 | 11159 | 7053 |
| 1047185 | 1020117 | 1264926 | 1240421 | 22568 | 16207 | 17372 |
| 46695 | 46695 | 49312 | 49277 | 1442 | 1453 | 530 |
| 339101 | 333141 | 414501 | 414183 | 4436 | 6276 | 7060 |
| 101016 | 93574 | 212645 | 212474 | 5902 | 8685 | 1569 |
| | | | | | | |
| 3539919 | 3459510 | 4132974 | 4081684 | 72499 | 108403 | 62976 |
| 705006 | 698510 | 716405 | 705576 | 11839 | 5729 | 18204 |
| 11434 | 11434 | 14972 | 14972 | 123 | 319 | 226 |
| 1039877 | 1021646 | 1084339 | 1078811 | 16821 | 4865 | 19546 |
| 574785 | 572505 | 577563 | 574000 | 5749 | 4695 | 12032 |
| 465092 | 449141 | 506775 | 504811 | 11072 | 170 | 7514 |
| 38617 | 38617 | 42462 | 42444 | 509 | 495 | 491 |
| 1744986 | 1689305 | 2274797 | 2239882 | 43207 | 96994 | 24509 |
| 1472765 | 1417579 | 1992734 | 1959307 | 39893 | 86932 | 23480 |
| 272221 | 271725 | 282063 | 280575 | 3314 | 10062 | 1029 |
| 70530 | 70530 | 43373 | 43315 | -95 | -18039 | 395 |
| 70530 | 70530 | 43373 | 43315 | -95 | -18039 | 395 |
| | | | | | | |
| 2238096 | 2193558 | 2629087 | 2609452 | 50096 | 64650 | 41692 |
| 2238096 | 2193558 | 2629087 | 2609452 | 50096 | 64650 | 41692 |
| 1293707 | 1259819 | 1449755 | 1428375 | 20367 | 22954 | 19233 |
| 694601 | 689152 | 815669 | 813822 | 11334 | 34586 | 7724 |
| 341085 | 339410 | 351902 | 350414 | 4461 | 10095 | 1838 |
| 353516 | 349742 | 463766 | 463408 | 6873 | 24491 | 5886 |
| 212906 | 201766 | 227384 | 219353 | 2783 | 8282 | 3998 |
| 210770 | 199630 | 226008 | 217976 | 2772 | 8604 | 3974 |
| 2137 | 2137 | 1377 | 1377 | 11 | -321 | 24 |
| 86481 | 86225 | 61917 | 59872 | 196 | -17531 | 1110 |
| 294195 | 277364 | 338241 | 328788 | 5800 | -2634 | 6187 |
| 294195 | 277364 | 338241 | 328788 | 5800 | -2634 | 6187 |
| 5524 | 5312 | 6544 | 6540 | 254 | 251 | 214 |

## 7—2　续表 1

单位:万元　　(2016)

| 指　标 | Item | 企业数 Number of Enterprises (unit) | #有工作量的企业数 Number of Workload Enterprises |
|---|---|---|---|
| 建筑安装业 | Construction Installation | 43 | 40 |
| 电气安装 | Electric Installation | 32 | 30 |
| 管道和设备安装 | Pipeline and Equipment | 2 | 1 |
| 其他建筑安装业 | Other Construction Installation | 9 | 9 |
| 建筑装饰和其他建筑业 | Construction Decoration and Other Construction | 42 | 37 |
| 建筑装饰业 | Construction Decoration | 42 | 37 |
| **按控股情况分** | **Grouped by Controlling Stake** | | |
| 国有控股 | State-owned | 39 | 36 |
| 集体控股 | Collective-owned | 5 | 5 |
| 私人控股 | Private | 341 | 293 |
| 外商控股 | Foreign | 2 | 2 |
| **按企业规模分** | **Grouped by Enterprises Scale** | | |
| 大型 | Large-Scale | 7 | 7 |
| 中型 | Medium-Scale | 96 | 94 |
| 小型 | Small-Scale | 178 | 170 |
| 微型 | Miniatrue | 106 | 65 |
| **按营业状态分** | **Grouped by Operating Status** | | |
| 营业 | Operating | 378 | 334 |
| 停业(歇业) | Turn Of(out of business) | 7 | 1 |
| 当年吊销 | Revoked current year | 1 | |
| 其它 | Others | 1 | 1 |
| **按会计准则分** | **Grouped by Accounting Standards** | | |
| 企业会计准则 | Accounting Standards for Business Enterprises | 175 | 152 |
| 小企业会计准则 | Accounting Standards for Small Business Enterprises | 81 | 63 |
| 其他企业会计制度 | Others | 131 | 121 |
| **按企业资质等级分** | **Grouped by Qualification Criteria** | | |
| 施工总承包 | General Contractors | 232 | 209 |
| 特级 | Special Grade | 1 | 1 |
| 一级 | First Grade | 17 | 17 |
| 二级 | Second Grade | 127 | 119 |
| 三级及以下 | Third Grade and Below | 87 | 72 |
| 专业承包 | Professional Contractors | 130 | 115 |
| 一级 | First Grade | 11 | 10 |
| 二级 | Second Grade | 86 | 79 |
| 三级及以下 | Third Grade and Below | 33 | 26 |
| 劳务分包 | Labour Subcontractors | 25 | 12 |
| 一级 | First Grade | 18 | 9 |
| 三级及以下 | Third Grade and Below | 7 | 3 |

continued

（10 000yuan）

| 企业总产值 Total Output Value of Enterprises | # 建筑业总产值 Total Output Value of Construction | 营业收入 Business Revenue | # 主营业务收入 Revenue from Principal Business | 税金 Taxes | 利润总额 Total Profits | 年末从业人数 Employed Persons at Year-end |
|---|---|---|---|---|---|---|
| 32147 | 31399 | 40939 | 31983 | 719 | 142 | 1204 |
| 28895 | 28167 | 35848 | 29606 | 613 | 357 | 966 |
| 250 | 250 | 250 | 250 | 8 | 9 | 8 |
| 3002 | 2982 | 4841 | 2128 | 97 | -225 | 230 |
| 46499 | 45265 | 56567 | 55189 | 1222 | 2617 | 1242 |
| 46499 | 45265 | 56567 | 55189 | 1222 | 2617 | 1242 |
| | | | | | | |
| 1310389 | 1301613 | 1339249 | 1324815 | 18337 | 10913 | 31199 |
| 72360 | 56429 | 82950 | 82484 | 1805 | -9710 | 1571 |
| 2144957 | 2089256 | 2698563 | 2662172 | 52289 | 106946 | 29721 |
| 82743 | 82743 | 55586 | 55528 | -27 | -17786 | 880 |
| | | | | | | |
| 1157041 | 1156545 | 1240136 | 1228435 | 16532 | 23643 | 23477 |
| 1912060 | 1857456 | 2446893 | 2434762 | 46057 | 55448 | 26770 |
| 489582 | 464607 | 465646 | 450991 | 9384 | 12739 | 11123 |
| 51767 | 51432 | 23672 | 10811 | 429 | -1467 | 2001 |
| | | | | | | |
| 3609987 | 3529578 | 4175803 | 4124540 | 72386 | 90436 | 63362 |
| 172 | 172 | 255 | 169 | 7 | -90 | 9 |
| | | | | | | |
| 290 | 290 | 290 | 290 | 10 | 18 | |
| | | | | | | |
| 2540591 | 2499362 | 2910549 | 2882621 | 49853 | 50039 | 43752 |
| 188261 | 182323 | 266198 | 264192 | 4449 | 10189 | 3789 |
| 881596 | 848355 | 999600 | 978186 | 18101 | 30136 | 15830 |
| | | | | | | |
| 3342801 | 3265161 | 3863661 | 3829503 | 65956 | 82722 | 57361 |
| 133888 | 133888 | 136027 | 134237 | 1904 | 1544 | 3742 |
| 1633633 | 1631301 | 1725467 | 1714761 | 23540 | 26932 | 29249 |
| 1305107 | 1249644 | 1711762 | 1699468 | 35541 | 43505 | 19019 |
| 270173 | 250328 | 290405 | 281037 | 4971 | 10741 | 5351 |
| 263098 | 260329 | 309042 | 291873 | 6402 | 7578 | 5838 |
| 126764 | 126136 | 146947 | 145087 | 2346 | 4165 | 1865 |
| 107828 | 105921 | 127476 | 114879 | 3121 | 771 | 3121 |
| 28505 | 28272 | 34620 | 31906 | 935 | 2642 | 852 |
| 4550 | 4550 | 3644 | 3624 | 45 | 64 | 172 |
| 3408 | 3408 | 2501 | 2481 | 26 | 19 | 144 |
| 1143 | 1143 | 1143 | 1143 | 19 | 45 | 28 |

# 7—3 建筑业总产值

单位:万元 (2016)

| 指 标 | Item | 企业数(个) Number of Enterprises (unit) | #有工作量的企业数 Number of Workload Enterprises |
|---|---|---|---|
| **总 计** | **Total** | 362 | 324 |
| #一、二级企业 | First and Second Grade | 242 | 226 |
| **按地区分** | **Grouped by County** | | |
| 市区 | City | 316 | 286 |
| 兴庆区 | Xingqing | 155 | 144 |
| 西夏区 | Xixia | 21 | 20 |
| 金凤区 | Jinfeng | 140 | 122 |
| 永宁县 | Yongning | 2 | 2 |
| 贺兰县 | Helan | 25 | 20 |
| 灵武市 | Lingwu | 19 | 16 |
| **按登记注册类型分** | **Grouped by Status of Registration** | | |
| 内资企业 | Domestic Funded | 361 | 323 |
| 国有企业 | State-owned Enterprises | 20 | 18 |
| 集体企业 | Collective-owned Enterprises | 1 | 1 |
| 有限责任公司 | Limited Liabilities Corporations | 56 | 53 |
| 国有独资公司 | State Sole Funded Corporations | 14 | 13 |
| 其他有限责任公司 | Other Limited Liabilities Corporations | 42 | 40 |
| 股份有限公司 | Share-holding Corporations Limited | 2 | 2 |
| 私营企业 | Private Enterprises | 282 | 249 |
| 私营有限责任公司 | Private Limited Liabilities Corporations | 280 | 247 |
| 私营股份有限公司 | Private Share-holding Corporations Ltd. | 2 | 2 |
| 外商投资企业 | Foreign Funded | 1 | 1 |
| 中外合资经营企业 | Domestic and Foreign Joint Funded Enterprises | 1 | 1 |
| **按国民经济行业分(2011)** | **Grouped by Sector(2011)** | | |
| 房屋建筑业 | House Building | 173 | 148 |
| 房屋建筑业 | House Building | 173 | 148 |
| 土木工程建筑业 | Civil Engineering | 106 | 100 |
| 铁路、道路、隧道和桥梁工程建筑 | Railway, Road, Tunnel and Bridge | 38 | 33 |
| 公路工程建筑 | Road | 8 | 6 |
| 市政道路工程建筑 | Municipal Works | 30 | 27 |
| 水利和内河港口工程建筑 | Water and River Ports | 27 | 27 |
| 水源及供水设施工程建筑 | Construction of Water Source and Supply Water Facility | 26 | 26 |
| 河湖治理及防洪设施工程建筑 | Construciton of River Lake Administer and Hood Control Facility | 1 | 1 |
| 工矿工程建筑 | Mining | 9 | 9 |
| 架线和管道工程建筑 | Frame Line and Pipeline | 24 | 23 |
| 架线及设备工程建筑 | Frame Line Equipment Engineering | 24 | 23 |
| 其他土木工程建筑 | Other Civil Engineering | 8 | 8 |

# Total Output Value of Construction

（10 000yuan）

| 建筑业总产值 Total Output Valueof Construction | # 装饰装修产值 Output Value of Decoration | # 在外省完成的产值 Output Value of Completed Outside the Province | 建筑工程产值 Output Value of Construction | 安装工程产值 Output Value of Installation | 其他产值 Others | 竣工产值 Output Value of Construction Completed |
|---|---|---|---|---|---|---|
| 3525490 | 56948 | 354620 | 3287718 | 211836 | 25936 | 2723148 |
| 3246890 | 44237 | 350362 | 3038542 | 185744 | 22604 | 2507634 |
| | | | | | | |
| 3052471 | 53958 | 249242 | 2847312 | 190218 | 14941 | 2454379 |
| 1707027 | 16136 | 105121 | 1554697 | 148932 | 3399 | 1239138 |
| 326590 | 11180 | 10159 | 320704 | 31 | 5855 | 255874 |
| 1018854 | 26642 | 133962 | 971912 | 41255 | 5687 | 959367 |
| 46695 | | | 39438 | 7257 | | 22848 |
| 333039 | | 105378 | 307683 | 14362 | 10994 | 166664 |
| 93285 | 2990 | | 93285 | | | 79257 |
| | | | | | | |
| 3454960 | 56948 | 284090 | 3217188 | 211836 | 25936 | 2652618 |
| 698510 | | 70045 | 568137 | 124517 | 5855 | 420217 |
| 11434 | | | 11434 | | | 10357 |
| 1020058 | 13556 | 136147 | 976504 | 32506 | 11048 | 822988 |
| 572505 | | 115525 | 551758 | 9753 | 10994 | 422326 |
| 447553 | 13556 | 20623 | 424746 | 22754 | 53 | 400663 |
| 38617 | | | 38617 | | | 28915 |
| 1686343 | 43392 | 77897 | 1622497 | 54813 | 9033 | 1370142 |
| 1414617 | 43392 | 27546 | 1350772 | 54813 | 9033 | 1089219 |
| 271725 | | 50351 | 271725 | | | 280923 |
| 70530 | | 70530 | 70530 | | | 70530 |
| 70530 | | 70530 | 70530 | | | 70530 |
| | | | | | | |
| 2189258 | 16678 | 147571 | 2159623 | 18587 | 11048 | 1672086 |
| 2189258 | 16678 | 147571 | 2159623 | 18587 | 11048 | 1672086 |
| 1259819 | 1145 | 203241 | 1087113 | 160678 | 12029 | 988011 |
| 689152 | 1051 | 60662 | 687958 | | 1194 | 601308 |
| 339410 | | 59657 | 339410 | | | 335869 |
| 349742 | 1051 | 1005 | 348548 | | 1194 | 265439 |
| 201766 | | 10208 | 191830 | 9937 | | 191425 |
| 199630 | | 10208 | 189693 | 9937 | | 189289 |
| 2137 | | | 2137 | | | 2137 |
| 86225 | 94 | 74284 | 79200 | 1170 | 5855 | 79186 |
| 277364 | | 58087 | 122813 | 149571 | 4980 | 111773 |
| 277364 | | 58087 | 122813 | 149571 | 4980 | 111773 |
| 5312 | | | 5312 | | | 4320 |

## 7—3　续表 1

单位:万元　　(2016)

| 指　标 | Item | 企业数(个) Number of Enterprises (unit) | # 有工作量的企业数 Number of Workload Enterprises |
|---|---|---|---|
| 建筑安装业 | Construction Installation | 41 | 39 |
| 电气安装 | Electric Installation | 32 | 30 |
| 其他建筑安装业 | Other Construction Installation | 9 | 9 |
| 建筑装饰和其他建筑业 | Construction Decoration and Other Construction | 42 | 37 |
| 建筑装饰业 | Construction Decoration | 42 | 37 |
| **按控股情况分** | **Grouped by Controlling Stake** | | |
| 国有控股 | State-owned | 39 | 36 |
| 集体控股 | Collective-owned | 5 | 5 |
| 私人控股 | Private | 316 | 281 |
| 外商控股 | Foreign | 2 | 2 |
| **按企业规模分** | **Grouped by Enterprises Scale** | | |
| 大型 | Large-Scale | 7 | 7 |
| 中型 | Medium-Scale | 96 | 94 |
| 小型 | Small-Scale | 176 | 168 |
| 微型 | Miniatrue | 83 | 55 |
| **按营业状态分** | **Grouped by Operating Status** | | |
| 营业 | Operating | 355 | 323 |
| 停业(歇业) | Turn Of(out of business) | 6 | 1 |
| 当年吊销 | Revoked current year | 1 | |
| **按会计准则分** | **Grouped by Accounting Standards** | | |
| 企业会计准则 | Accounting Standards for Business Enterprises | 162 | 146 |
| 小企业会计准则 | Accounting Standards for Small Business Enterprises | 70 | 57 |
| 其他企业会计制度 | Others | 130 | 121 |
| **按企业资质等级分** | **Grouped by Qualification Criteria** | | |
| 施工总承包 | General Contractors | 232 | 209 |
| 特级 | Special Grade | 1 | 1 |
| 一级 | First Grade | 17 | 17 |
| 二级 | Second Grade | 127 | 119 |
| 三级及以下 | Third Grade and Below | 87 | 72 |
| 专业承包 | Professional Contractors | 130 | 115 |
| 一级 | First Grade | 11 | 10 |
| 二级 | Second Grade | 86 | 79 |
| 三级及以下 | Third Grade and Below | 33 | 26 |

continued

（10 000yuan）

| 建筑业总产值 Total Output Valueof Construction | # 装饰装修产值 Output Value of Decoration | # 在外省完成的产值 Output Value of Completed Outside the Province | 建筑工程产值 Output Value of Construction | 安装工程产值 Output Value of Installation | 其他产值 Others | 竣工产值 Output Value of Construction Completed |
|---|---|---|---|---|---|---|
| 31149 | | 951 | 2414 | 27722 | 1013 | 22705 |
| 28167 | | 951 | 2414 | 24740 | 1013 | 20153 |
| 2982 | | | | 2982 | | 2552 |
| 45265 | 39124 | 2857 | 38568 | 4850 | 1847 | 40346 |
| 45265 | 39124 | 2857 | 38568 | 4850 | 1847 | 40346 |
| | | | | | | |
| 1301613 | 10073 | 185570 | 1143237 | 141527 | 16849 | 865493 |
| 56429 | | 512 | 49586 | 6844 | | 42975 |
| 2084705 | 46875 | 85795 | 2012153 | 63466 | 9086 | 1744151 |
| 82743 | | 82743 | 82743 | | | 70530 |
| | | | | | | |
| 1156545 | | 199695 | 1080321 | 65230 | 10994 | 868296 |
| 1857456 | 25269 | 125747 | 1770141 | 84226 | 3089 | 1381154 |
| 463545 | 28155 | 27256 | 394023 | 57674 | 11848 | 394884 |
| 47944 | 3524 | 1922 | 43233 | 4706 | 5 | 78814 |
| | | | | | | |
| 3525318 | 56948 | 354620 | 3287546 | 211836 | 25936 | 2722976 |
| 172 | | | 172 | | | 172 |
| | | | | | | |
| 2496110 | 36626 | 323529 | 2304206 | 173340 | 18564 | 1906488 |
| 181025 | 8150 | 4027 | 168297 | 7554 | 5173 | 104018 |
| 848355 | 12171 | 27064 | 815215 | 30942 | 2199 | 712643 |
| | | | | | | |
| 3265161 | 17389 | 316020 | 3147945 | 97471 | 19745 | 2554965 |
| 133888 | | 3335 | 133888 | | | 139563 |
| 1631301 | 927 | 208424 | 1551204 | 67910 | 12188 | 1189413 |
| 1249644 | 3751 | 100504 | 1226469 | 15619 | 7557 | 1035895 |
| 250328 | 12711 | 3757 | 236385 | 13943 | | 190094 |
| 260329 | 39558 | 38600 | 139773 | 114365 | 6191 | 168183 |
| 126136 | 20661 | 23466 | 51511 | 72723 | 1902 | 29266 |
| 105921 | 18897 | 14634 | 75470 | 29493 | 958 | 113496 |
| 28272 | | 500 | 12791 | 12150 | 3332 | 25421 |

# 7—4 建筑业合同签订及承包工程完成情况

单位:万元 (2016)

| 指 标 | Item | 签订的合同额 Total Value of Contracts | 上年结转合同额 Value from Contracts Signed in Last Year |
|---|---|---|---|
| **总 计** | **Total** | **5488749** | **1895919** |
| #一、二级企业 | First and Second Grade | 5074127 | 1783804 |
| **按地区分** | **Grouped by County** | | |
| 市区 | City | 4825825 | 1661953 |
| 兴庆区 | Xingqing | 2609830 | 854862 |
| 西夏区 | Xixia | 439232 | 192384 |
| 金凤区 | Jinfeng | 1776763 | 614708 |
| 永宁县 | Yongning | 83008 | 37626 |
| 贺兰县 | Helan | 446986 | 139578 |
| 灵武市 | Lingwu | 132930 | 56762 |
| **按登记注册类型分** | **Grouped by Status of Registration** | | |
| 内资企业 | Domestic Funded | 5418219 | 1864840 |
| 国有企业 | State-owned Enterprises | 1033736 | 343543 |
| 集体企业 | Collective-owned Enterprises | 16764 | 2730 |
| 有限责任公司 | Limited Liabilities Corporations | 1543394 | 665461 |
| 国有独资公司 | State Sole Funded Corporations | 878297 | 397016 |
| 其他有限责任公司 | Other Limited Liabilities Corporations | 665096 | 268446 |
| 股份有限公司 | Share-holding Corporations Limited | 68836 | 31164 |
| 私营企业 | Private Enterprises | 2755490 | 821941 |
| 私营有限责任公司 | Private Limited Liabilities Corporations | 2094623 | 623221 |
| 私营股份有限公司 | Private Share-holding Corporations Ltd. | 660867 | 198720 |
| 外商投资企业 | Foreign Funded | 70530 | 31080 |
| 中外合资经营企业 | Domestic and Foreign Joint Funded Enterprises | 70530 | 31080 |
| **按国民经济行业分(2011)** | **Grouped by Sector(2011)** | | |
| 房屋建筑业 | House Building | 3099976 | 1259015 |
| 房屋建筑业 | House Building | 3099976 | 1259015 |
| 土木工程建筑业 | Civil Engineering | 2294509 | 617333 |
| 铁路、道路、隧道和桥梁工程建筑 | Railway, Road, Tunnel and Bridge | 1324215 | 347546 |
| 公路工程建筑 | Road | 762763 | 237255 |
| 市政道路工程建筑 | Municipal Works | 561453 | 110292 |
| 水利和内河港口工程建筑 | Water and River Ports | 349700 | 73343 |
| 水源及供水设施工程建筑 | Construction of Water Source and Supply Water Facility | 347564 | 73047 |
| 河湖治理及防洪设施工程建筑 | Construciton of River Lake Administer and Hood Control Facility | 2137 | 296 |
| 工矿工程建筑 | Mining | 86533 | 31306 |
| 架线和管道工程建筑 | Frame Line and Pipeline | 528291 | 164255 |
| 架线及设备工程建筑 | Frame Line Equipment Engineering | 528291 | 164255 |
| 其他土木工程建筑 | Other Civil Engineering | 5770 | 882 |

## Contracts Signed and Completion of Contracted Projects by Construction Enterprises

（10 000yuan）

| 本年新签合同额 Value from New Contracts Signed in This Year | 直接从建设单位承揽工程完成的产值 Completed Output Value of Projects Contracted Directly from Investors | | | 从建设单位以外承揽工程完成的产值 Completed Output Value of Projects Contracted from Non-investors |
|---|---|---|---|---|
| | | 自行完成施工产值 Own-completed Output Value | 分包出去工程的产值 Output Value of Out-sourced Projects | |
| **3592829** | **3529517** | **3514377** | **15140** | **11113** |
| 3290323 | 3256466 | 3245178 | 11288 | 1712 |
| | | | | |
| 3163871 | 3056740 | 3041601 | 15140 | 10871 |
| 1754968 | 1703169 | 1702979 | 190 | 4048 |
| 246849 | 326269 | 326269 | | 321 |
| 1162055 | 1027303 | 1012353 | 14950 | 6501 |
| 45382 | 46695 | 46695 | | |
| 307408 | 332796 | 332796 | | 243 |
| 76168 | 93285 | 93285 | | |
| | | | | |
| 3553379 | 3447745 | 3443847 | 3898 | 11113 |
| 690192 | 698510 | 698510 | | |
| 14034 | 11434 | 11434 | | |
| 877932 | 1019032 | 1019032 | | 1025 |
| 481282 | 571480 | 571480 | | 1025 |
| 396651 | 447553 | 447553 | | |
| 37672 | 38617 | 38617 | | |
| 1933548 | 1680153 | 1676255 | 3898 | 10088 |
| 1471402 | 1408427 | 1404529 | 3898 | 10088 |
| 462147 | 271725 | 271725 | | |
| 39450 | 81772 | 70530 | 11242 | |
| 39450 | 81772 | 70530 | 11242 | |
| | | | | |
| 1840961 | 2186915 | 2183063 | 3852 | 6195 |
| 1840961 | 2186915 | 2183063 | 3852 | 6195 |
| 1677176 | 1269298 | 1258056 | 11242 | 1764 |
| 976669 | 689012 | 689012 | | 140 |
| 525508 | 339410 | 339410 | | |
| 451161 | 349602 | 349602 | | 140 |
| 276357 | 200402 | 200402 | | 1364 |
| 274517 | 198266 | 198266 | | 1364 |
| 1841 | 2137 | 2137 | | |
| 55228 | 97467 | 86225 | 11242 | |
| 364035 | 277364 | 277364 | | |
| 364035 | 277364 | 277364 | | |
| 4888 | 5052 | 5052 | | 260 |

## 7—4 续表

单位:万元 (2016)

| 指 标 | Item | 签订的合同额 Total Value of Contracts | 上年结转合同额 Value from Contracts Signed in Last Year |
|---|---|---|---|
| 建筑安装业 | Construction Installation | 44095 | 10819 |
| 电气安装 | Electric Installation | 40750 | 10599 |
| 其他建筑安装业 | Other Construction Installation | 3345 | 220 |
| 建筑装饰和其他建筑业 | Construction Decoration and Other Construction | 50169 | 8753 |
| 建筑装饰业 | Construction Decoration | 50169 | 8753 |
| **按控股情况分** | **Grouped by Controlling Stake** | | |
| 国有控股 | State-owned | 1948981 | 748072 |
| 集体控股 | Collective-owned | 86189 | 15671 |
| 私人控股 | Private | 3366917 | 1090535 |
| 外商控股 | Foreign | 86661 | 41641 |
| **按企业规模分** | **Grouped by Enterprises Scale** | | |
| 大型 | Large-Scale | 1960073 | 737305 |
| 中型 | Medium-Scale | 2828815 | 890481 |
| 小型 | Small-Scale | 628637 | 223469 |
| 微型 | Miniatrue | 71224 | 44665 |
| **按营业状态分** | **Grouped by Operating Status** | | |
| 营业 | Operating | 5488576 | 1895919 |
| 停业(歇业) | Turn Of(out of business) | 172 | |
| **按会计准则分** | **Grouped by Accounting Standards** | | |
| 企业会计准则 | Accounting Standards for Business Enterprises | 4093130 | 1488473 |
| 小企业会计准则 | Accounting Standards for Small Business Enterprises | 228838 | 62947 |
| 其他企业会计制度 | Others | 1166781 | 344499 |
| **按企业资质等级分** | **Grouped by Qualification Criteria** | | |
| 施工总承包 | General Contractors | 5114374 | 1772360 |
| 特级 | Special Grade | 254883 | 155710 |
| 一级 | First Grade | 2688570 | 881159 |
| 二级 | Second Grade | 1786306 | 631731 |
| 三级及以下 | Third Grade and Below | 384616 | 103760 |
| 专业承包 | Professional Contractors | 374374 | 123560 |
| 一级 | First Grade | 219833 | 85205 |
| 二级 | Second Grade | 124535 | 29998 |
| 三级及以下 | Third Grade and Below | 30006 | 8356 |

continued

（10 000yuan）

| 本年新签合同额 Value from New Contracts Signed in This Year | 直接从建设单位承揽工程 完成的产值 Completed Output Value of Projects Contracted Directly from Investors | 自行完成施工产值 Own-completed Output Value | 分包出去工程的产值 Output Value of Out-sourced Projects | 从建设单位以外承揽工程 完成的产值 Completed Output Value of Projects Contracted from Non-investors |
|---|---|---|---|---|
| 33276 | 28146 | 28105 | 41 | 3043 |
| 30151 | 27138 | 27098 | 41 | 1069 |
| 3125 | 1007 | 1007 | | 1975 |
| 41416 | 45158 | 45153 | 5 | 111 |
| 41416 | 45158 | 45153 | 5 | 111 |
| | | | | |
| 1200910 | 1300587 | 1300587 | | 1025 |
| 70518 | 56429 | 56429 | | |
| 2276382 | 2078515 | 2074617 | 3898 | 10088 |
| 45019 | 93985 | 82743 | 11242 | |
| | | | | |
| 1222767 | 1156545 | 1156545 | | |
| 1938335 | 1868398 | 1853489 | 14909 | 3967 |
| 405168 | 457631 | 457405 | 226 | 6140 |
| 26559 | 46943 | 46938 | 5 | 1006 |
| | | | | |
| 3592657 | 3529344 | 3514204 | 15140 | 11113 |
| 172 | 172 | 172 | | |
| | | | | |
| 2604657 | 2503364 | 2488455 | 14909 | 7655 |
| 165891 | 178918 | 178918 | | 2107 |
| 822281 | 847234 | 847003 | 231 | 1352 |
| | | | | |
| 3342015 | 3272557 | 3257462 | 15094 | 7699 |
| 99173 | 133888 | 133888 | | |
| 1807412 | 1631301 | 1631301 | | |
| 1154574 | 1260508 | 1249266 | 11242 | 379 |
| 280856 | 246860 | 243008 | 3852 | 7320 |
| 250815 | 256960 | 256914 | 46 | 3415 |
| 134628 | 125636 | 125636 | | 500 |
| 94537 | 105133 | 105088 | 46 | 833 |
| 21650 | 26191 | 26191 | | 2082 |

# 7—5 房屋建筑施工面积及竣工面积

单位:平方米 (2016)

| 指 标 | Item | 房屋建筑施工面积<br>Floor Space of Buildings UNDER Construction |
|---|---|---|
| **总 计** | **Total** | **18468513** |
| #一、二级企业 | First and Second Grade | 16752504 |
| **按地区分** | **Grouped by County** | |
| 市区 | City | 15739810 |
| 兴庆区 | Xingqing | 7980926 |
| 西夏区 | Xixia | 2814404 |
| 金凤区 | Jinfeng | 4944480 |
| 永宁县 | Yongning | 141225 |
| 贺兰县 | Helan | 1817345 |
| 灵武市 | Lingwu | 770133 |
| **按登记注册类型分** | **Grouped by Status of Registration** | |
| 内资企业 | Domestic Funded | 18468513 |
| 国有企业 | State-owned Enterprises | 1928560 |
| 集体企业 | Collective-owned Enterprises | 45936 |
| 有限责任公司 | Limited Liabilities Corporations | 8939738 |
| 国有独资公司 | State Sole Funded Corporations | 5099754 |
| 其他有限责任公司 | Other Limited Liabilities Corporations | 3839984 |
| 私营企业 | Private Enterprises | 7554279 |
| 私营有限责任公司 | Private Limited Liabilities Corporations | 7554279 |
| **按国民经济行业分(2011)** | **Grouped by Sector(2011)** | |
| 房屋建筑业 | House Building | 17716974 |
| 房屋建筑业 | House Building | 17716974 |
| 土木工程建筑业 | Civil Engineering | 751539 |
| 铁路、道路、隧道和桥梁工程建筑 | Railway,Road,Tunnel and Bridge | 249525 |
| 公路工程建筑 | Road | 5952 |
| 市政道路工程建筑 | Municipal Works | 243573 |
| 水利和内河港口工程建筑 | Water and River Ports | 18174 |
| 水源及供水设施工程建筑 | Construction of Water Source and Supply Water Facility | 18174 |
| 架线和管道工程建筑 | Frame Line and Pipeline | 483840 |
| 架线及设备工程建筑 | Frame Line Equipment Engineering | 483840 |
| **按控股情况分** | **Grouped by Controlling Stake** | |
| 国有控股 | State-owned | 7028314 |
| 集体控股 | Collective-owned | 48865 |
| 私人控股 | Private | 11188445 |
| 外商控股 | Foreign | 202889 |
| **按企业规模分** | **Grouped by Enterprises Scale** | |
| 大型 | Large-Scale | 6405786 |
| 中型 | Medium-Scale | 9423831 |
| 小型 | Small-Scale | 1884762 |
| 微型 | Miniatrue | 754134 |
| **按营业状态分** | **Grouped by Operating Status** | |
| 营业 | Operating | 18468513 |
| **按会计准则分** | Grouped by Accounting Standards | |
| 企业会计准则 | Accounting Standards for Business Enterprises | 13119088 |
| 小企业会计准则 | Accounting Standards for Small Business Enterprises | 903844 |
| 其他企业会计制度 | Others | 4445581 |
| **按企业资质等级分** | **Grouped by Qualification Criteria** | |
| 施工总承包 | General Contractors | 18448087 |
| 特级 | Special Grade | 1515374 |
| 一级 | First Grade | 7845492 |
| 二级 | Second Grade | 7381468 |
| 三级及以下 | Third Grade and Below | 1705753 |
| 专业承包 | Professional Contractors | 20426 |
| 一级 | First Grade | 10170 |
| 二级 | Second Grade | |
| 三级及以下 | Third Grade and Below | 10256 |

# Floor Space of Buildings Constructed and Completed

(sq.m)

| 本年新开工面积 Floor Space of New Buildings in This Year | 实行投标承包面积 Floor Space of Contracted Projects | 房屋建筑竣工面积 Floor Space of Buildings Completed | 住宅房屋 Residence |
|---|---|---|---|
| **5865441** | **17010391** | **6613832** | **3783067** |
| 5116039 | 15310355 | 6252529 | 3495890 |
| | | | |
| 5149065 | 15555260 | 5893091 | 3404040 |
| 3122542 | 7802450 | 2937931 | 1367147 |
| 857007 | 2814404 | 1124622 | 537687 |
| 1169516 | 4938406 | 1830538 | 1499206 |
| 49596 | 141225 | 73556 | 23928 |
| 367234 | 549773 | 352863 | 88801 |
| 299546 | 764133 | 294322 | 266298 |
| | | | |
| 5865441 | 17010391 | 6613832 | 3783067 |
| 812643 | 1786223 | 831401 | 281596 |
| 40943 | 45936 | 44654 | 44654 |
| 1919358 | 7663723 | 2768721 | 1904547 |
| 771925 | 3833382 | 1471549 | 924322 |
| 1147433 | 3830341 | 1297172 | 980225 |
| 3092497 | 7514509 | 2969056 | 1552270 |
| 3092497 | 7514509 | 2969056 | 1552270 |
| | | | |
| 5304129 | 16410832 | 6467996 | 3742214 |
| 5304129 | 16410832 | 6467996 | 3742214 |
| 561312 | 599559 | 145836 | 40853 |
| 208699 | 239882 | 75174 | 40853 |
| | 5952 | | |
| 208699 | 233930 | 75174 | 40853 |
| 5280 | 18174 | 3817 | |
| 5280 | 18174 | 3817 | |
| 347333 | 341503 | 66845 | |
| 347333 | 341503 | 66845 | |
| | | | |
| 1584568 | 5619605 | 2302950 | 1205918 |
| 42443 | 48865 | 44654 | 44654 |
| 4238430 | 11139032 | 4266228 | 2532495 |
| | 202889 | | |
| | | | |
| 1222708 | 4997077 | 2092238 | 1124878 |
| 4282435 | 9396665 | 2927114 | 1728964 |
| 311403 | 1863515 | 1180009 | 514754 |
| 48895 | 753134 | 414471 | 414471 |
| | | | |
| 5865441 | 17010391 | 6613832 | 3783067 |
| | | | |
| 3894413 | 11692536 | 4318071 | 2441073 |
| 515351 | 903844 | 828784 | 190326 |
| 1455677 | 4414011 | 1466977 | 1151668 |
| | | | |
| 5847115 | 16989965 | 6029810 | 3783067 |
| 151197 | 1515374 | 600415 | 536677 |
| 2058562 | 6436783 | 2180743 | 1019925 |
| 2898210 | 7348028 | 2897605 | 1939288 |
| 739146 | 1689780 | 351047 | 287177 |
| 18326 | 20426 | 584022 | |
| 8070 | 10170 | 666 | |
| | | 573100 | |
| 10256 | 10256 | 10256 | |

7—5　续表 1

单位:平方米　　(2016)

| 指　标 | Item | 商业及 服务用房屋 Business and Service |
|---|---|---|
| **总　计** | **Total** | **806299** |
| #一、二级企业 | First and Second Grade | 749611 |
| **按地区分** | **Grouped by County** | |
| 市区 | City | 699986 |
| 兴庆区 | Xingqing | 410256 |
| 西夏区 | Xixia | 235174 |
| 金凤区 | Jinfeng | 54556 |
| 永宁县 | Yongning | |
| 贺兰县 | Helan | 102916 |
| 灵武市 | Lingwu | 3397 |
| **按登记注册类型分** | **Grouped by Status of Registration** | |
| 内资企业 | Domestic Funded | 806299 |
| 国有企业 | State-owned Enterprises | 192633 |
| 集体企业 | Collective-owned Enterprises | |
| 有限责任公司 | Limited Liabilities Corporations | 249875 |
| 国有独资公司 | State Sole Funded Corporations | 59087 |
| 其他有限责任公司 | Other Limited Liabilities Corporations | 190788 |
| 私营企业 | Private Enterprises | 363791 |
| 私营有限责任公司 | Private Limited Liabilities Corporations | 363791 |
| **按国民经济行业分(2011)** | **Grouped by Sector(2011)** | |
| 房屋建筑业 | House Building | 787617 |
| 房屋建筑业 | House Building | 787617 |
| 土木工程建筑业 | Civil Engineering | 18682 |
| 铁路、道路、隧道和桥梁工程建筑 | Railway, Road, Tunnel and Bridge | 18682 |
| 公路工程建筑 | Road | |
| 市政道路工程建筑 | Municipal Works | 18682 |
| 水利和内河港口工程建筑 | Water and River Ports | |
| 水源及供水设施工程建筑 | Construction of Water Source and Supply Water Facility | |
| 架线和管道工程建筑 | Frame Line and Pipeline | |
| 架线及设备工程建筑 | Frame Line Equipment Engineering | |
| **按控股情况分** | **Grouped by Controlling Stake** | |
| 国有控股 | State-owned | 251720 |
| 集体控股 | Collective-owned | |
| 私人控股 | Private | 554579 |
| 外商控股 | Foreign | |
| **按企业规模分** | **Grouped by Enterprises Scale** | |
| 大型 | Large-Scale | 227558 |
| 中型 | Medium-Scale | 553554 |
| 小型 | Small-Scale | 25187 |
| 微型 | Miniatrue | |
| **按营业状态分** | **Grouped by Operating Status** | |
| 营业 | Operating | 806299 |
| **按会计准则分** | **Grouped by Accounting Standards** | |
| 企业会计准则 | Accounting Standards for Business Enterprises | 662605 |
| 小企业会计准则 | Accounting Standards for Small Business Enterprises | 54147 |
| 其他企业会计制度 | Others | 89547 |
| **按企业资质等级分** | **Grouped by Qualification Criteria** | |
| 施工总承包 | General Contractors | 806299 |
| 特级 | Special Grade | |
| 一级 | First Grade | 266098 |
| 二级 | Second Grade | 483513 |
| 三级及以下 | Third Grade and Below | 56688 |
| 专业承包 | Professional Contractors | |
| 一级 | First Grade | |
| 二级 | Second Grade | |
| 三级及以下 | Third Grade and Below | |

continued

（sq.m）

| 商厦房屋（批发和零售用房）Commercial（wholesale and retail trade) | 宾馆用房屋（住宿用房）Hotel（hoteling） | 餐饮用房屋（餐饮用房）Catering（catering services） | 商务会展用房屋 Commercial Exhibition | 其他商业及服务用房屋（居民服务业用房）Other Business and Service（other services） | 办公用房屋 Offices |
|---|---|---|---|---|---|
| **597842** | **22199** | **36405** | **12519** | **137334** | **313377** |
| 541154 | 22199 | 36405 | 12519 | 137334 | 310695 |
| | | | | | |
| 570927 | 15857 | 31105 | 12519 | 69578 | 186632 |
| 356955 | | | 4523 | 48778 | 55102 |
| 167960 | 15857 | 30557 | | 20800 | 57835 |
| 46012 | | 548 | 7996 | | 73695 |
| | | | | | 49628 |
| 23518 | 6342 | 5300 | | 67756 | 77117 |
| 3397 | | | | | |
| | | | | | |
| 597842 | 22199 | 36405 | 12519 | 137334 | 313377 |
| 171833 | | | | 20800 | 29225 |
| | | | | | |
| 236414 | | | 12519 | 942 | 170968 |
| 59087 | | | | | 121340 |
| 177327 | | | 12519 | 942 | 49628 |
| 189595 | 22199 | 36405 | | 115592 | 113184 |
| 189595 | 22199 | 36405 | | 115592 | 113184 |
| | | | | | |
| 597842 | 22199 | 36405 | 12519 | 118652 | 310189 |
| 597842 | 22199 | 36405 | 12519 | 118652 | 310189 |
| | | | | 18682 | 3188 |
| | | | | 18682 | 997 |
| | | | | | |
| | | | | 18682 | 997 |
| | | | | | 2191 |
| | | | | | 2191 |
| | | | | | |
| | | | | | |
| 230920 | | | | 20800 | 150565 |
| | | | | | |
| 366922 | 22199 | 36405 | 12519 | 116534 | 162812 |
| | | | | | |
| | | | | | |
| 227558 | | | | | 121340 |
| 349620 | 22199 | 36405 | 7996 | 137334 | 153725 |
| 20664 | | | 4523 | | 38312 |
| | | | | | |
| | | | | | |
| 597842 | 22199 | 36405 | 12519 | 137334 | 313377 |
| | | | | | |
| 471312 | 15857 | 31105 | 7996 | 136335 | 280779 |
| 41506 | 6342 | 5300 | | 999 | 2682 |
| 85024 | | | 4523 | | 29916 |
| | | | | | |
| 597842 | 22199 | 36405 | 12519 | 137334 | 313377 |
| | | | | | 6570 |
| 227558 | | | | 38540 | 138970 |
| 313596 | 22199 | 36405 | 12519 | 98794 | 165155 |
| 56688 | | | | | 2682 |

## 7—5　续表 2

单位:平方米　　(2016)

| 指　标 | Item | 科研、教育、医疗用房屋 Scientific Research, Education and Medical |
|---|---|---|
| **总　计** | **Total** | **637678** |
| #一、二级企业 | First and Second Grade | 637678 |
| **按地区分** | **Grouped by County** | |
| 市区 | City | 625768 |
| 兴庆区 | Xingqing | 312086 |
| 西夏区 | Xixia | 167865 |
| 金凤区 | Jinfeng | 145817 |
| 永宁县 | Yongning | |
| 贺兰县 | Helan | 11000 |
| 灵武市 | Lingwu | 910 |
| **按登记注册类型分** | **Grouped by Status of Registration** | |
| 内资企业 | Domestic Funded | 637678 |
| 国有企业 | State-owned Enterprises | 212249 |
| 集体企业 | Collective-owned Enterprises | |
| 有限责任公司 | Limited Liabilities Corporations | 218057 |
| 国有独资公司 | State Sole Funded Corporations | 184995 |
| 其他有限责任公司 | Other Limited Liabilities Corporations | 33062 |
| 私营企业 | Private Enterprises | 207372 |
| 私营有限责任公司 | Private Limited Liabilities Corporations | 207372 |
| **按国民经济行业分(2011)** | **Grouped by Sector(2011)** | |
| 房屋建筑业 | House Building | 623036 |
| 房屋建筑业 | House Building | 623036 |
| 土木工程建筑业 | Civil Engineering | 14642 |
| 铁路、道路、隧道和桥梁工程建筑 | Railway, Road, Tunnel and Bridge | 14642 |
| 公路工程建筑 | Road | |
| 市政道路工程建筑 | Municipal Works | 14642 |
| 水利和内河港口工程建筑 | Water and River Ports | |
| 水源及供水设施工程建筑 | Construction of Water Source and Supply Water Facility | |
| 架线和管道工程建筑 | Frame Line and Pipeline | |
| 架线及设备工程建筑 | Frame Line Equipment Engineering | |
| **按控股情况分** | **Grouped by Controlling Stake** | |
| 国有控股 | State-owned | 397244 |
| 集体控股 | Collective-owned | |
| 私人控股 | Private | 240434 |
| 外商控股 | Foreign | |
| **按企业规模分** | **Grouped by Enterprises Scale** | |
| 大型 | Large-Scale | 342428 |
| 中型 | Medium-Scale | 288250 |
| 小型 | Small-Scale | 7000 |
| 微型 | Miniatrue | |
| **按营业状态分** | **Grouped by Operating Status** | |
| 营业 | Operating | 637678 |
| **按会计准则分** | **Grouped by Accounting Standards** | |
| 企业会计准则 | Accounting Standards for Business Enterprises | 555470 |
| 小企业会计准则 | Accounting Standards for Small Business Enterprises | 5661 |
| 其他企业会计制度 | Others | 76547 |
| **按企业资质等级分** | **Grouped by Qualification Criteria** | |
| 施工总承包 | General Contractors | 637678 |
| 特级 | Special Grade | 57168 |
| 一级 | First Grade | 423678 |
| 二级 | Second Grade | 156832 |
| 三级及以下 | Third Grade and Below | |
| 专业承包 | Professional Contractors | |
| 一级 | First Grade | |
| 二级 | Second Grade | |
| 三级及以下 | Third Grade and Below | |

continued

（sq.m）

| 科学研究用房屋 Scientific Research | 教育用房屋 Education | 医疗用房屋（卫生医疗用房）Medical（health and medical） | 文化、体育、娱乐用房屋 Culture,Sports and Entertainment | 厂房及建筑物 Workshop and Buildings | # 厂房 Workshop | 仓库 Warehouse | 其他未列明的房屋建筑物 Other Buildings |
|---|---|---|---|---|---|---|---|
| **17104** | **476257** | **144317** | **43780** | **342295** | **247694** | **12403** | **674933** |
| 17104 | 476257 | 144317 | 43780 | 332039 | 247694 | 12403 | 670433 |
| | | | | | | | |
| 6104 | 475347 | 144317 | 43780 | 246749 | 212498 | 12403 | 673733 |
| | 225313 | 86773 | 43780 | 101943 | 101527 | 4146 | 643471 |
| 4475 | 106146 | 57244 | | 118992 | 86985 | 2759 | 4310 |
| 1629 | 143888 | 300 | | 25814 | 23986 | 5498 | 25952 |
| | | | | | | | |
| 11000 | | | | 71829 | 35196 | | 1200 |
| | 910 | | | 23717 | | | |
| | | | | | | | |
| 17104 | 476257 | 144317 | 43780 | 342295 | 247694 | 12403 | 674933 |
| | 125476 | 86773 | 34858 | 75271 | 75271 | 2236 | 3333 |
| | | | | | | | |
| 15475 | 145338 | 57244 | | 173128 | 105195 | 2759 | 49387 |
| 15475 | 112276 | 57244 | | 173128 | 105195 | 2759 | 5918 |
| | 33062 | | | | | | 43469 |
| 1629 | 205443 | 300 | 8922 | 93896 | 67228 | 7408 | 622213 |
| 1629 | 205443 | 300 | 8922 | 93896 | 67228 | 7408 | 622213 |
| | | | | | | | |
| 17104 | 461615 | 144317 | 43780 | 273824 | 179223 | 12403 | 674933 |
| 17104 | 461615 | 144317 | 43780 | 273824 | 179223 | 12403 | 674933 |
| | 14642 | | | 68471 | 68471 | | |
| | 14642 | | | | | | |
| | | | | | | | |
| | 14642 | | | | | | |
| | | | | 1626 | 1626 | | |
| | | | | 1626 | 1626 | | |
| | | | | 66845 | 66845 | | |
| | | | | 66845 | 66845 | | |
| | | | | | | | |
| 15475 | 237752 | 144017 | 34858 | 248399 | 180466 | 4995 | 9251 |
| | | | | | | | |
| 1629 | 238505 | 300 | 8922 | 93896 | 67228 | 7408 | 665682 |
| | | | | | | | |
| | | | | | | | |
| 15475 | 182936 | 144017 | 34858 | 234107 | 166174 | 2759 | 4310 |
| 1629 | 286621 | | 8922 | 95739 | 80034 | 6382 | 91578 |
| | 6700 | 300 | | 12449 | 1486 | 3262 | 579045 |
| | | | | | | | |
| | | | | | | | |
| 17104 | 476257 | 144317 | 43780 | 342295 | 247694 | 12403 | 674933 |
| | | | | | | | |
| 17104 | 394349 | 144017 | 40912 | 281200 | 198683 | 9141 | 46891 |
| | 5661 | | 2868 | | | | 573100 |
| | 76247 | 300 | | 61095 | 49011 | 3262 | 54942 |
| | | | | | | | |
| 17104 | 476257 | 144317 | 43780 | 331373 | 247028 | 12403 | 101833 |
| | 57168 | | | | | | |
| 15475 | 264186 | 144017 | 34858 | 259407 | 191474 | 2759 | 35048 |
| 1629 | 154903 | 300 | 8922 | 71966 | 55554 | 9644 | 62285 |
| | | | | | | | 4500 |
| | | | | 10922 | 666 | | 573100 |
| | | | | 666 | 666 | | |
| | | | | | | | 573100 |
| | | | | 10256 | | | |

# 7—6 房屋建筑竣工价值

单位:万元 (2016)

| 指 标 | Item | 竣工房屋价值<br>Output Value of Buildings Completed |
|---|---|---|
| **总 计** | **Total** | **1115252** |
| #一、二级企业 | First and Second Grade | 1065660 |
| **按地区分** | **Grouped by County** | |
| 市区 | City | 995287 |
| 兴庆区 | Xingqing | 429927 |
| 西夏区 | Xixia | 206882 |
| 金凤区 | Jinfeng | 358478 |
| 永宁县 | Yongning | 16317 |
| 贺兰县 | Helan | 65163 |
| 灵武市 | Lingwu | 38486 |
| **按登记注册类型分** | **Grouped by Status of Registration** | |
| 内资企业 | Domestic Funded | 1115252 |
| 国有企业 | State-owned Enterprises | 140204 |
| 集体企业 | Collective-owned Enterprises | 10357 |
| 有限责任公司 | Limited Liabilities Corporations | 544533 |
| 国有独资公司 | State Sole Funded Corporations | 307340 |
| 其他有限责任公司 | Other Limited Liabilities Corporations | 237193 |
| 私营企业 | Private Enterprises | 420158 |
| 私营有限责任公司 | Private Limited Liabilities Corporations | 420158 |
| **按国民经济行业分(2011)** | **Grouped by Sector(2011)** | |
| 房屋建筑业 | House Building | 1088617 |
| 房屋建筑业 | House Building | 1088617 |
| 土木工程建筑业 | Civil Engineering | 26635 |
| 铁路、道路、隧道和桥梁工程建筑 | Railway,Road,Tunnel and Bridge | 11513 |
| 公路工程建筑 | Road | |
| 市政道路工程建筑 | Municipal Works | 11513 |
| 水利和内河港口工程建筑 | Water and River Ports | 810 |
| 水源及供水设施工程建筑 | Construction of Water Source and Supply Water Facility | 810 |
| 架线和管道工程建筑 | Frame Line and Pipeline | 14312 |
| 架线及设备工程建筑 | Frame Line Equipment Engineering | 14312 |
| **按控股情况分** | **Grouped by Controlling Stake** | |
| 国有控股 | State-owned | 447544 |
| 集体控股 | Collective-owned | 10357 |
| 私人控股 | Private | 657352 |
| 外商控股 | Foreign | |
| **按企业规模分** | **Grouped by Enterprises Scale** | |
| 大型 | Large-Scale | 423158 |
| 中型 | Medium-Scale | 530626 |
| 小型 | Small-Scale | 101358 |
| 微型 | Miniatrue | 60110 |
| **按营业状态分** | **Grouped by Operating Status** | |
| 营业 | Operating | 1115252 |
| **按会计准则分** | **Grouped by Accounting Standards** | |
| 企业会计准则 | Accounting Standards for Business Enterprises | 828706 |
| 小企业会计准则 | Accounting Standards for Small Business Enterprises | 46710 |
| 其他企业会计制度 | Others | 239836 |
| **按企业资质等级分** | **Grouped by Qualification Criteria** | |
| 施工总承包 | General Contractors | 1111901 |
| 特级 | Special Grade | 139563 |
| 一级 | First Grade | 395769 |
| 二级 | Second Grade | 527511 |
| 三级及以下 | Third Grade and Below | 49059 |
| 专业承包 | Professional Contractors | 3351 |
| 一级 | First Grade | 194 |
| 二级 | Second Grade | 2624 |
| 三级及以下 | Third Grade and Below | 533 |

# Output Value of Floor Space of Buildings Completed

（10 000yuan）

| 住宅房屋 Residence | 商业及服务用房屋 Business and Service | 商厦房屋（批发和零售用房 Commercial（wholesale and retail trade） | 宾馆用房屋（住宿用房） Hotel（hoteling） | 餐饮用房屋（餐饮用房） Catering（catering services） | 商务会展用房屋 Commercial Exhibition | 其他商业及服务用房屋（居民服务业用房） Other Business and Service（other services） | 办公用房屋 Offices |
|---|---|---|---|---|---|---|---|
| **670221** | **155653** | **107017** | **6270** | **10352** | **2951** | **29062** | **69624** |
| 628625 | 148866 | 100230 | 6270 | 10352 | 2951 | 29062 | 69178 |
| | | | | | | | |
| 615553 | 132677 | 102559 | 4520 | 8889 | 2951 | 13757 | 41514 |
| 232145 | 80899 | 67507 | | | 2035 | 11357 | 13360 |
| 94063 | 41276 | 25625 | 4520 | 8731 | | 2400 | 12480 |
| 289346 | 10501 | 9427 | | 158 | 916 | | 15674 |
| 4247 | | | | | | | 12070 |
| 14530 | 22643 | 4125 | 1750 | 1463 | | 15305 | 16040 |
| 35892 | 333 | 333 | | | | | |
| | | | | | | | |
| 670221 | 155653 | 107017 | 6270 | 10352 | 2951 | 29062 | 69624 |
| 37559 | 36789 | 34389 | | | | 2400 | 3265 |
| 10357 | | | | | | | |
| 365728 | 45167 | 42050 | | | 2951 | 165 | 40378 |
| 193611 | 8271 | 8271 | | | | | 28309 |
| 172117 | 36896 | 33779 | | | 2951 | 165 | 12070 |
| 256577 | 73697 | 30578 | 6270 | 10352 | | 26497 | 25980 |
| 256577 | 73697 | 30578 | 6270 | 10352 | | 26497 | 25980 |
| | | | | | | | |
| 663440 | 153836 | 107017 | 6270 | 10352 | 2951 | 27245 | 68888 |
| 663440 | 153836 | 107017 | 6270 | 10352 | 2951 | 27245 | 68888 |
| 6782 | 1817 | | | | | 1817 | 735 |
| 6782 | 1817 | | | | | 1817 | 260 |
| | | | | | | | |
| 6782 | 1817 | | | | | 1817 | 260 |
| | | | | | | | 475 |
| | | | | | | | 475 |
| | | | | | | | |
| 231170 | 45060 | 42660 | | | | 2400 | 31574 |
| 10357 | | | | | | | |
| 428694 | 110592 | 64357 | 6270 | 10352 | 2951 | 26662 | 38050 |
| | | | | | | | |
| 223679 | 42288 | 42288 | | | | | 28309 |
| 303822 | 110160 | 63560 | 6270 | 10352 | 916 | 29062 | 31143 |
| 82610 | 3204 | 1169 | | | 2035 | | 10172 |
| 60110 | | | | | | | |
| | | | | | | | |
| 670221 | 155653 | 107017 | 6270 | 10352 | 2951 | 29062 | 69624 |
| | | | | | | | |
| 451180 | 131560 | 88448 | 4520 | 8889 | 916 | 28786 | 60995 |
| 29812 | 12132 | 8643 | 1750 | 1463 | | 276 | 445 |
| 189229 | 11961 | 9926 | | | 2035 | | 8183 |
| | | | | | | | |
| 670221 | 155653 | 107017 | 6270 | 10352 | 2951 | 29062 | 69624 |
| 123415 | | | | | | | 1108 |
| 172941 | 46340 | 42288 | | | | 4052 | 30880 |
| 332269 | 102526 | 57942 | 6270 | 10352 | 2951 | 25010 | 37190 |
| 41596 | 6787 | 6787 | | | | | 445 |

## 7—6 续表

单位:万元 (2016)

| 指 标 | Item | 科研、教育、医疗用房屋 Scientific Research, Education and Medical |
|---|---|---|
| **总 计** | **Total** | **129808** |
| #一、二级企业 | First and Second Grade | 129808 |
| **按地区分** | **Grouped by County** | |
| 市区 | City | 126657 |
| 兴庆区 | Xingqing | 58423 |
| 西夏区 | Xixia | 36687 |
| 金凤区 | Jinfeng | 31547 |
| 永宁县 | Yongning | |
| 贺兰县 | Helan | 2969 |
| 灵武市 | Lingwu | 183 |
| **按登记注册类型分** | **Grouped by Status of Registration** | |
| 内资企业 | Domestic Funded | 129808 |
| 国有企业 | State-owned Enterprises | 37609 |
| 集体企业 | Collective-owned Enterprises | |
| 有限责任公司 | Limited Liabilities Corporations | 55009 |
| 国有独资公司 | State Sole Funded Corporations | 48326 |
| 其他有限责任公司 | Other Limited Liabilities Corporations | 6683 |
| 私营企业 | Private Enterprises | 37191 |
| 私营有限责任公司 | Private Limited Liabilities Corporations | 37191 |
| **按国民经济行业分(2011)** | **Grouped by Sector(2011)** | |
| 房屋建筑业 | House Building | 127153 |
| 房屋建筑业 | House Building | 127153 |
| 土木工程建筑业 | Civil Engineering | 2655 |
| 铁路、道路、隧道和桥梁工程建筑 | Railway, Road, Tunnel and Bridge | 2655 |
| 公路工程建筑 | Road | |
| 市政道路工程建筑 | Municipal Works | 2655 |
| 水利和内河港口工程建筑 | Water and River Ports | |
| 水源及供水设施工程建筑 | Construction of Water Source and Supply Water Facility | |
| 架线和管道工程建筑 | Frame Line and Pipeline | |
| 架线及设备工程建筑 | Frame Line Equipment Engineering | |
| **按控股情况分** | **Grouped by Controlling Stake** | |
| 国有控股 | State-owned | 85935 |
| 集体控股 | Collective-owned | |
| 私人控股 | Private | 43873 |
| 外商控股 | Foreign | |
| **按企业规模分** | **Grouped by Enterprises Scale** | |
| 大型 | Large-Scale | 79073 |
| 中型 | Medium-Scale | 49515 |
| 小型 | Small-Scale | 1220 |
| 微型 | Miniatrue | |
| **按营业状态分** | **Grouped by Operating Status** | |
| 营业 | Operating | 129808 |
| **按会计准则分** | **Grouped by Accounting Standards** | |
| 企业会计准则 | Accounting Standards for Business Enterprises | 117456 |
| 小企业会计准则 | Accounting Standards for Small Business Enterprises | 979 |
| 其他企业会计制度 | Others | 11373 |
| **按企业资质等级分** | **Grouped by Qualification Criteria** | |
| 施工总承包 | General Contractors | 129808 |
| 特级 | Special Grade | 15040 |
| 一级 | First Grade | 83939 |
| 二级 | Second Grade | 30829 |
| 三级及以下 | Third Grade and Below | |
| 专业承包 | Professional Contractors | |
| 一级 | First Grade | |
| 二级 | Second Grade | |
| 三级及以下 | Third Grade and Below | |

continued

（10 000yuan）

| 科学研究用房屋 Scientific Research | 教育用房屋 Education | 医疗用房屋（卫生医疗用房）Medical（health and medical） | 文化、体育、娱乐用房屋 Culture,Sports and Entertainment | 厂房及建筑物 Workshop and Buildings | # 厂房 Workshop | 仓库 Warehouse | 其他未列明的房屋建筑物 Other Buildings |
|---|---|---|---|---|---|---|---|
| **4505** | **92059** | **33244** | **9949** | **56889** | **44190** | **2523** | **20586** |
| 4505 | 92059 | 33244 | 9949 | 56357 | 44190 | 2523 | 20355 |
| | | | | | | | |
| 1537 | 91876 | 33244 | 9949 | 45869 | 39808 | 2523 | 20548 |
| | 42146 | 16277 | 9949 | 18268 | 18033 | 1430 | 15454 |
| 1142 | 18618 | 16927 | | 20934 | 15489 | 210 | 1233 |
| 395 | 31113 | 40 | | 6667 | 6286 | 883 | 3861 |
| | | | | | | | |
| 2969 | | | | 8943 | 4382 | | 38 |
| | 183 | | | 2078 | | | |
| | | | | | | | |
| 4505 | 92059 | 33244 | 9949 | 56889 | 44190 | 2523 | 20586 |
| | 21332 | 16277 | 7859 | 16351 | 16351 | 396 | 376 |
| | | | | | | | |
| 4111 | 33971 | 16927 | | 26888 | 16943 | 210 | 11152 |
| 4111 | 27288 | 16927 | | 26888 | 16943 | 210 | 1724 |
| | 6683 | | | | | | 9428 |
| 395 | 36756 | 40 | 2089 | 13650 | 10896 | 1917 | 9058 |
| 395 | 36756 | 40 | 2089 | 13650 | 10896 | 1917 | 9058 |
| | | | | | | | |
| 4505 | 89404 | 33244 | 9949 | 42243 | 29543 | 2523 | 20586 |
| 4505 | 89404 | 33244 | 9949 | 42243 | 29543 | 2523 | 20586 |
| | 2655 | | | 14647 | 14647 | | |
| | 2655 | | | | | | |
| | | | | | | | |
| | 2655 | | | | | | |
| | | | | 335 | 335 | | |
| | | | | 335 | 335 | | |
| | | | | 14312 | 14312 | | |
| | | | | 14312 | 14312 | | |
| | | | | | | | |
| 4111 | 48620 | 33204 | 7859 | 43239 | 33293 | 606 | 2100 |
| | | | | | | | |
| 395 | 43439 | 40 | 2089 | 13650 | 10896 | 1917 | 18486 |
| | | | | | | | |
| | | | | | | | |
| 4111 | 41758 | 33204 | 7859 | 40506 | 30561 | 210 | 1233 |
| 395 | 49121 | | 2089 | 15654 | 13493 | 1826 | 16417 |
| | 1180 | 40 | | 729 | 136 | 487 | 2936 |
| | | | | | | | |
| | | | | | | | |
| 4505 | 92059 | 33244 | 9949 | 56889 | 44190 | 2523 | 20586 |
| | | | | | | | |
| 4505 | 79747 | 33204 | 9231 | 46875 | 35088 | 2036 | 9374 |
| | 979 | | 718 | | | | 2624 |
| | 11333 | 40 | | 10015 | 9101 | 487 | 8588 |
| | | | | | | | |
| 4505 | 92059 | 33244 | 9949 | 56163 | 43996 | 2523 | 17962 |
| | 15040 | | | | | | |
| 4111 | 46624 | 33204 | 7859 | 43768 | 33822 | 210 | 9831 |
| 395 | 30395 | 40 | 2089 | 12395 | 10174 | 2313 | 7900 |
| | | | | | | | 231 |
| | | | | 727 | 194 | | 2624 |
| | | | | 194 | 194 | | |
| | | | | | | | 2624 |
| | | | | 533 | | | |

# 7—7　建筑业企业自有施工机械设备及劳动人员情况

（2016）

| 指　标 | Item | 年末自有施工机械设备净值（万元）Net Value of Machinery and Equipment Owned（10 000 yuan） |
|---|---|---|
| **总　计** | **Total** | **52678** |
| #一、二级企业 | First and Second Grade | 45810 |
| **按地区分** | **Grouped by County** | |
| 市区 | City | 42371 |
| 兴庆区 | Xingqing | 23063 |
| 西夏区 | Xixia | 2128 |
| 金凤区 | Jinfeng | 17180 |
| 永宁县 | Yongning | 133 |
| 贺兰县 | Helan | 6674 |
| 灵武市 | Lingwu | 3500 |
| **按登记注册类型分** | **Grouped by Status of Registration** | |
| 内资企业 | Domestic Funded | 52678 |
| 国有企业 | State-owned Enterprises | 11581 |
| 集体企业 | Collective-owned Enterprises | |
| 有限责任公司 | Limited Liabilities Corporations | 12216 |
| 国有独资公司 | State Sole Funded Corporations | 5045 |
| 其他有限责任公司 | Other Limited Liabilities Corporations | 7171 |
| 股份有限公司 | Share-holding Corporations Limited | |
| 私营企业 | Private Enterprises | 28881 |
| 私营有限责任公司 | Private Limited Liabilities Corporations | 22692 |
| 私营股份有限公司 | Private Share-holding Corporations Ltd. | 6189 |
| 外商投资企业 | Foreign Funded | |
| 中外合资经营企业 | Domestic and Foreign Joint Funded Enterprises | |
| **按国民经济行业分（2011）** | **Grouped by Sector（2011）** | |
| 房屋建筑业 | House Building | 25865 |
| 房屋建筑业 | House Building | 25865 |
| 土木工程建筑业 | Civil Engineering | 25989 |
| 铁路、道路、隧道和桥梁工程建筑 | Railway，Road，Tunnel and Bridge | 12786 |
| 公路工程建筑 | Road | 7872 |
| 市政道路工程建筑 | Municipal Works | 4914 |
| 水利和内河港口工程建筑 | Water and River Ports | 4712 |
| 水源及供水设施工程建筑 | Construction of Water Source and Supply Water Facility | 3770 |
| 河湖治理及防洪设施工程建筑 | Construciton of River Lake Administer and Hood Control Facility | 942 |
| 工矿工程建筑 | Mining | 1542 |
| 架线和管道工程建筑 | Frame Line and Pipeline | 6810 |
| 架线及设备工程建筑 | Frame Line Equipment Engineering | 6810 |
| 其他土木工程建筑 | Other Civil Engineering | 139 |

# Machinery and Equipment Owned and Employed Persons by Construction Enterprises

| 年末自有施工机械设备总台数(台) Number of Machinery and Equipment Owned (set) | 年末自有施工机械设备总功率(千瓦) Total Power of Machinery and Equipment Owned (kw) | 从事建筑业活动的平均人数(人) Average Number of People Engaged in the Construction Industry(person) | 期末从业人员数(人) Number of Employed Persons at Year-end (person) | 工程技术人员(人) Engineering Persons (person) | 一级建造师(人) First Construction Enginee(person) |
|---|---|---|---|---|---|
| **14113** | **300860** | **129694** | **63199** | **13784** | **737** |
| 12718 | 244538 | 116483 | 56996 | 12195 | 684 |
| | | | | | |
| 10065 | 231199 | 111355 | 54083 | 12227 | 587 |
| 6758 | 139386 | 58607 | 29711 | 6072 | 357 |
| 688 | 19462 | 14056 | 7041 | 1459 | 61 |
| 2619 | 72351 | 38692 | 17331 | 4696 | 169 |
| 6 | 95 | 2186 | 530 | 183 | |
| 3593 | 51234 | 12680 | 7017 | 816 | 140 |
| 449 | 18332 | 3473 | 1569 | 558 | 10 |
| | | | | | |
| 14113 | 300860 | 129206 | 62804 | 13672 | 737 |
| 3009 | 53084 | 21572 | 18204 | 2165 | 137 |
| | | 396 | 226 | 163 | |
| 2952 | 77326 | 40171 | 19546 | 3740 | 275 |
| 1207 | 33617 | 21673 | 12032 | 1772 | 187 |
| 1745 | 43709 | 18498 | 7514 | 1968 | 88 |
| | | 813 | 491 | 87 | 1 |
| 8152 | 170450 | 66254 | 24337 | 7517 | 324 |
| 7997 | 157135 | 57133 | 23308 | 6967 | 291 |
| 155 | 13315 | 9121 | 1029 | 550 | 33 |
| | | 488 | 395 | 112 | |
| | | 488 | 395 | 112 | |
| | | | | | |
| 8978 | 169153 | 86938 | 41528 | 7867 | 462 |
| 8978 | 169153 | 86938 | 41528 | 7867 | 462 |
| 4308 | 128766 | 38586 | 19233 | 5115 | 228 |
| 901 | 61793 | 21711 | 7724 | 2623 | 111 |
| 227 | 19863 | 10953 | 1838 | 697 | 38 |
| 674 | 41930 | 10758 | 5886 | 1926 | 73 |
| 476 | 21469 | 8297 | 3998 | 1101 | 17 |
| 473 | 21257 | 8173 | 3974 | 1088 | 16 |
| 3 | 212 | 124 | 24 | 13 | 1 |
| 399 | 8179 | 1338 | 1110 | 268 | 14 |
| 2376 | 33536 | 6944 | 6187 | 1097 | 84 |
| 2376 | 33536 | 6944 | 6187 | 1097 | 84 |
| 156 | 3789 | 296 | 214 | 26 | 2 |

7—7　续表

（2016）

| 指　标 | Item | 年末自有施工机械设备净值（万元）Net Value of Machinery and Equipment Owned（10 000 yuan） |
|---|---|---|
| 建筑安装业 | Construction Installation | 353 |
| 电气安装 | Electric Installation | 168 |
| 其他建筑安装业 | Other Construction Installation | 185 |
| 建筑装饰和其他建筑业 | Construction Decoration and Other Construction | 472 |
| 建筑装饰业 | Construction Decoration | 472 |
| **按控股情况分** | **Grouped by Controlling Stake** | |
| 国有控股 | State-owned | 16890 |
| 集体控股 | Collective-owned | 424 |
| 私人控股 | Private | 35318 |
| 外商控股 | Foreign | 47 |
| **按企业规模分** | **Grouped by Enterprises Scale** | |
| 大型 | Large-Scale | 13696 |
| 中型 | Medium-Scale | 24393 |
| 小型 | Small-Scale | 13157 |
| 微型 | Miniatrue | 1432 |
| **按营业状态分** | **Grouped by Operating Status** | |
| 营业 | Operating | 52301 |
| 停业（歇业） | Turn Of(out of business) | 377 |
| **按会计准则分** | **Grouped by Accounting Standards** | |
| 企业会计准则 | Accounting Standards for Business Enterprises | 35919 |
| 小企业会计准则 | Accounting Standards for Small Business Enterprises | 2418 |
| 其他企业会计制度 | Others | 14342 |
| **按企业资质等级分** | **Grouped by Qualification Criteria** | |
| 施工总承包 | General Contractors | 43308 |
| 特级 | Special Grade | 1076 |
| 一级 | First Grade | 16283 |
| 二级 | Second Grade | 20445 |
| 三级及以下 | Third Grade and Below | 5504 |
| 专业承包 | Professional Contractors | 9370 |
| 一级 | First Grade | 4314 |
| 二级 | Second Grade | 3692 |
| 三级及以下 | Third Grade and Below | 1364 |

continued

| 年末自有施工机械设备总台数(台) Number of Machinery and Equipment Owned (set) | 年末自有施工机械设备总功率(千瓦) Total Power of Machinery and Equipment Owned (kw) | 从事建筑业活动的平均人数(人) Average Number of People Engaged in the Construction Industry(person) | 期末从业人员数(人) Number of Employed Persons at Year-end (person) | 工程技术人员(人) Engineering Persons (person) | 一级建造师(人) First Construction Enginee(person) |
|---|---|---|---|---|---|
| 134 | 911 | 1784 | 1196 | 395 | 14 |
| 118 | 606 | 1536 | 966 | 307 | 11 |
| 16 | 305 | 248 | 230 | 88 | 3 |
| 693 | 2030 | 2386 | 1242 | 407 | 33 |
| 693 | 2030 | 2386 | 1242 | 407 | 33 |
| | | | | | |
| 4249 | 87628 | 44723 | 31199 | 4025 | 329 |
| 141 | 8554 | 1865 | 1571 | 578 | 4 |
| 9646 | 204076 | 82132 | 29549 | 8786 | 385 |
| 77 | 602 | 974 | 880 | 395 | 19 |
| | | | | | |
| 2277 | 54902 | 40136 | 23477 | 2494 | 261 |
| 8240 | 165399 | 64795 | 26770 | 7772 | 308 |
| 3001 | 73720 | 22045 | 11091 | 2913 | 143 |
| 595 | 6839 | 2718 | 1861 | 605 | 25 |
| | | | | | |
| 14061 | 297274 | 129674 | 63190 | 13776 | 737 |
| 52 | 3586 | 20 | 9 | 8 | |
| | | | | | |
| 9512 | 212505 | 88147 | 43709 | 8474 | 509 |
| 730 | 14189 | 7746 | 3660 | 1094 | 36 |
| 3871 | 74166 | 33801 | 15830 | 4216 | 192 |
| | | | | | |
| 11769 | 267567 | 120519 | 57361 | 11910 | 633 |
| 135 | 2558 | 5655 | 3742 | 581 | 28 |
| 3803 | 92037 | 53657 | 29249 | 4542 | 375 |
| 6497 | 118287 | 49349 | 19019 | 5429 | 183 |
| 1334 | 54685 | 11858 | 5351 | 1358 | 47 |
| 2344 | 33293 | 9175 | 5838 | 1874 | 104 |
| 1368 | 14830 | 2247 | 1865 | 406 | 73 |
| 915 | 16826 | 5575 | 3121 | 1237 | 25 |
| 61 | 1637 | 1353 | 852 | 231 | 6 |

# 7—8 建筑业企业财务状况

单位:万元 (2016)

| 指 标 | Item | 年初存货 Stock | 资产总计 Total Funds |
|---|---|---|---|
| **总 计** | **Total** | **687438** | **4811278** |
| #一、二级企业 | First and Second Grade | 602436 | 4332646 |
| **按地区分** | **Grouped by County** | | |
| 市区 | City | 525618 | 3940838 |
| 永宁县 | Yongning | 1449 | 237834 |
| 贺兰县 | Helan | 91808 | 422947 |
| 灵武市 | Lingwu | 68563 | 209659 |
| **按登记注册类型分** | **Grouped by Status of Registration** | | |
| 内资企业 | Domestic Funded | 668411 | 4605567 |
| 国有企业 | State-owned Enterprises | 90205 | 686211 |
| 集体企业 | Collective-owned Enterprises | 101 | 101 |
| 有限责任公司 | Limited Liabilities Corporations | 199128 | 1478865 |
| 国有独资公司 | State Sole Funded Corporations | 64583 | 582633 |
| 其他有限责任公司 | Other Limited Liabilities Corporations | 134545 | 896232 |
| 股份有限公司 | Share-holding Corporations Limited | 10262 | 65534 |
| 私营企业 | Private Enterprises | 368716 | 2374857 |
| 私营有限责任公司 | Private Limited Liabilities Corporations | 352191 | 2087350 |
| 私营股份有限公司 | Private Share-holding Corporations Ltd. | 16525 | 287506 |
| 外商投资企业 | Foreign Funded | 19027 | 176991 |
| 中外合资经营企业 | Domestic and Foreign Joint Funded Enterprises | 19027 | 176991 |
| **按国民经济行业分** | **Grouped by Sector** | | |
| 房屋建筑业 | Building and Civil Engineering | 473836 | 3144124 |
| 土木工程建筑业 | Civil Engineering | 200759 | 1525176 |
| 铁路、道路、隧道和桥梁工程建筑 | Railway, Road, Tunnel and Bridge | 98502 | 807653 |
| 水利和内河港口工程建筑 | Water and River Ports | 36017 | 205137 |
| 工矿工程建筑 | Mining | 20357 | 199671 |
| 架线和管道工程建筑 | Frame Line and Pipeline | 45205 | 302382 |
| 其他土木工程建筑 | Other Civil Engineering | 678 | 10332 |
| 建筑安装业 | Construction Installation | 6531 | 54047 |
| 建筑装饰和其他建筑业 | Construction Decoration and Other Construction | 6312 | 87931 |
| 建筑装饰业 | Construction Decoration | 6312 | 87931 |
| **按控股情况分** | **Grouped by Controlling Stake** | | |
| 国有控股 | State-owned | 158637 | 1285594 |
| 集体控股 | Collective-owned | 29120 | 104128 |
| 私人控股 | Private | 476974 | 3207157 |
| 外商控股 | Foreign | 22707 | 214398 |
| **按营业状态分** | **Grouped by Operating Status** | | |
| 营业 | Operating | 687248 | 4809062 |
| 停业(歇业) | Closed(go out of business) | 190 | 2216 |
| **按会计准则分** | **Grouped by Accounting Standards** | | |
| 企业会计准则 | Accounting Standards for Business Enterprises | 499920 | 3278910 |
| 小企业会计准则 | Accounting Standards for Small Business Enterprises | 36366 | 296663 |
| 其他企业会计制度 | Others | 151153 | 1235705 |
| **按企业资质等级分** | **Grouped by Qualification Criteria** | | |
| 施工总承包 | General Contractors | 650734 | 4424979 |
| 特级 | Special Grade | 4840 | 156188 |
| 一级 | First Grade | 235970 | 1605755 |
| 二级 | Second Grade | 331585 | 2244175 |
| 三级及以下 | Third Grade and Below | 78340 | 418862 |
| 专业承包 | Professional Contractors | 36704 | 386299 |
| 一级 | First Grade | 2472 | 111102 |
| 二级 | Second Grade | 27571 | 215427 |
| 三级及以下 | Third Grade and Below | 6662 | 59770 |

# Financial Indicators on Construction Enterprises

（10 000yuan）

| 流动资产合计 Total Circulating Funds | 应收工程款 Projects Receivable | 存货 Stock | 固定资产合计 Total Investment Assets | 固定资产减值准备 Impairment of Fixed Assets | 固定资产原价 Original Value of Fixed Assets | 累计折旧 Accumulated Depreciation | 本年折旧 Depreciation This Year |
|---|---|---|---|---|---|---|---|
| **4284601** | **2143939** | **556506** | **295156** | **2870** | **486196** | **217380** | **30426** |
| 3866728 | 1965403 | 490226 | 258065 | 557 | 431996 | 194826 | 27001 |
| | | | | | | | |
| 3464794 | 1685490 | 429393 | 262159 | 2870 | 431575 | 194001 | 26849 |
| 237177 | 163020 | 3816 | 636 | | 1222 | 586 | 275 |
| 389933 | 212006 | 76321 | 26145 | | 39051 | 14527 | 2391 |
| 192698 | 83423 | 46975 | 6215 | | 14348 | 8266 | 911 |
| | | | | | | | |
| 4139344 | 2035141 | 555815 | 266995 | 2870 | 441528 | 200873 | 26525 |
| 612051 | 320431 | 52279 | 59177 | 151 | 112508 | 61018 | 3680 |
| 22875 | | 20 | 356 | | 599 | 243 | 14 |
| 1337780 | 579361 | 190206 | 57410 | 308 | 100803 | 51425 | 10733 |
| 495510 | 243218 | 76578 | 20345 | | 35977 | 15888 | 2198 |
| 842270 | 336143 | 113628 | 37065 | 308 | 64827 | 35537 | 8535 |
| 60608 | 27778 | 9543 | 3617 | | 5088 | 1472 | 667 |
| 2106031 | 1107571 | 303767 | 146435 | 2411 | 222529 | 86716 | 11431 |
| 1878991 | 1024168 | 270029 | 106673 | 2411 | 173688 | 75948 | 8124 |
| 227040 | 83403 | 33738 | 39762 | | 48842 | 10768 | 3307 |
| 145257 | 108798 | 690 | 28161 | | 44668 | 16507 | 3901 |
| 145257 | 108798 | 690 | 28161 | | 44668 | 16507 | 3901 |
| | | | | | | | |
| 2854418 | 1457624 | 390562 | 142470 | 2701 | 225627 | 99296 | 14846 |
| 1311269 | 635630 | 152722 | 138080 | 151 | 239174 | 108831 | 14127 |
| 711100 | 337062 | 88410 | 62815 | | 89939 | 29199 | 5346 |
| 184236 | 80187 | 14522 | 10616 | 151 | 24929 | 14908 | 1771 |
| 161356 | 114004 | 2218 | 33530 | | 53471 | 22492 | 4292 |
| 245734 | 97528 | 47076 | 30166 | | 69346 | 41657 | 2631 |
| 8844 | 6848 | 497 | 953 | | 1489 | 576 | 87 |
| 44208 | 22031 | 7027 | 7973 | 18 | 11872 | 5015 | 842 |
| 74707 | 28653 | 6195 | 6633 | | 9524 | 4238 | 611 |
| 74707 | 28653 | 6195 | 6633 | | 9524 | 4238 | 611 |
| | | | | | | | |
| 1121695 | 570320 | 131182 | 81192 | 151 | 151903 | 78655 | 6368 |
| 87660 | 17230 | 22423 | 7587 | | 16784 | 9197 | 781 |
| 2892617 | 1438867 | 399027 | 178181 | 2719 | 272751 | 112967 | 19367 |
| 182629 | 117522 | 3874 | 28196 | | 44758 | 16562 | 3910 |
| | | | | | | | |
| 4283267 | 2143556 | 556337 | 294275 | 2870 | 484088 | 216154 | 30426 |
| 1334 | 383 | 169 | 881 | | 2108 | 1227 | |
| | | | | | | | |
| 2900522 | 1461582 | 424278 | 221881 | 2562 | 346424 | 143570 | 19196 |
| 278164 | 119072 | 45660 | 9252 | | 20476 | 11599 | 983 |
| 1105915 | 563285 | 86568 | 64022 | 308 | 119296 | 62212 | 10247 |
| | | | | | | | |
| 3993257 | 2000362 | 513074 | 223080 | 2852 | 387751 | 176023 | 25991 |
| 100792 | 47422 | 2017 | 1691 | | 3447 | 1756 | 225 |
| 1467683 | 682851 | 185125 | 92721 | 151 | 160195 | 70102 | 13481 |
| 2055547 | 1115267 | 266258 | 100931 | 387 | 181886 | 86192 | 9555 |
| 369236 | 154822 | 59674 | 27736 | 2313 | 42224 | 17974 | 2730 |
| 291345 | 143577 | 43432 | 72076 | 18 | 98445 | 41357 | 4435 |
| 91112 | 42688 | 12180 | 10793 | | 24510 | 14201 | 569 |
| 151595 | 77175 | 24646 | 51930 | 18 | 61958 | 22576 | 3171 |
| 48637 | 23714 | 6606 | 9354 | | 11977 | 4581 | 695 |

7—8　续表 1

单位:万元　　(2016)

| 指　标 | Item | 在建工程 Construction in Process | 负债合计 Total Liabilities |
|---|---|---|---|
| **总　计** | **Total** | **17656** | **3458322** |
| #一、二级企业 | First and Second Grade | 14274 | 3146365 |
| **按地区分** | **Grouped by County** | | |
| 市区 | City | 16682 | 2794473 |
| 永宁县 | Yongning | | 226309 |
| 贺兰县 | Helan | 975 | 319532 |
| 灵武市 | Lingwu | | 118008 |
| **按登记注册类型分** | **Grouped by Status of Registration** | | |
| 内资企业 | Domestic Funded | 17656 | 3301097 |
| 国有企业 | State-owned Enterprises | 2912 | 548985 |
| 集体企业 | Collective-owned Enterprises | | 22031 |
| 有限责任公司 | Limited Liabilities Corporations | 6548 | 1196506 |
| 国有独资公司 | State Sole Funded Corporations | 257 | 478130 |
| 其他有限责任公司 | Other Limited Liabilities Corporations | 6291 | 718376 |
| 股份有限公司 | Share-holding Corporations Limited | | 31775 |
| 私营企业 | Private Enterprises | 8196 | 1501799 |
| 私营有限责任公司 | Private Limited Liabilities Corporations | 6509 | 1279733 |
| 私营股份有限公司 | Private Share-holding Corporations Ltd. | 1688 | 222067 |
| 外商投资企业 | Foreign Funded | | 157225 |
| 中外合资经营企业 | Domestic and Foreign Joint Funded Enterprises | | 157225 |
| **按国民经济行业分** | **Grouped by Sector** | | |
| 房屋建筑业 | Building and Civil Engineering | 10169 | 2371834 |
| 土木工程建筑业 | Civil Engineering | 5564 | 1010471 |
| 铁路、道路、隧道和桥梁工程建筑 | Railway, Road, Tunnel and Bridge | 1752 | 516191 |
| 水利和内河港口工程建筑 | Water and River Ports | | 118032 |
| 工矿工程建筑 | Mining | 2542 | 165688 |
| 架线和管道工程建筑 | Frame Line and Pipeline | 1270 | 203750 |
| 其他土木工程建筑 | Other Civil Engineering | | 6810 |
| 建筑安装业 | Construction Installation | 794 | 29579 |
| 建筑装饰和其他建筑业 | Construction Decoration and Other Construction | 1129 | 46437 |
| 建筑装饰业 | Construction Decoration | 1129 | 46437 |
| **按控股情况分** | **Grouped by Controlling Stake** | | |
| 国有控股 | State-owned | 3169 | 1040006 |
| 集体控股 | Collective-owned | | 83449 |
| 私人控股 | Private | 14488 | 2150403 |
| 外商控股 | Foreign | | 184464 |
| **按营业状态分** | **Grouped by Operating Status** | | |
| 营业 | Operating | 17656 | 3458039 |
| 停业(歇业) | Closed(out of business) | | 283 |
| **按会计准则分** | **Grouped by Accounting Standards** | | |
| 企业会计准则 | Accounting Standards for Business Enterprises | 12956 | 2447624 |
| 小企业会计准则 | Accounting Standards for Small Business Enterprises | 2 | 153100 |
| 其他企业会计制度 | Others | 4699 | 857598 |
| **按企业资质等级分** | **Grouped by Qualification Criteria** | | |
| 施工总承包 | General Contractors | 9555 | 3267392 |
| 特级 | Special Grade | | 120859 |
| 一级 | First Grade | 2628 | 1338052 |
| 二级 | Second Grade | 4268 | 1519658 |
| 三级及以下 | Third Grade and Below | 2658 | 288823 |
| 专业承包 | Professional Contractors | 8102 | 190931 |
| 一级 | First Grade | 344 | 67398 |
| 二级 | Second Grade | 7033 | 100398 |
| 三级及以下 | Third Grade and Below | 725 | 23135 |

continued

（10 000yuan）

| 流动负债合计 Total Liquid Liabilities | 应付账款 Accounts Payable | 非流动负债合计 Total Non-Liquid Liabilities | 所有者权益合计 Owners' Equity | 实收资本 Paid-in Capitals | 国家资本 State-owned Capitals | 集体资本 Collective owned Capitals | 法人资本 Corporate Capitals | 个人资本 Personal Capitals | 外商资本 Foreign Capitals |
|---|---|---|---|---|---|---|---|---|---|
| **3402847** | **1492440** | **49176** | **1352956** | **942820** | **156029** | **2503** | **106784** | **652204** | **25300** |
| 3097438 | 1370609 | 46273 | 1186282 | 803963 | 144854 | 2503 | 96093 | 535213 | 25300 |
| | | | | | | | | | |
| 2749018 | 1341751 | 39292 | 1146364 | 797675 | 122494 | | 95703 | 554179 | 25300 |
| 226302 | 5106 | 7 | 11524 | 14238 | 536 | | 7000 | 6702 | |
| 311808 | 120252 | 7588 | 103416 | 79451 | 32313 | | 3000 | 44138 | |
| 115719 | 25332 | 2289 | 91651 | 51455 | 686 | 2503 | 1081 | 47185 | |
| | | | | | | | | | |
| 3254794 | 1411918 | 40003 | 1333190 | 912820 | 156029 | 2503 | 92084 | 652204 | 10000 |
| 544094 | 292756 | 4892 | 137226 | 75245 | 75245 | | | | |
| 22031 | 11375 | | 6789 | 2503 | | 2503 | | | |
| 1194109 | 413899 | 133 | 282359 | 235952 | 80783 | | 87646 | 57523 | 10000 |
| 478127 | 199994 | 4 | 104503 | 80942 | 79029 | | 1913 | | |
| 715983 | 213905 | 129 | 177856 | 155010 | 1755 | | 85732 | 57523 | 10000 |
| 31775 | 19516 | | 33759 | 21905 | | | 4438 | 17467 | |
| 1462786 | 674372 | 34978 | 873057 | 577214 | | | | 577214 | |
| 1241029 | 545115 | 34668 | 807618 | 545291 | | | | 545291 | |
| 221757 | 129257 | 310 | 65439 | 31923 | | | | 31923 | |
| 148052 | 80522 | 9173 | 19766 | 30000 | | | 14700 | | 15300 |
| 148052 | 80522 | 9173 | 19766 | 30000 | | | 14700 | | 15300 |
| | | | | | | | | | |
| 2336052 | 926251 | 29874 | 772289 | 531136 | 104325 | 2503 | 45808 | 368499 | 10000 |
| 993049 | 542977 | 17286 | 514705 | 355137 | 51703 | | 57817 | 230317 | 15300 |
| 516051 | 298436 | 4 | 291462 | 175043 | 2176 | | 29041 | 143826 | |
| 117391 | 40401 | 641 | 87106 | 53536 | 15346 | | 348 | 37841 | |
| 153824 | 82544 | 11865 | 33983 | 45281 | 6178 | | 14700 | 9103 | 15300 |
| 198973 | 117516 | 4777 | 98632 | 78143 | 28003 | | 13527 | 36613 | |
| 6810 | 4080 | | 3523 | 3135 | | | 200 | 2935 | |
| 27382 | 14583 | 1942 | 24467 | 24898 | | | 1240 | 23658 | |
| 46364 | 8630 | 73 | 41494 | 31649 | | | 1919 | 29730 | |
| 46364 | 8630 | 73 | 41494 | 31649 | | | 1919 | 29730 | |
| | | | | | | | | | |
| 1035110 | 501011 | 4896 | 245588 | 159702 | 156029 | | 2893 | 780 | |
| 83449 | 39597 | | 20680 | 12751 | | 2503 | 10227 | 20 | |
| 2108997 | 866971 | 35107 | 1056754 | 730367 | | | 78963 | 651404 | |
| 175291 | 84861 | 9173 | 29934 | 40000 | | | 14700 | | 25300 |
| | | | | | | | | | |
| 3402564 | 1492283 | 49176 | 1351023 | 940285 | 154294 | 2503 | 106784 | 651404 | 25300 |
| 283 | 157 | | 1933 | 2535 | 1735 | | | 800 | |
| | | | | | | | | | |
| 2419723 | 992266 | 27901 | 831285 | 532142 | 140047 | 2503 | 74604 | 289688 | 25300 |
| 151572 | 67797 | 1528 | 143563 | 114417 | 8183 | | 423 | 105811 | |
| 831552 | 432378 | 19747 | 378107 | 296261 | 7799 | | 31757 | 256705 | |
| | | | | | | | | | |
| 3219587 | 1409287 | 41781 | 1157588 | 804484 | 129042 | 2503 | 100592 | 547048 | 25300 |
| 120859 | 57161 | | 35329 | 28218 | 28218 | | | | |
| 1328099 | 755268 | 9953 | 267702 | 182609 | 69145 | | 17393 | 96071 | |
| 1486572 | 482779 | 30670 | 724517 | 482224 | 21054 | 2503 | 74198 | 359169 | 25300 |
| 284057 | 114079 | 1158 | 130039 | 111433 | 10625 | | 9001 | 91808 | |
| 183260 | 83153 | 7395 | 195368 | 138335 | 26987 | | 6192 | 105156 | |
| 64884 | 36505 | 2514 | 43704 | 35326 | 17706 | | 800 | 16820 | |
| 97023 | 38896 | 3136 | 115029 | 75587 | 8731 | | 3702 | 63153 | |
| 21353 | 7752 | 1745 | 36635 | 27423 | 550 | | 1690 | 25183 | |

## 7—8　续表 2

单位:万元　　(2016)

| 指　标 | Item | 营业收入 Business Revenue | 主营业务收入 Revenue from Principal Business |
|---|---|---|---|
| **总　计** | **Total** | **4220551** | **4169149** |
| #一、二级企业 | First and Second Grade | 3886642 | 3847321 |
| **按地区分** | **Grouped by County** | | |
| 市区 | City | 3527670 | 3476772 |
| 永宁县 | Yongning | 49312 | 49277 |
| 贺兰县 | Helan | 415686 | 415388 |
| 灵武市 | Lingwu | 227883 | 227713 |
| **按登记注册类型分** | **Grouped by Status of Registration** | | |
| 内资企业 | Domestic Funded | 4177178 | 4125834 |
| 国有企业 | State-owned Enterprises | 736300 | 725397 |
| 集体企业 | Collective-owned Enterprises | 14972 | 14972 |
| 有限责任公司 | Limited Liabilities Corporations | 1083460 | 1077932 |
| 国有独资公司 | State Sole Funded Corporations | 577563 | 574000 |
| 其他有限责任公司 | Other Limited Liabilities Corporations | 505896 | 503932 |
| 股份有限公司 | Share-holding Corporations Limited | 42462 | 42444 |
| 私营企业 | Private Enterprises | 2299985 | 2265090 |
| 私营有限责任公司 | Private Limited Liabilities Corporations | 2017922 | 1984515 |
| 私营股份有限公司 | Private Share-holding Corporations Ltd. | 282063 | 280575 |
| 外商投资企业 | Foreign Funded | 43373 | 43315 |
| 中外合资经营企业 | Domestic and Foreign Joint Funded Enterprises | 43373 | 43315 |
| **按国民经济行业分** | **Grouped by Sector** | | |
| 房屋建筑业 | Building and Civil Engineering | 2669361 | 2649672 |
| 土木工程建筑业 | Civil Engineering | 1452739 | 1431359 |
| 铁路、道路、隧道和桥梁工程建筑 | Railway, Road, Tunnel and Bridge | 817331 | 815485 |
| 水利和内河港口工程建筑 | Water and River Ports | 227384 | 219353 |
| 工矿工程建筑 | Mining | 61917 | 59872 |
| 架线和管道工程建筑 | Frame Line and Pipeline | 339563 | 330109 |
| 其他土木工程建筑 | Other Civil Engineering | 6544 | 6540 |
| 建筑安装业 | Construction Installation | 40823 | 31868 |
| 建筑装饰和其他建筑业 | Construction Decoration and Other Construction | 57628 | 56250 |
| 建筑装饰业 | Construction Decoration | 57628 | 56250 |
| **按控股情况分** | **Grouped by Controlling Stake** | | |
| 国有控股 | State-owned | 1359143 | 1344636 |
| 集体控股 | Collective-owned | 82950 | 82484 |
| 私人控股 | Private | 2722872 | 2686502 |
| 外商控股 | Foreign | 55586 | 55528 |
| **按营业状态分** | **Grouped by Operating Status** | | |
| 营业 | Operating | 4220296 | 4168980 |
| 停业(歇业) | Closed(out of business) | 255 | 169 |
| **按会计准则分** | **Grouped by Accounting Standards** | | |
| 企业会计准则 | Accounting Standards for Business Enterprises | 2946326 | 2918345 |
| 小企业会计准则 | Accounting Standards for Small Business Enterprises | 266812 | 264806 |
| 其他企业会计制度 | Others | 1007412 | 985998 |
| **按企业资质等级分** | **Grouped by Qualification Criteria** | | |
| 施工总承包 | General Contractors | 3908208 | 3873975 |
| 特级 | Special Grade | 136027 | 134237 |
| 一级 | First Grade | 1725467 | 1714761 |
| 二级 | Second Grade | 1749389 | 1737020 |
| 三级及以下 | Third Grade and Below | 297326 | 287958 |
| 专业承包 | Professional Contractors | 312343 | 295174 |
| 一级 | First Grade | 146947 | 145087 |
| 二级 | Second Grade | 128813 | 116216 |
| 三级及以下 | Third Grade and Below | 36584 | 33870 |

continued

（10 000yuan）

| 营业成本 Business Costs | 主营业务成本 Costs of Principal Business | 营业税金及附加 Business Taxes and Other Charges | 主营业务税金及附加 Taxes and Other Charges on Principal Business | 其他业务利润 Profits from Other Businesses | 销售费用 Selling Costs | 管理费用 Management Costs | 税金 Taxes |
|---|---|---|---|---|---|---|---|
| **3886030** | **3844561** | **67659** | **66981** | **9256** | **7510** | **124420** | **5520** |
| 3587521 | 3558301 | 62279 | 61728 | 9550 | 6051 | 110298 | 4778 |
| | | | | | | | |
| 3247993 | 3206598 | 56143 | 55798 | 9159 | 6702 | 106051 | 4791 |
| 45999 | 45969 | 1426 | 1426 | 6 | | 434 | 16 |
| 387907 | 387863 | 3917 | 3584 | –80 | 808 | 14611 | 512 |
| 204131 | 204131 | 6173 | 6173 | 170 | | 3323 | 201 |
| | | | | | | | |
| 3835696 | 3794373 | 67769 | 67091 | 9343 | 7510 | 120068 | 5505 |
| 690424 | 681754 | 10656 | 10618 | 2196 | 162 | 21628 | 1286 |
| 14023 | 14023 | 107 | 107 | | | 353 | 16 |
| 1017736 | 1013333 | 15146 | 14709 | 688 | 154 | 35445 | 1702 |
| 548869 | 545688 | 5285 | 4864 | –39 | | 17498 | 464 |
| 468867 | 467645 | 9860 | 9845 | 727 | 154 | 17947 | 1238 |
| 39580 | 39455 | 489 | 489 | –107 | | 1637 | 21 |
| 2073934 | 2045809 | 41372 | 41169 | 6566 | 7195 | 61005 | 2480 |
| 1816578 | 1788468 | 38552 | 38349 | 5094 | 7161 | 49377 | 1986 |
| 257356 | 257340 | 2821 | 2821 | 1472 | 33 | 11628 | 493 |
| 50333 | 50188 | –110 | –110 | –87 | | 4352 | 15 |
| 50333 | 50188 | –110 | –110 | –87 | | 4352 | 15 |
| | | | | | | | |
| 2476551 | 2461328 | 48268 | 47818 | 4016 | 821 | 55431 | 2507 |
| 1326394 | 1307940 | 17780 | 17666 | 2813 | 5683 | 59883 | 2652 |
| 736580 | 736477 | 10530 | 10530 | 1744 | 4516 | 26177 | 840 |
| 207327 | 198933 | 2499 | 2455 | –408 | 202 | 8185 | 284 |
| 66246 | 64295 | 139 | 139 | 94 | 146 | 6221 | 57 |
| 310763 | 302757 | 4413 | 4343 | 1378 | 787 | 18737 | 1416 |
| 5478 | 5478 | 199 | 199 | 5 | 32 | 563 | 56 |
| 33867 | 27099 | 573 | 462 | 2077 | 770 | 5172 | 148 |
| 49218 | 48194 | 1038 | 1035 | 350 | 236 | 3934 | 212 |
| 49218 | 48194 | 1038 | 1035 | 350 | 236 | 3934 | 212 |
| | | | | | | | |
| 1281936 | 1270054 | 16647 | 16188 | 2167 | 202 | 40201 | 1793 |
| 77861 | 77695 | 1509 | 1493 | 284 | 1 | 6374 | 296 |
| 2464537 | 2435261 | 49583 | 49380 | 6891 | 7308 | 72926 | 3378 |
| 61696 | 61551 | –80 | –80 | –87 | | 4918 | 53 |
| | | | | | | | |
| 3885862 | 3844402 | 67657 | 66980 | 9179 | 7510 | 124211 | 5514 |
| 168 | 159 | 2 | 2 | 77 | | 208 | 6 |
| | | | | | | | |
| 2721521 | 2698419 | 46828 | 46350 | 4400 | 5995 | 86383 | 3645 |
| 241417 | 239858 | 4392 | 4363 | 417 | 409 | 8788 | 79 |
| 923092 | 906285 | 16438 | 16269 | 4438 | 1106 | 29249 | 1796 |
| | | | | | | | |
| 3615928 | 3586211 | 62455 | 61903 | 3964 | 5518 | 98782 | 4238 |
| 131284 | 129424 | 1896 | 1881 | –84 | | 1230 | 8 |
| 1629637 | 1621622 | 21641 | 21283 | 2331 | | 40764 | 1899 |
| 1584700 | 1574640 | 34169 | 34084 | 2224 | 5026 | 46769 | 1938 |
| 270307 | 260525 | 4748 | 4655 | –508 | 491 | 10019 | 394 |
| 270102 | 258350 | 5204 | 5078 | 5292 | 1993 | 25638 | 1282 |
| 132619 | 131672 | 2002 | 2000 | 911 | 321 | 7376 | 344 |
| 109281 | 100943 | 2570 | 2480 | 4168 | 703 | 14159 | 590 |
| 28202 | 25735 | 632 | 599 | 213 | 968 | 4103 | 348 |

7—8　续表 3

单位:万元　　(2016)

| 指　标 | Item | 财务费用 Financial Costs | 利息收入 Interest Income |
|---|---|---|---|
| **总　计** | **Total** | **30685** | **1535** |
| #一、二级企业 | First and Second Grade | 29181 | 1454 |
| **按地区分** | **Grouped by County** | | |
| 市区 | City | 25523 | 1462 |
| 永宁县 | Yongning | -20 | 34 |
| 贺兰县 | Helan | 3780 | 24 |
| 灵武市 | Lingwu | 1403 | 15 |
| **按登记注册类型分** | **Grouped by Status of Registration** | | |
| 内资企业 | Domestic Funded | 24036 | 1496 |
| 国有企业 | State-owned Enterprises | 4383 | 192 |
| 集体企业 | Collective-owned Enterprises | 143 | |
| 有限责任公司 | Limited Liabilities Corporations | 4440 | 271 |
| 国有独资公司 | State Sole Funded Corporations | 2738 | 172 |
| 其他有限责任公司 | Other Limited Liabilities Corporations | 1701 | 99 |
| 股份有限公司 | Share-holding Corporations Limited | 264 | 48 |
| 私营企业 | Private Enterprises | 14806 | 985 |
| 私营有限责任公司 | Private Limited Liabilities Corporations | 14652 | 178 |
| 私营股份有限公司 | Private Share-holding Corporations Ltd. | 154 | 807 |
| 外商投资企业 | Foreign Funded | 6650 | 39 |
| 中外合资经营企业 | Domestic and Foreign Joint Funded Enterprises | 6650 | 39 |
| **按国民经济行业分** | **Grouped by Sector** | | |
| 房屋建筑业 | Building and Civil Engineering | 16841 | 204 |
| 土木工程建筑业 | Civil Engineering | 13011 | 1309 |
| 铁路、道路、隧道和桥梁工程建筑 | Railway, Road, Tunnel and Bridge | 4748 | 1030 |
| 水利和内河港口工程建筑 | Water and River Ports | 688 | 86 |
| 工矿工程建筑 | Mining | 6654 | 56 |
| 架线和管道工程建筑 | Frame Line and Pipeline | 898 | 137 |
| 其他土木工程建筑 | Other Civil Engineering | 21 | |
| 建筑安装业 | Construction Installation | 367 | 5 |
| 建筑装饰和其他建筑业 | Construction Decoration and Other Construction | 467 | 17 |
| 建筑装饰业 | Construction Decoration | 467 | 17 |
| **按控股情况分** | **Grouped by Controlling Stake** | | |
| 国有控股 | State-owned | 7115 | 371 |
| 集体控股 | Collective-owned | 304 | 36 |
| 私人控股 | Private | 16618 | 1088 |
| 外商控股 | Foreign | 6649 | 39 |
| **按营业状态分** | **Grouped by Operating Status** | | |
| 营业 | Operating | 30686 | 1535 |
| 停业(歇业) | Closed(out of business) | -1 | |
| **按会计准则分** | **Grouped by Accounting Standards** | | |
| 企业会计准则 | Accounting Standards for Business Enterprises | 21765 | 1417 |
| 小企业会计准则 | Accounting Standards for Small Business Enterprises | 1627 | 13 |
| 其他企业会计制度 | Others | 7294 | 105 |
| **按企业资质等级分** | **Grouped by Qualification Criteria** | | |
| 施工总承包 | General Contractors | 29253 | 1477 |
| 特级 | Special Grade | -3 | 13 |
| 一级 | First Grade | 6846 | 1023 |
| 二级 | Second Grade | 21229 | 372 |
| 三级及以下 | Third Grade and Below | 1181 | 70 |
| 专业承包 | Professional Contractors | 1432 | 58 |
| 一级 | First Grade | 47 | 32 |
| 二级 | Second Grade | 1062 | 15 |
| 三级及以下 | Third Grade and Below | 323 | 11 |

continued

（10 000yuan）

| 利息支出 Interest Expense | 资产减值损失 Empairment of Assets | 投资收益 Investment Income | 营业利润 Business Profits | 营业外收入 Income Expect Business | 政府补助 Government Subsidy | 营业外支出 Expenses Expect Business |
|---|---|---|---|---|---|---|
| **22124** | **6288** | **–2225** | **95734** | **5262** | **703** | **5866** |
| 20920 | 6213 | –2467 | 82719 | 4845 | 651 | 5610 |
| | | | | | | |
| 17340 | 7057 | –2257 | 75944 | 4283 | 702 | 5091 |
| 13 | | | 1474 | | | 21 |
| 3493 | –769 | 32 | 5464 | 905 | 1 | 220 |
| 1278 | | | 12853 | 74 | | 533 |
| | | | | | | |
| 18875 | 6183 | –554 | 115360 | 3445 | 703 | 5636 |
| 4385 | 370 | –93 | 8585 | 758 | 152 | 1861 |
| 142 | | | 346 | | | 27 |
| 3943 | 5837 | –692 | 4064 | 1505 | 325 | 770 |
| 2589 | –278 | 116 | 3621 | 1232 | 322 | 242 |
| 1353 | 6115 | –808 | 443 | 273 | 3 | 527 |
| 273 | | 10 | 502 | 26 | | 34 |
| 10132 | –24 | 221 | 101863 | 1155 | 226 | 2945 |
| 9416 | 1 | 77 | 91624 | 718 | 46 | 2330 |
| 717 | –25 | 144 | 10239 | 437 | 180 | 614 |
| 3249 | 105 | –1671 | –19627 | 1817 | | 230 |
| 3249 | 105 | –1671 | –19627 | 1817 | | 230 |
| | | | | | | |
| 12929 | –10 | –183 | 71277 | 1950 | 335 | 3487 |
| 8387 | 6056 | –2041 | 21891 | 3214 | 368 | 2273 |
| 3533 | –8 | 196 | 34931 | 435 | 39 | 846 |
| 701 | 325 | 239 | 8312 | 293 | 60 | 406 |
| 3262 | 105 | –1671 | –19265 | 1976 | | 242 |
| 879 | 5634 | –805 | –2340 | 511 | 269 | 778 |
| 12 | | | 252 | | | 1 |
| 370 | 1 | | 74 | 90 | | 80 |
| 438 | 242 | | 2493 | 7 | | 25 |
| 438 | 242 | | 2493 | 7 | | 25 |
| | | | | | | |
| 6975 | 333 | 24 | 12787 | 1995 | 474 | 2201 |
| 340 | 5799 | –808 | –9706 | 169 | | 173 |
| 11559 | 50 | 231 | 112025 | 1280 | 229 | 3262 |
| 3249 | 105 | –1671 | –19373 | 1817 | | 230 |
| | | | | | | |
| 22124 | 6288 | –2225 | 95856 | 5230 | 703 | 5866 |
| | | | –122 | 32 | | |
| | | | | | | |
| 15544 | 6150 | –2364 | 55321 | 4700 | 675 | 4657 |
| 1234 | | | 10179 | 92 | 1 | 197 |
| 5347 | 138 | 139 | 30234 | 470 | 27 | 1012 |
| | | | | | | |
| 21028 | 6415 | –2002 | 87858 | 4753 | 542 | 4780 |
| | 340 | | 1280 | 291 | 262 | 27 |
| 6903 | –123 | 176 | 26877 | 1750 | 190 | 1695 |
| 13232 | 6124 | –2417 | 49041 | 2354 | 39 | 2830 |
| 892 | 74 | 239 | 10659 | 358 | 51 | 228 |
| 1096 | –128 | –222 | 7876 | 509 | 161 | 1086 |
| 75 | 12 | | 4570 | 38 | | 443 |
| 709 | –139 | –226 | 951 | 413 | 160 | 615 |
| 312 | | 3 | 2356 | 59 | 1 | 28 |

7—8　续表 4

单位:万元　　(2016)

| 指　标 | Item | 利润总额 Total Profits |
|---|---|---|
| **总　计** | **Total** | **95270** |
| #一、二级企业 | First and Second Grade | 82007 |
| **按地区分** | **Grouped by County** | |
| 市区 | City | 75275 |
| 永宁县 | Yongning | 1453 |
| 贺兰县 | Helan | 6148 |
| 灵武市 | Lingwu | 12394 |
| **按登记注册类型分** | **Grouped by Status of Registration** | |
| 内资企业 | Domestic Funded | 113309 |
| 国有企业 | State-owned Enterprises | 7482 |
| 集体企业 | Collective-owned Enterprises | 319 |
| 有限责任公司 | Limited Liabilities Corporations | 4884 |
| 国有独资公司 | State Sole Funded Corporations | 4695 |
| 其他有限责任公司 | Other Limited Liabilities Corporations | 189 |
| 股份有限公司 | Share-holding Corporations Limited | 495 |
| 私营企业 | Private Enterprises | 100129 |
| 私营有限责任公司 | Private Limited Liabilities Corporations | 90067 |
| 私营股份有限公司 | Private Share-holding Corporations Ltd. | 10062 |
| 外商投资企业 | Foreign Funded | -18039 |
| 中外合资经营企业 | Domestic and Foreign Joint Funded Enterprises | -18039 |
| **按国民经济行业分** | **Grouped by Sector** | |
| 房屋建筑业 | Building and Civil Engineering | 69740 |
| 土木工程建筑业 | Civil Engineering | 22971 |
| 铁路、道路、隧道和桥梁工程建筑 | Railway, Road, Tunnel and Bridge | 34573 |
| 水利和内河港口工程建筑 | Water and River Ports | 8282 |
| 工矿工程建筑 | Mining | -17531 |
| 架线和管道工程建筑 | Frame Line and Pipeline | -2603 |
| 其他土木工程建筑 | Other Civil Engineering | 251 |
| 建筑安装业 | Construction Installation | 83 |
| 建筑装饰和其他建筑业 | Construction Decoration and Other Construction | 2476 |
| 建筑装饰业 | Construction Decoration | 2476 |
| **按控股情况分** | **Grouped by Controlling Stake** | |
| 国有控股 | State-owned | 12665 |
| 集体控股 | Collective-owned | -9710 |
| 私人控股 | Private | 110099 |
| 外商控股 | Foreign | -17786 |
| **按营业状态分** | **Grouped by Operating Status** | |
| 营业 | Operating | 95360 |
| 停业(歇业) | Closed(out of business) | -90 |
| **按会计准则分** | **Grouped by Accounting Standards** | |
| 企业会计准则 | Accounting Standards for Business Enterprises | 55365 |
| 小企业会计准则 | Accounting Standards for Small Business Enterprises | 10074 |
| 其他企业会计制度 | Others | 29831 |
| **按企业资质等级分** | **Grouped by Qualification Criteria** | |
| 施工总承包 | General Contractors | 87967 |
| 特级 | Special Grade | 1544 |
| 一级 | First Grade | 26932 |
| 二级 | Second Grade | 48618 |
| 三级及以下 | Third Grade and Below | 10873 |
| 专业承包 | Professional Contractors | 7303 |
| 一级 | First Grade | 4165 |
| 二级 | Second Grade | 748 |
| 三级及以下 | Third Grade and Below | 2390 |

continued

（10 000yuan）

| 应交所得税<br>Tax Payable | 应付职工薪酬<br>（本年贷方累计 发生额）<br>Deal with Wages<br>（volume of gredit side） | 应交增值税<br>Value Added<br>Tax Payable | 在境外完成的营业收入<br>Overseas Revenues |
|---|---|---|---|
| **50560** | **251124** | **68733** | **877** |
| 46274 | 231726 | 63396 | 877 |
| | | | |
| 42157 | 216070 | 62365 | 877 |
| 1386 | 10207 | 1365 | |
| 2757 | 13628 | 2414 | |
| 4259 | 11220 | 2589 | |
| | | | |
| 50668 | 242676 | 67161 | 877 |
| 4258 | 41986 | 14037 | 877 |
| 302 | 83 | 1213 | |
| 8586 | 72847 | 12292 | |
| 2151 | 18644 | 5665 | |
| 6435 | 54203 | 6628 | |
| 136 | 2056 | 12 | |
| 37386 | 125705 | 39606 | |
| 35842 | 116114 | 31923 | |
| 1544 | 9591 | 7683 | |
| –108 | 8449 | 1572 | |
| –108 | 8449 | 1572 | |
| | | | |
| 32356 | 158235 | 37943 | |
| 16966 | 82721 | 28642 | 877 |
| 13332 | 23121 | 15491 | |
| 1562 | 12620 | 4739 | |
| –16 | 14149 | 2783 | |
| 1971 | 32395 | 5552 | 877 |
| 116 | 436 | 77 | |
| 287 | 6489 | 955 | |
| 951 | 3679 | 1193 | |
| 951 | 3679 | 1193 | |
| | | | |
| 6810 | 61772 | 20600 | 877 |
| 547 | 15093 | 1950 | |
| 43065 | 165377 | 44611 | |
| 138 | 8883 | 1572 | |
| | | | |
| 50560 | 251031 | 68733 | 877 |
| | 93 | | |
| | | | |
| 28180 | 170406 | 48260 | 877 |
| 3882 | 15779 | 3300 | |
| 18498 | 64939 | 17173 | |
| | | | |
| 46939 | 214619 | 62439 | 877 |
| 1540 | 3836 | 3409 | |
| 13601 | 65199 | 25315 | 877 |
| 28104 | 129779 | 29083 | |
| 3695 | 15806 | 4632 | |
| 3621 | 36506 | 6294 | |
| 1128 | 16891 | 3181 | |
| 1902 | 16022 | 2408 | |
| 591 | 3593 | 705 | |

# 7—9 劳务分包建筑业企业生产经营情况

单位:万元 (2016)

| 指 标 | Item | 企业数(个) Number of Enterprises (unit) | 有工作量的企业数 Number of Enter Prise with Workload |
|---|---|---|---|
| **总 计** | **Total** | **25** | **12** |
| #一、二级企业 | First and Second Grade | 18 | 9 |
| **按地区分** | **Grouped by County** | | |
| 市区 | City | 20 | 9 |
| 永宁县 | Yongning | | |
| 贺兰县 | Helan | 4 | 2 |
| 灵武市 | Lingwu | 1 | 1 |
| **按登记注册类型分** | **Grouped by Status of Registration** | | |
| 内资企业 | Domestic Funded | 25 | 12 |
| 有限责任公司 | Limited Liabilities Corporations | 1 | 1 |
| 国有独资公司 | State Sole Funded Corporations | | |
| 其他有限责任公司 | Other Limited Liabilities Corporations | 1 | 1 |
| 私营企业 | Private Enterprises | 24 | 11 |
| 私营有限责任公司 | Private Limited Liabilities Corporations | 24 | 11 |
| **按国民经济行业分** | **Grouped by Sector** | | |
| 房屋建筑业 | Building and Civil Engineering | 23 | 11 |
| 建筑安装业 | Construction and Installation Industry | 2 | 1 |
| 管道和设备安装 | Piping and Equipment Installation | 2 | 1 |
| **按控股情况分** | **Grouped by Controlling Stake** | | |
| 国有控股 | State-owned | | |
| 私人控股 | Private | 25 | 12 |
| **按营业状态分** | **Grouped by Operating Status** | | |
| 营业 | Operating | 23 | 11 |
| 停业(歇业) | Closed(out of business) | 1 | |
| 其他 | Revoked current year | 1 | 1 |
| **按会计准则分** | **Grouped by Accounting Standards** | | |
| 企业会计准则 | Accounting Standards for Business Enterprises | 13 | 6 |
| 小企业会计准则 | Accounting Standards for Small Business Enterprises | 11 | 6 |
| 其他企业会计制度 | Others | 1 | |
| **按企业资质等级分** | **Grouped by Qualification Criteria** | | |
| 一级 | First Grade | 18 | 9 |
| 三级及以下 | Third Grade and Below | 7 | 3 |

## Production and Business Statistics of Labour Subcontractors in Construction Industry

（10 000yuan）

| 建筑业总产值 Total Output Value of Construction | 装饰装修产值 Dueput Value of Decoration | 固定资产原价 Original Value of Fixed Assets | 本年折旧 Depreciation This Year | 资产总计 Total Capital | 负债合计 Total Liabilities | 实收资本 Paid-in Capitals |
|---|---|---|---|---|---|---|
| **4550** | **322** | **256** | **39** | **3889** | **2051** | **1803** |
| 3408 | 32 | 253 | 38 | 2633 | 1324 | 818 |
| 4158 | 30 | 212 | 31 | 3662 | 2049 | 1700 |
| 102 | 2 | 41 | 6 | 108 | -1 | 68 |
| 290 | 290 | 3 | 1 | 119 | 3 | 35 |
| 4550 | 322 | 256 | 39 | 3889 | 2051 | 1803 |
| 1588 | | 101 | 18 | 231 | 5 | 200 |
| 1588 | | 101 | 18 | 231 | 5 | 200 |
| 2962 | 322 | 155 | 20 | 3658 | 2047 | 1603 |
| 2962 | 322 | 155 | 20 | 3658 | 2047 | 1603 |
| 4300 | 322 | 256 | 39 | 3579 | 1852 | 1753 |
| 250 | | | | 310 | 200 | 50 |
| 250 | | | | 310 | 200 | 50 |
| 4550 | 322 | 256 | 39 | 3889 | 2051 | 1803 |
| 4261 | 32 | 253 | 38 | 3770 | 2049 | 1768 |
| 290 | 290 | 3 | 1 | 119 | 3 | 35 |
| 3252 | | 226 | 30 | 1735 | 1255 | 368 |
| 1299 | 322 | 30 | 9 | 2154 | 797 | 1435 |
| 3408 | 32 | 253 | 38 | 2633 | 1324 | 818 |
| 1143 | 290 | 3 | 1 | 1256 | 727 | 985 |

7—9　续表 1

单位:万元　　(2016)

| 指　标 | Item | 营业收入 Business Revenue | 主营业务收入 Revenue from Principal Business |
|---|---|---|---|
| **总　计** | **Total** | **3644** | **3624** |
| #一、二级企业 | First and Second Grade | 2501 | 2481 |
| **按地区分** | **Grouped by County** | | |
| 市区 | City | 3302 | 3302 |
| 永宁县 | Yongning | | |
| 贺兰县 | Helan | 53 | 33 |
| 灵武市 | Lingwu | 290 | 290 |
| **按登记注册类型分** | **Grouped by Status of Registration** | | |
| 内资企业 | Domestic Funded | 3644 | 3624 |
| 有限责任公司 | Limited Liabilities Corporations | 1621 | 1621 |
| 国有独资公司 | State Sole Funded Corporations | | |
| 其他有限责任公司 | Other Limited Liabilities Corporations | 1621 | 1621 |
| 私营企业 | Private Enterprises | 2023 | 2003 |
| 私营有限责任公司 | Private Limited Liabilities Corporations | 2023 | 2003 |
| **按国民经济行业分** | **Grouped by Sector** | | |
| 房屋建筑业 | Building and Civil Engineering | 3394 | 3374 |
| 建筑安装业 | Construction and Installation Industry | 250 | 250 |
| 管道和设备安装 | Piping and Equipment Installation | 250 | 250 |
| **按控股情况分** | **Grouped by Controlling Stake** | | |
| 国有控股 | State-owned | | |
| 私人控股 | Private | 3644 | 3624 |
| **按营业状态分** | **Grouped by Operating Status** | | |
| 营业 | Operating | 3354 | 3334 |
| 停业(歇业) | Closed(out of business) | | |
| 其他 | Others | 290 | 290 |
| **按会计准则分** | **Grouped by Accounting Standards** | | |
| 企业会计准则 | Accounting Standards for Business Enterprises | 2446 | 2426 |
| 小企业会计准则 | Accounting Standards for Small Business Enterprises | 1198 | 1198 |
| 其他企业会计制度 | Others | | |
| **按企业资质等级分** | **Grouped by Qualification Criteria** | | |
| 一级 | First Grade | 2501 | 2481 |
| 三级及以下 | Third Grade and Below | 1143 | 1143 |

continued

（10 000yuan）

| 营业成本 Business Costs | 主营业务成本 Costs of Principal Business | 营业税金及附加 Business Taxes and Other Charges | 主营业务税金及附加 Taxes and Other Charges on Principal Business | 销售费用 Sale Costs | 管理费用 Management Costs | 税金 Taxes | 财务费用 Financial Costs | 营业利润 Business Profits | 利润总额 Total Profits |
|---|---|---|---|---|---|---|---|---|---|
| **3403** | **3393** | **44** | **34** | **10** | **218** | **2** | **4** | **53** | **29** |
| 2393 | 2383 | 25 | 15 | 1 | 126 | 2 | 3 | 40 | 17 |
| 3145 | 3145 | 13 | 13 | 1 | 175 | 1 | | –8 | –7 |
| 42 | 32 | 20 | 10 | | 5 | 1 | 3 | 43 | 18 |
| 216 | 216 | 10 | 10 | 9 | 37 | | 1 | 18 | 18 |
| 3403 | 3393 | 44 | 34 | 10 | 218 | 2 | 4 | 53 | 29 |
| 1588 | 1588 | | | | 34 | | | –1 | 1 |
| 1588 | 1588 | | | | 34 | | | –1 | 1 |
| 1814 | 1804 | 43 | 33 | 10 | 184 | 2 | 4 | 53 | 28 |
| 1814 | 1804 | 43 | 33 | 10 | 184 | 2 | 4 | 53 | 28 |
| 3183 | 3173 | 35 | 25 | 10 | 205 | 2 | 4 | 44 | 20 |
| 220 | 220 | 8 | 8 | | 12 | | | 9 | 9 |
| 220 | 220 | 8 | 8 | | 12 | | | 9 | 9 |
| 3403 | 3393 | 44 | 34 | 10 | 218 | 2 | 4 | 53 | 29 |
| 3187 | 3177 | 34 | 24 | 1 | 181 | 2 | 3 | 35 | 12 |
| 216 | 216 | 10 | 10 | 9 | 37 | | 1 | 18 | 18 |
| 2345 | 2335 | 30 | 20 | 1 | 73 | 1 | 3 | 56 | 32 |
| 1058 | 1058 | 14 | 14 | 9 | 145 | 1 | 1 | –3 | –3 |
| 2393 | 2383 | 25 | 15 | 1 | 126 | 2 | 3 | 40 | 17 |
| 1010 | 1010 | 19 | 19 | 9 | 92 | | 1 | 13 | 13 |

7—9　续表 2

单位:万元　　(2016)

| 指　标 | Item | 应付职工薪酬<br>(本年贷方累计发生额)<br>Deal with Wages<br>(volume of gredit side) |
|---|---|---|
| **总　计** | **Total** | **1484** |
| #一、二级企业 | First and Second Grade | 760 |
| **按地区分** | **Grouped by County** | |
| 市区 | City | 1255 |
| 永宁县 | Yongning | |
| 贺兰县 | Helan | 174 |
| 灵武市 | Lingwu | 56 |
| **按登记注册类型分** | **Grouped by Status of Registration** | |
| 内资企业 | Domestic Funded | 1484 |
| 有限责任公司 | Limited Liabilities Corporations | |
| 国有独资公司 | State Sole Funded Corporations | |
| 其他有限责任公司 | Other Limited Liabilities Corporations | |
| 私营企业 | Private Enterprises | 1484 |
| 私营有限责任公司 | Private Limited Liabilities Corporations | 1484 |
| **按国民经济行业分** | **Grouped by Sector** | |
| 房屋建筑业 | Building and Civil Engineering | 1455 |
| 建筑安装业 | Construction and Installation Industry | 29 |
| 管道和设备安装 | Piping and Equipment Installation | 29 |
| **按控股情况分** | **Grouped by Controlling Stake** | |
| 国有控股 | State-owned | |
| 私人控股 | Private | 1484 |
| **按营业状态分** | **Grouped by Operating Status** | |
| 营业 | Operating | 1428 |
| 停业(歇业) | Closed(out of business) | |
| 其他 | Others | 56 |
| **按会计准则分** | **Grouped by Accounting Standards** | |
| 企业会计准则 | Accounting Standards for Business Enterprises | 172 |
| 小企业会计准则 | Accounting Standards for Small Business Enterprises | 1312 |
| 其他企业会计制度 | Others | |
| **按企业资质等级分** | **Grouped by Qualification Criteria** | |
| 一级 | First Grade | 760 |
| 三级及以下 | Third Grade and Below | 724 |

continued

（10 000yuan）

| 全部从业人员平均人数（人）Average Number of Total Persons Employed（person） | 期末从业人员数（人）Number of Employed Persons（person） | # 工程技术人员 Engineering Persons | # 现场施工人员 Site Construction Persons | 应交增值税 Value Added Tax Payable |
|---|---|---|---|---|
| **506** | **233** | **33** | **64** | **9** |
| 292 | 166 | 25 | 39 | 9 |
| 447 | 176 | 27 | 56 | 9 |
| 59 | 57 | 6 | 8 | |
| 506 | 233 | 33 | 64 | 9 |
| 506 | 233 | 33 | 64 | 9 |
| 506 | 233 | 33 | 64 | 9 |
| 492 | 219 | 29 | 58 | 9 |
| 14 | 14 | 4 | 6 | |
| 14 | 14 | 4 | 6 | |
| 506 | 233 | 33 | 64 | 9 |
| 506 | 233 | 33 | 64 | 9 |
| 73 | 68 | 13 | 26 | |
| 430 | 162 | 20 | 38 | 9 |
| 3 | 3 | | | |
| 292 | 166 | 25 | 39 | 9 |
| 214 | 67 | 8 | 25 | |

# 7—10　全部建筑业企业主要指标(市区)

单位:万元、人　　(2016)

| 指　标 | Item | 企业数(个)<br>Number of Enterprises(unit) |
|---|---|---|
| **总　计** | **Total** | **336** |
| #一、二级企业 | First and Second Grade | 233 |
| **按辖区分** | **Grouped by County** | |
| 兴庆区 | Xingqing | 167 |
| 西夏区 | Xixia | 24 |
| 金凤区 | Jinfeng | 145 |
| **按登记注册类型分** | **Grouped by Status of Registration** | |
| 内资企业 | Domestic Funded | 335 |
| 国有企业 | State-owned Enterprises | 19 |
| 有限责任公司 | Limited Liabilities Corporations | 50 |
| 国有独资公司 | State Sole Funded Corporations | 13 |
| 其他有限责任公司 | Other Limited Liabilities Corporations | 37 |
| 股份有限公司 | Share-holding Corporations Limited | 2 |
| 私营企业 | Private Enterprises | 264 |
| 私营有限责任公司 | Private Limited Liabilities Corporations | 262 |
| 私营股份有限公司 | Private Share-holding Corporations Ltd. | 2 |
| 外商投资企业 | Foreign Funded | 1 |
| 中外合资经营企业 | Domestic and Foreign Joint Funded Enterprises | 1 |
| **按国民经济行业分(2011)** | **Grouped by Sector(2011)** | |
| 房屋建筑业 | House Building | 160 |
| 房屋建筑业 | House Building | 160 |
| 土木工程建筑业 | Civil Engineering | 92 |
| 铁路、道路、隧道和桥梁工程建筑 | Railway,Road,Tunnel and Bridge | 33 |
| 公路工程建筑 | Road | 7 |
| 市政道路工程建筑 | Municipal Works | 26 |
| 水利和内河港口工程建筑 | Water and River Ports | 21 |
| 水源及供水设施工程建筑 | Construction of Water Source and Supply Water Facility | 20 |
| 河湖治理及防洪设施工程建筑 | Construciton of River Lake Administer and Hood Control Facility | 1 |
| 工矿工程建筑 | Mining | 8 |
| 架线和管道工程建筑 | Frame Line and Pipeline | 22 |
| 架线及设备工程建筑 | Frame Line Equipment Engineering | 22 |
| 其他土木工程建筑 | Other Civil Engineering | 8 |

# Main Indicators on Construction Enterprises（City）

（10 000 yuan，person）

| # 有工作量的 企业数 Number of Workload Enterprises | 企业总产值 Total Output Value of Enterprises | # 建筑业总产值 Total Output Value of Construction | 营业收入 Business Revenue | # 主营业务收入 Revenue from Principal Business | 税金 Taxes | 利润总额 Total Profits | 年末从业人数 Employed Persons at Year-end |
|---|---|---|---|---|---|---|---|
| **295** | **3123636** | **3056630** | **3499890** | **3449065** | **60623** | **73950** | **54212** |
| 212 | 2882057 | 2828224 | 3285742 | 3246958 | 57033 | 64222 | 49365 |
| | | | | | | | |
| 148 | 1746389 | 1709389 | 1877488 | 1856005 | 31992 | 46584 | 29787 |
| 22 | 330062 | 327124 | 357475 | 352640 | 6063 | 11159 | 7053 |
| 125 | 1047185 | 1020117 | 1264926 | 1240421 | 22568 | 16207 | 17372 |
| | | | | | | | |
| 294 | 3053106 | 2986100 | 3456516 | 3405750 | 60718 | 91989 | 53817 |
| 17 | 704553 | 698057 | 715930 | 705124 | 11830 | 5725 | 18183 |
| 47 | 709723 | 691491 | 706914 | 701696 | 13142 | 2942 | 13395 |
| 12 | 319336 | 317056 | 329441 | 326146 | 5347 | 4628 | 7256 |
| 35 | 390387 | 374436 | 377473 | 375549 | 7795 | -1686 | 6139 |
| 2 | 38617 | 38617 | 42462 | 42444 | 509 | 495 | 491 |
| 228 | 1600214 | 1557934 | 1991211 | 1956487 | 35237 | 82827 | 21748 |
| 226 | 1327993 | 1286209 | 1709148 | 1675912 | 31923 | 72765 | 20719 |
| 2 | 272221 | 271725 | 282063 | 280575 | 3314 | 10062 | 1029 |
| 1 | 70530 | 70530 | 43373 | 43315 | -95 | -18039 | 395 |
| 1 | 70530 | 70530 | 43373 | 43315 | -95 | -18039 | 395 |
| | | | | | | | |
| 131 | 1799016 | 1762880 | 2015292 | 1995947 | 39375 | 52000 | 33816 |
| 131 | 1799016 | 1762880 | 2015292 | 1995947 | 39375 | 52000 | 33816 |
| 87 | 1245975 | 1217087 | 1387092 | 1365946 | 19308 | 19191 | 17950 |
| 29 | 688035 | 684586 | 803602 | 801926 | 11079 | 33942 | 7525 |
| 6 | 341085 | 339410 | 351902 | 350414 | 4461 | 10095 | 1838 |
| 23 | 346950 | 345176 | 451700 | 451512 | 6618 | 23847 | 5687 |
| 21 | 175046 | 166907 | 183558 | 175568 | 2046 | 4413 | 3045 |
| 20 | 172910 | 164770 | 182181 | 174191 | 2035 | 4734 | 3021 |
| 1 | 2137 | 2137 | 1377 | 1377 | 11 | -321 | 24 |
| 8 | 86029 | 85773 | 61441 | 59420 | 188 | -17535 | 1089 |
| 21 | 291340 | 274509 | 331947 | 322493 | 5741 | -1880 | 6077 |
| 21 | 291340 | 274509 | 331947 | 322493 | 5741 | -1880 | 6077 |
| 8 | 5524 | 5312 | 6544 | 6540 | 254 | 251 | 214 |

## 7—10 续表

单位:万元 (2016)

| 指 标 | Item | 企业数(个) Number of Enterprises(unit) | # 有工作量的 企业数 Number of Workload Enterprises |
|---|---|---|---|
| 建筑安装业 | Construction Installation | 43 | 40 |
| 电气安装 | Electric Installation | 32 | 30 |
| 管道和设备安装 | Pipeline and Equipment | 2 | 1 |
| 其他建筑安装业 | Other Construction Installation | 9 | 9 |
| 建筑装饰和其他建筑业 | Construction Decoration and Other Construction | 41 | 37 |
| 建筑装饰业 | Construction Decoration | 41 | 37 |
| **按控股情况分** | **Grouped by Controlling Stake** | | |
| 国有控股 | State-owned | 34 | 31 |
| 集体控股 | Collective-owned | 4 | 4 |
| 私人控股 | Private | 296 | 258 |
| 外商控股 | Foreign | 2 | 2 |
| **按企业规模分** | **Grouped by Enterprises Scale** | | |
| 大型 | Large-Scale | 6 | 6 |
| 中型 | Medium-Scale | 77 | 76 |
| 小型 | Small-Scale | 158 | 153 |
| 微型 | Miniatrue | 95 | 60 |
| **按营业状态分** | **Grouped by Operating Status** | | |
| 营业 | Operating | 329 | 294 |
| 停业(歇业) | Closed(out of business) | 6 | 1 |
| 当年吊销 | Revoked current year | 1 | |
| **按会计准则分** | **Grouped by Accounting Standards** | | |
| 企业会计准则 | Accounting Standards for Business Enterprises | 141 | 126 |
| 小企业会计准则 | Accounting Standards for Small Business Enterprises | 70 | 54 |
| 其他企业会计制度 | Others | 125 | 115 |
| **按企业资质等级分** | **Grouped by Qualification Criteria** | | |
| 施工总承包 | General Contractors | 194 | 175 |
| 特级 | Special Grade | 1 | 1 |
| 一级 | First Grade | 16 | 16 |
| 二级 | Second Grade | 107 | 100 |
| 三级及以下 | Third Grade and Below | 70 | 58 |
| 专业承包 | Professional Contractors | 122 | 111 |
| 一级 | First Grade | 11 | 10 |
| 二级 | Second Grade | 84 | 78 |
| 三级及以下 | Third Grade and Below | 27 | 23 |
| 劳务分包 | Labour Subcontractors | 20 | 9 |
| 一级 | First Grade | 14 | 7 |
| 三级及以下 | Third Grade and Below | 6 | 2 |

continued

（10 000yuan）

| 企业总产值 Total Output Value of Enterprises | # 建筑业总产值 Total Output Value of Construction | 营业收入 Business Revenue | # 主营业务收入 Revenue from Principal Business | 税金 Taxes | 利润总额 Total Profits | 年末从业人数 Employed Persons at Year-end |
|---|---|---|---|---|---|---|
| 32147 | 31399 | 40939 | 31983 | 719 | 142 | 1204 |
| 28895 | 28167 | 35848 | 29606 | 613 | 357 | 966 |
| 250 | 250 | 250 | 250 | 8 | 9 | 8 |
| 3002 | 2982 | 4841 | 2128 | 97 | -225 | 230 |
| 46499 | 45265 | 56567 | 55189 | 1222 | 2617 | 1242 |
| 46499 | 45265 | 56567 | 55189 | 1222 | 2617 | 1242 |
| | | | | | | |
| 1034550 | 1025774 | 1068286 | 1054186 | 17661 | 10751 | 25542 |
| 60927 | 44996 | 67978 | 67512 | 1682 | -10029 | 1345 |
| 1945417 | 1903117 | 2308039 | 2271839 | 41308 | 91013 | 26445 |
| 82743 | 82743 | 55586 | 55528 | -27 | -17786 | 880 |
| | | | | | | |
| 901591 | 901096 | 992014 | 980581 | 16130 | 23576 | 18701 |
| 1727299 | 1683892 | 2076001 | 2063870 | 35609 | 39291 | 23896 |
| 443764 | 420993 | 408688 | 394268 | 8487 | 12417 | 9691 |
| 50983 | 50649 | 23187 | 10346 | 397 | -1334 | 1924 |
| | | | | | | |
| 3123464 | 3056457 | 2318580 | 3448896 | 60616 | 74040 | 54203 |
| 172 | 172 | 255 | 169 | 7 | -90 | 9 |
| | | | | | | |
| 2105275 | 2076707 | 2318580 | 2291005 | 40318 | 37572 | 35692 |
| 156744 | 151547 | 222271 | 220435 | 3170 | 7043 | 3027 |
| 861617 | 828376 | 959039 | 937625 | 17135 | 29335 | 15493 |
| | | | | | | |
| 2860220 | 2795982 | 3194840 | 3161161 | 54283 | 65597 | 48400 |
| 133888 | 133888 | 136027 | 134237 | 1904 | 1544 | 3742 |
| 1378184 | 1375852 | 1477344 | 1466908 | 23139 | 26866 | 24473 |
| 1132539 | 1083575 | 1395975 | 1383850 | 26527 | 30882 | 16084 |
| 215609 | 202667 | 185494 | 176166 | 2714 | 6305 | 4101 |
| 259258 | 256489 | 301748 | 284602 | 6326 | 8327 | 5683 |
| 126764 | 126136 | 146947 | 145087 | 2346 | 4165 | 1865 |
| 107376 | 105468 | 127000 | 114427 | 3113 | 767 | 3100 |
| 25118 | 24885 | 27801 | 25088 | 867 | 3396 | 718 |
| 4158 | 4158 | 3302 | 3302 | 14 | 26 | 129 |
| 3305 | 3305 | 2449 | 2449 | 5 | -2 | 101 |
| 853 | 853 | 853 | 853 | 9 | 27 | 28 |

# 7—11　建筑业总产值(市区)

单位:万元　　(2016)

| 指　标 | Item | 企业数(个)<br>Number ofEnterprises<br>(unit) |
|---|---|---|
| **总　计** | **Total** | **316** |
| #一、二级企业 | First and Second Grade | 219 |
| **按辖区分** | **Grouped by County** | |
| 兴庆区 | Xingqing | 155 |
| 西夏区 | Xixia | 21 |
| 金凤区 | Jinfeng | 140 |
| **按登记注册类型分** | **Grouped by Status of Registration** | |
| 内资企业 | Domestic Funded | 315 |
| 国有企业 | State-owned Enterprises | 19 |
| 有限责任公司 | Limited Liabilities Corporations | 49 |
| 国有独资公司 | State Sole Funded Corporations | 13 |
| 其他有限责任公司 | Other Limited Liabilities Corporations | 36 |
| 股份有限公司 | Share-holding Corporations Limited | 2 |
| 私营企业 | Private Enterprises | 245 |
| 私营有限责任公司 | Private Limited Liabilities Corporations | 243 |
| 私营股份有限公司 | Private Share-holding Corporations Ltd. | 2 |
| 外商投资企业 | Foreign Funded | 1 |
| 中外合资经营企业 | Domestic and Foreign Joint Funded Enterprises | 1 |
| **按国民经济行业分(2011)** | **Grouped by Sector(2011)** | |
| 房屋建筑业 | House Building | 142 |
| 房屋建筑业 | House Building | 142 |
| 土木工程建筑业 | Civil Engineering | 92 |
| 铁路、道路、隧道和桥梁工程建筑 | Railway,Road,Tunnel and Bridge | 33 |
| 公路工程建筑 | Road | 7 |
| 市政道路工程建筑 | Municipal Works | 26 |
| 水利和内河港口工程建筑 | Water and River Ports | 21 |
| 水源及供水设施工程建筑 | Construction of Water Source and Supply Water Facility | 20 |
| 河湖治理及防洪设施工程建筑 | Construciton of River Lake Administer and Hood Control Facility | 1 |
| 工矿工程建筑 | Mining | 8 |
| 架线和管道工程建筑 | Frame Line and Pipeline | 22 |
| 架线及设备工程建筑 | Frame Line Equipment Engineering | 22 |
| 其他土木工程建筑 | Other Civil Engineering | 8 |

# Total Output Value of Construction（City）

（10 000 yuan）

| # 有工作量的企业数 Number of Workload Enterprises | 建筑业总产值 Total Output Value of Construction | # 装饰装修产值 Output Value of Decoration | # 在外省完成的产值 Output Value of Completed Outside the Province | 建筑工程产值 Output Value of Construction | 安装工程产值 Output Value of Installation | 其他产值 Others | 竣工产值 Output Value of Construction Completed |
|---|---|---|---|---|---|---|---|
| **286** | **3052471** | **53958** | **249242** | **2847312** | **190218** | **14941** | **2454379** |
| 205 | 2824919 | 44237 | 244985 | 2639072 | 174237 | 11610 | 2286758 |
| | | | | | | | |
| 144 | 1707027 | 16136 | 105121 | 1554697 | 148932 | 3399 | 1239138 |
| 20 | 326590 | 11180 | 10159 | 320704 | 31 | 5855 | 255874 |
| 122 | 1018854 | 26642 | 133962 | 971912 | 41255 | 5687 | 959367 |
| | | | | | | | |
| 285 | 2981941 | 53958 | 178712 | 2776782 | 190218 | 14941 | 2383849 |
| 17 | 698057 | | 70045 | 567685 | 124517 | 5855 | 419764 |
| 46 | 689903 | 13556 | 30770 | 674353 | 15497 | 53 | 638272 |
| 12 | 317056 | | 10147 | 317056 | | | 318086 |
| 34 | 372848 | 13556 | 20623 | 357298 | 15497 | 53 | 320186 |
| 2 | 38617 | | | 38617 | | | 28915 |
| 220 | 1555364 | 40402 | 77897 | 1496128 | 50203 | 9033 | 1296898 |
| 218 | 1283639 | 40402 | 27546 | 1224403 | 50203 | 9033 | 1015975 |
| 2 | 271725 | | 50351 | 271725 | | | 280923 |
| 1 | 70530 | | 70530 | 70530 | | | 70530 |
| 1 | 70530 | | 70530 | 70530 | | | 70530 |
| | | | | | | | |
| 123 | 1758971 | 13688 | 42193 | 1751838 | 7080 | 53 | 1432049 |
| 123 | 1758971 | 13688 | 42193 | 1751838 | 7080 | 53 | 1432049 |
| 87 | 1217087 | 1145 | 203241 | 1054492 | 150566 | 12029 | 959279 |
| 29 | 684586 | 1051 | 60662 | 683392 | | 1194 | 598239 |
| 6 | 339410 | | 59657 | 339410 | | | 335869 |
| 23 | 345176 | 1051 | 1005 | 343983 | | 1194 | 262370 |
| 21 | 166907 | | 10208 | 164227 | 2680 | | 169069 |
| 20 | 164770 | | 10208 | 162090 | 2680 | | 166933 |
| 1 | 2137 | | | 2137 | | | 2137 |
| 8 | 85773 | 94 | 74284 | 78748 | 1170 | 5855 | 78734 |
| 21 | 274509 | | 58087 | 122813 | 146717 | 4980 | 108918 |
| 21 | 274509 | | 58087 | 122813 | 146717 | 4980 | 108918 |
| 8 | 5312 | | | 5312 | | | 4320 |

## 7—11　续表

单位:万元　　(2016)

| 指　标 | Item | 企业数(个)<br>Number of Enterprises<br>(unit) |
|---|---|---|
| 建筑安装业 | Construction Installation | 41 |
| 电气安装 | Electric Installation | 32 |
| 其他建筑安装业 | Other Construction Installation | 9 |
| 建筑装饰和其他建筑业 | Construction Decoration and Other Construction | 41 |
| 建筑装饰业 | Construction Decoration | 41 |
| **按控股情况分** | **Grouped by Controlling Stake** | |
| 国有控股 | State-owned | 34 |
| 集体控股 | Collective-owned | 4 |
| 私人控股 | Private | 276 |
| 外商控股 | Foreign | 2 |
| **按企业规模分** | **Grouped by Enterprises Scale** | |
| 大型 | Large-Scale | 6 |
| 中型 | Medium-Scale | 77 |
| 小型 | Small-Scale | 156 |
| 微型 | Miniatrue | 77 |
| **按营业状态分** | **Grouped by Operating Status** | |
| 营业 | Operating | 310 |
| 停业(歇业) | Closed(out of business) | 5 |
| 当年吊销 | Revoked current year | 1 |
| **按会计准则分** | **Grouped by Accounting Standards** | |
| 企业会计准则 | Accounting Standards for Business Enterprises | 131 |
| 小企业会计准则 | Accounting Standards for Small Business Enterprises | 61 |
| 其他企业会计制度 | Other Accounting Standards | 124 |
| **按企业资质等级分** | **Grouped by Qualification Criteria** | |
| 施工总承包 | General Contractors | 194 |
| 特级 | Special Grade | 1 |
| 一级 | First Grade | 16 |
| 二级 | Second Grade | 107 |
| 三级及以下 | Third Grade and Below | 70 |
| 专业承包 | Professional Contractors | 122 |
| 一级 | First Grade | 11 |
| 二级 | Second Grade | 84 |
| 三级及以下 | Third Grade and Below | 27 |

continued

（10 000yuan）

| # 有工作量的企业数 Number of Workload Enterprises | 建筑业总产值 Total Output Value of Construction | # 装饰装修产值 Output Value of Decoration | # 在外省完成的产值 Output Value of Completed Outside the Province | 建筑工程产值 Output Value of Construction | 安装工程产值 Output Value of Installation | 其他产值 Others | 竣工产值 Output Value of Construction Completed |
|---|---|---|---|---|---|---|---|
| 39 | 31149 | | 951 | 2414 | 27722 | 1013 | 22705 |
| 30 | 28167 | | 951 | 2414 | 24740 | 1013 | 20153 |
| 9 | 2982 | | | | 2982 | | 2552 |
| 37 | 45265 | 39124 | 2857 | 38568 | 4850 | 1847 | 40346 |
| 37 | 45265 | 39124 | 2857 | 38568 | 4850 | 1847 | 40346 |
| | | | | | | | |
| 31 | 1025774 | 10073 | 80192 | 895402 | 124517 | 5855 | 746292 |
| 4 | 44996 | | 512 | 38152 | 6844 | | 32618 |
| 249 | 1898959 | 43885 | 85795 | 1831016 | 58857 | 9086 | 1604939 |
| 2 | 82743 | | 82743 | 82743 | | | 70530 |
| | | | | | | | |
| 6 | 901096 | | 94318 | 845618 | 55478 | | 764056 |
| 76 | 1683892 | 22279 | 125747 | 1598333 | 82471 | 3089 | 1250782 |
| 151 | 419930 | 28155 | 27256 | 360520 | 47563 | 11848 | 361119 |
| 53 | 47552 | 3524 | 1922 | 42841 | 4706 | 5 | 78422 |
| | | | | | | | |
| 285 | 3052299 | 53958 | 249242 | 2847140 | 190218 | 14941 | 2454207 |
| 1 | 172 | | | 172 | | | 172 |
| | | | | | | | |
| 121 | 2073555 | 36626 | 218152 | 1913414 | 152572 | 7569 | 1693815 |
| 50 | 150540 | 5160 | 4027 | 137812 | 7554 | 5173 | 92908 |
| 115 | 828376 | 12171 | 27064 | 796087 | 30091 | 2199 | 667656 |
| | | | | | | | |
| 175 | 2795982 | 14399 | 210642 | 2708525 | 78707 | 8750 | 2290036 |
| 1 | 133888 | | 3335 | 133888 | | | 139563 |
| 16 | 1375852 | 927 | 103046 | 1316501 | 58157 | 1194 | 1085174 |
| 100 | 1083575 | 3751 | 100504 | 1062155 | 13864 | 7557 | 919711 |
| 58 | 202667 | 9721 | 3757 | 195981 | 6686 | | 145588 |
| 111 | 256489 | 39558 | 38600 | 138788 | 111511 | 6191 | 164343 |
| 10 | 126136 | 20661 | 23466 | 51511 | 72723 | 1902 | 29266 |
| 78 | 105468 | 18897 | 14634 | 75018 | 29493 | 958 | 113043 |
| 23 | 24885 | | 500 | 12259 | 9295 | 3332 | 22034 |

# 7—12　建筑业合同签订及承包工程完成情况(市区)

单位:万元　　(2016)

| 指　标 | Item | 签订的合同额 Total Value of Contracts |
|---|---|---|
| **总　计** | **Total** | **4825825** |
| #一、二级企业 | First and Second Grade | 4478520 |
| **按辖区分** | **Grouped by County** | |
| 兴庆区 | Xingqing | 2609830 |
| 西夏区 | Xixia | 439232 |
| 金凤区 | Jinfeng | 1776763 |
| **按登记注册类型分** | **Grouped by Status of Registration** | |
| 内资企业 | Domestic Funded | 4755295 |
| 国有企业 | State-owned Enterprises | 1033283 |
| 有限责任公司 | Limited Liabilities Corporations | 1077945 |
| 国有独资公司 | State Sole Funded Corporations | 531706 |
| 其他有限责任公司 | Other Limited Liabilities Corporations | 546239 |
| 股份有限公司 | Share-holding Corporations Limited | 68836 |
| 私营企业 | Private Enterprises | 2575231 |
| 私营有限责任公司 | Private Limited Liabilities Corporations | 1914364 |
| 私营股份有限公司 | Private Share-holding Corporations Ltd. | 660867 |
| 外商投资企业 | Foreign Funded | 70530 |
| 中外合资经营企业 | Domestic and Foreign Joint Funded Enterprises | 70530 |
| **按国民经济行业分(2011)** | **Grouped by Sector(2011)** | |
| 房屋建筑业 | House Building | 2494814 |
| 房屋建筑业 | House Building | 2494814 |
| 土木工程建筑业 | Civil Engineering | 2236747 |
| 铁路、道路、隧道和桥梁工程建筑 | Railway,Road,Tunnel and Bridge | 1316578 |
| 公路工程建筑 | Road | 762763 |
| 市政道路工程建筑 | Municipal Works | 553816 |
| 水利和内河港口工程建筑 | Water and River Ports | 302882 |
| 水源及供水设施工程建筑 | Construction of Water Source and Supply Water Facility | 300746 |
| 河湖治理及防洪设施工程建筑 | Construciton of River Lake Administer and Hood Control Facility | 2137 |
| 工矿工程建筑 | Mining | 86081 |
| 架线和管道工程建筑 | Frame Line and Pipeline | 525436 |
| 架线及设备工程建筑 | Frame Line Equipment Engineering | 525436 |

# Contracts Signed and Completion of Contracted Projects by Construction Enterprises(City)

(10 000 yuan)

| 上年结转合同额 Value from Contracts Signed in Last Year | 本年新签合同额 Value from New ContractsSigned in This Year | 直接从建设单位承揽工程完成的产值 Completed Output Value of Projects Contracted Directly from Investors | 自行完成 施工产值 Own- completed Output Value | 分包出去工程的产值 Output Value of Out-sourced Projects | 从建设单位以外承揽工程完成的产值 Completed Output Value of Projects Contracted from Non-investors |
|---|---|---|---|---|---|
| **1661953** | **3163871** | **3056740** | **3041601** | **15140** | **10871** |
| 1571577 | 2906943 | 2834573 | 2823286 | 11288 | 1633 |
| | | | | | |
| 854862 | 1754968 | 1703169 | 1702979 | 190 | 4048 |
| 192384 | 246849 | 326269 | 326269 | | 321 |
| 614708 | 1162055 | 1027303 | 1012353 | 14950 | 6501 |
| | | | | | |
| 1630874 | 3124421 | 2974968 | 2971071 | 3898 | 10871 |
| 343543 | 689740 | 698057 | 698057 | | |
| 512806 | 565138 | 688878 | 688878 | | 1025 |
| 294790 | 236916 | 316030 | 316030 | | 1025 |
| 218017 | 328223 | 372848 | 372848 | | |
| 31164 | 37672 | 38617 | 38617 | | |
| 743360 | 1831871 | 1549417 | 1545519 | 3898 | 9845 |
| 544640 | 1369724 | 1277691 | 1273793 | 3898 | 9845 |
| 198720 | 462147 | 271725 | 271725 | | |
| 31080 | 39450 | 81772 | 70530 | 11242 | |
| 31080 | 39450 | 81772 | 70530 | 11242 | |
| | | | | | |
| 1045228 | 1449586 | 1756871 | 1753019 | 3852 | 5952 |
| 1045228 | 1449586 | 1756871 | 1753019 | 3852 | 5952 |
| 597154 | 1639593 | 1226565 | 1215323 | 11242 | 1764 |
| 347276 | 969302 | 684446 | 684446 | | 140 |
| 237255 | 525508 | 339410 | 339410 | | |
| 110022 | 443794 | 345036 | 345036 | | 140 |
| 53434 | 249448 | 165543 | 165543 | | 1364 |
| 53138 | 247607 | 163406 | 163406 | | 1364 |
| 296 | 1841 | 2137 | 2137 | | |
| 31306 | 54775 | 97015 | 85773 | 11242 | |
| 164255 | 361181 | 274509 | 274509 | | |
| 164255 | 361181 | 274509 | 274509 | | |

## 7—12　续表

单位:万元　　(2016)

| 指　标 | Item | 签订的合同额<br>Total Value of Contracts |
|---|---|---|
| 其他土木工程建筑 | Other Civil Engineering | 5770 |
| 建筑安装业 | Construction Installation | 44095 |
| 电气安装 | Electric Installation | 40750 |
| 其他建筑安装业 | Other Construction Installation | 3345 |
| 建筑装饰和其他建筑业 | Construction Decoration and Other Construction | 50169 |
| 建筑装饰业 | Construction Decoration | 50169 |
| **按控股情况分** | **Grouped by Controlling Stake** | |
| 国有控股 | State-owned | 1576433 |
| 集体控股 | Collective-owned | 69425 |
| 私人控股 | Private | 3093306 |
| 外商控股 | Foreign | 86661 |
| **按企业规模分** | **Grouped by Enterprises Scale** | |
| 大型 | Large-Scale | 1613481 |
| 中型 | Medium-Scale | 2565560 |
| 小型 | Small-Scale | 575838 |
| 微型 | Miniatrue | 70945 |
| **按营业状态分** | **Grouped by Operating Status** | |
| 营业 | Operating | 4825652 |
| 停业(歇业) | Closed(out of business) | 172 |
| **按会计准则分** | **Grouped by Accounting Standards** | |
| 企业会计准则 | Accounting Standards for Business Enterprises | 3490865 |
| 小企业会计准则 | Accounting Standards for Small Business Enterprises | 190438 |
| 其他企业会计制度 | Other Accounting Standards | 1144521 |
| **按企业资质等级分** | **Grouped by Qualification Criteria** | |
| 施工总承包 | General Contractors | 4455290 |
| 特级 | Special Grade | 254883 |
| 一级 | First Grade | 2341979 |
| 二级 | Second Grade | 1537743 |
| 三级及以下 | Third Grade and Below | 320685 |
| 专业承包 | Professional Contractors | 370535 |
| 一级 | First Grade | 219833 |
| 二级 | Second Grade | 124082 |
| 三级及以下 | Third Grade and Below | 26619 |

continued

（10 000yuan）

| 上年结转合同额 Value from Contracts Signed in Last Year | 本年新签合同额 Value from New ContractsSigned in This Year | 直接从建设单位承揽工程完成的产值 Completed Output Value of Projects Contracted Directly from Investors | 自行完成施工产值 Own- completed Output Value | 分包出去工程的产值 Output Value of Out-sourced Projects | 从建设单位以外承揽工程完成的产值 Completed Output Value of Projects Contracted from Non-investors |
|---|---|---|---|---|---|
| 882 | 4888 | 5052 | 5052 | | 260 |
| 10819 | 33276 | 28146 | 28105 | 41 | 3043 |
| 10599 | 30151 | 27138 | 27098 | 41 | 1069 |
| 220 | 3125 | 1007 | 1007 | | 1975 |
| 8753 | 41416 | 45158 | 45153 | 5 | 111 |
| 8753 | 41416 | 45158 | 45153 | 5 | 111 |
| | | | | | |
| 638938 | 937495 | 1024749 | 1024749 | | 1025 |
| 12941 | 56484 | 44996 | 44996 | | |
| 968433 | 2124873 | 1893011 | 1889113 | 3898 | 9845 |
| 41641 | 45019 | 93985 | 82743 | 11242 | |
| | | | | | |
| 635079 | 978402 | 901096 | 901096 | | |
| 774433 | 1791128 | 1694834 | 1679925 | 14909 | 3967 |
| 207777 | 368062 | 414094 | 413869 | 226 | 6062 |
| 44665 | 26280 | 46716 | 46711 | 5 | 842 |
| | | | | | |
| 1661953 | 3163699 | 3056568 | 3041428 | 15140 | 10871 |
| | 172 | 172 | 172 | | |
| | | | | | |
| 1292066 | 2198799 | 2081052 | 2066143 | 14909 | 7412 |
| 35274 | 155164 | 148433 | 148433 | | 2107 |
| 334613 | 809908 | 827255 | 827024 | 231 | 1352 |
| | | | | | |
| 1538394 | 2916896 | 2803620 | 2788526 | 15094 | 7456 |
| 155710 | 99173 | 133888 | 133888 | | |
| 778933 | 1563046 | 1375852 | 1375852 | | |
| 521730 | 1016013 | 1094517 | 1083275 | 11242 | 300 |
| 82020 | 238665 | 199364 | 195511 | 3852 | 7156 |
| 123560 | 246975 | 253120 | 253075 | 46 | 3415 |
| 85205 | 134628 | 125636 | 125636 | | 500 |
| 29998 | 94084 | 104681 | 104635 | 46 | 833 |
| 8356 | 18263 | 22804 | 22804 | | 2082 |

# 7—13 房屋建筑施工面积及竣工面积(市区)

单位:平方米 (2016)

| 指 标 | Item | 房屋建筑施工面积 Floor Space of Buildings under Construction | 本年新开工面积 Floor Space of New Buildings in This Year |
|---|---|---|---|
| **总 计** | **Total** | **15739810** | **5149065** |
| #一、二级企业 | First and Second Grade | 14181098 | 4477803 |
| **按辖区分** | **Grouped by County** | | |
| 兴庆区 | Xingqing | 7980926 | 3122542 |
| 西夏区 | Xixia | 2814404 | 857007 |
| 金凤区 | Jinfeng | 4944480 | 1169516 |
| **按登记注册类型分** | **Grouped by Status of Registration** | | |
| 内资企业 | Domestic Funded | 15739810 | 5149065 |
| 国有企业 | State-owned Enterprises | 1928560 | 812643 |
| 有限责任公司 | Limited Liabilities Corporations | 7217851 | 1698929 |
| 国有独资公司 | State Sole Funded Corporations | 3713203 | 651746 |
| 其他有限责任公司 | Other Limited Liabilities Corporations | 3504648 | 1047183 |
| 私营企业 | Private Enterprises | 6593399 | 2637493 |
| 私营有限责任公司 | Private Limited Liabilities Corporations | 6593399 | 2637493 |
| **按国民经济行业分(2011)** | **Grouped by Sector(2011)** | | |
| 房屋建筑业 | House Building | 14988271 | 4587753 |
| 房屋建筑业 | House Building | 14988271 | 4587753 |
| 土木工程建筑业 | Civil Engineering | 751539 | 561312 |
| 铁路、道路、隧道和桥梁工程建筑 | Railway, Road, Tunnel and Bridge | 249525 | 208699 |
| 公路工程建筑 | Road | 5952 | |
| 市政道路工程建筑 | Municipal Works | 243573 | 208699 |
| 水利和内河港口工程建筑 | Water and River Ports | 18174 | 5280 |
| 水源及供水设施工程建筑 | Construction of Water Source and Supply Water Facility | 18174 | 5280 |
| 架线和管道工程建筑 | Frame Line and Pipeline | 483840 | 347333 |
| 架线及设备工程建筑 | Frame Line Equipment Engineering | 483840 | 347333 |
| **按控股情况分** | **Grouped by Controlling Stake** | | |
| 国有控股 | State-owned | 5641763 | 1464389 |
| 集体控股 | Collective-owned | 2929 | 1500 |
| 私人控股 | Private | 9892229 | 3683176 |
| 外商控股 | Foreign | 202889 | |
| **按企业规模分** | **Grouped by Enterprises Scale** | | |
| 大型 | Large-Scale | 5019235 | 1102529 |
| 中型 | Medium-Scale | 8146903 | 3709202 |
| 小型 | Small-Scale | 1819538 | 288439 |
| 微型 | Miniatrue | 754134 | 48895 |
| **按营业状态分** | **Grouped by Operating Status** | | |
| 营业 | Operating | 15739810 | 5149065 |
| **按会计准则分** | **Grouped by Accounting Standards** | | |
| 企业会计准则 | Accounting Standards for Business Enterprises | 10744415 | 3312046 |
| 小企业会计准则 | Accounting Standards for Small Business Enterprises | 667540 | 416424 |
| 其他企业会计制度 | Other Accounting Standards | 4327855 | 1420595 |
| **按企业资质等级分** | **Grouped by Qualification Criteria** | | |
| 施工总承包 | General Contractors | 15729640 | 5140995 |
| 特级 | Special Grade | 1515374 | 151197 |
| 一级 | First Grade | 6458941 | 1938383 |
| 二级 | Second Grade | 6196613 | 2380153 |
| 三级及以下 | Third Grade and Below | 1558712 | 671262 |
| 专业承包 | Professional Contractors | 10170 | 8070 |
| 一级 | First Grade | 10170 | 8070 |
| 二级 | Second Grade | | |

# Floor Space of Buildings Constructed and Completed（City）

（sq.m）

| 实行投标承包面积 Floor Space of ontracted Projects | 房屋建筑竣工面积 FloorSpace ofBuildings Completed | 住宅房屋 Residence | 商业及服务用房屋 Business and Service | 商厦房屋（批发和零售用房）Commercial（wholesale，retail trade） | 餐饮用房屋（餐饮用房）Catering（catering services） | 宾馆用房屋（住宿用房）Hotel（hoteling） | 商务会展用房屋 Commercial Exhibition | 其他商业及服务用房屋（居民服务业用房）Other Business and Service（other services） |
|---|---|---|---|---|---|---|---|---|
| **15555260** | **5893091** | **3404040** | **699986** | **570927** | **15857** | **31105** | **12519** | **69578** |
| 14006521 | 5610500 | 3161801 | 666816 | 537757 | 15857 | 31105 | 12519 | 69578 |
| | | | | | | | | |
| 7802450 | 2937931 | 1367147 | 410256 | 356955 | | | 4523 | 48778 |
| 2814404 | 1124622 | 537687 | 235174 | 167960 | 15857 | 30557 | | 20800 |
| 4938406 | 1830538 | 1499206 | 54556 | 46012 | | 548 | 7996 | |
| | | | | | | | | |
| 15555260 | 5893091 | 3404040 | 699986 | 570927 | 15857 | 31105 | 12519 | 69578 |
| 1786223 | 831401 | 281596 | 192633 | 171833 | | | | 20800 |
| 7208208 | 2367439 | 1739254 | 222960 | 209499 | | | 12519 | 942 |
| 3713203 | 1291420 | 904139 | 59087 | 59087 | | | | |
| 3495005 | 1076019 | 835615 | 163873 | 150412 | | | 12519 | 942 |
| 6560829 | 2694251 | 1382696 | 284393 | 189595 | 15857 | 31105 | | 47836 |
| 6560829 | 2694251 | 1382690 | 284393 | 189595 | 15857 | 31105 | | 47836 |
| | | | | | | | | |
| 14955701 | 5747255 | 3363187 | 681304 | 570927 | 15857 | 31105 | 12519 | 50896 |
| 14955701 | 5747255 | 3363187 | 681304 | 570927 | 15857 | 31105 | 12519 | 50896 |
| 599559 | 145836 | 40853 | 18682 | | | | | 18682 |
| 239882 | 75174 | 40853 | 18682 | | | | | 18682 |
| 5952 | | | | | | | | |
| 233930 | 75174 | 40853 | 18682 | | | | | 18682 |
| 18174 | 3817 | | | | | | | |
| 18174 | 3817 | | | | | | | |
| 341503 | 66845 | | | | | | | |
| 341503 | 66845 | | | | | | | |
| | | | | | | | | |
| 5499426 | 2122821 | 1185735 | 251720 | 230920 | | | | 20800 |
| 2929 | | | | | | | | |
| 9850016 | 3770270 | 2218305 | 448266 | 340007 | 15857 | 31105 | 12519 | 48778 |
| 202889 | | | | | | | | |
| | | | | | | | | |
| 4876898 | 1912109 | 1104695 | 227558 | 227558 | | | | |
| 8119737 | 2412808 | 1384970 | 447241 | 322705 | 15857 | 31105 | 7996 | 69578 |
| 1805491 | 1153703 | 499904 | 25187 | 20664 | | | 4523 | |
| 753134 | 414471 | 414471 | | | | | | |
| | | | | | | | | |
| 15555260 | 5893091 | 3404040 | 699986 | 570927 | 15857 | 31105 | 12519 | 69578 |
| | | | | | | | | |
| 10591435 | 3719399 | 2157821 | 572330 | 447794 | 15857 | 31105 | 7996 | 69578 |
| 667540 | 810962 | 185145 | 41506 | 41506 | | | | |
| 4296285 | 1362730 | 1061074 | 86150 | 81627 | | | 4523 | |
| | | | | | | | | |
| 15545090 | 5319325 | 3404040 | 699986 | 570927 | 15857 | 31105 | 12519 | 69578 |
| 1515374 | 600415 | 536677 | | | | | | |
| 6316604 | 2000614 | 999742 | 266098 | 227558 | | | | 38540 |
| 6164373 | 2435705 | 1625382 | 400718 | 310199 | 15857 | 31105 | 12519 | 31038 |
| 1548739 | 282591 | 242239 | 33170 | 33170 | | | | |
| 10170 | 573766 | | | | | | | |
| 10170 | 666 | | | | | | | |
| | 573100 | | | | | | | |

7—13　续表

单位:平方米　（2016）

| 指　标 | Item | 办公用房屋 Offices | 科研、教育、医疗用房屋 Scientific Research, Education andMedical |
|---|---|---|---|
| **总　计** | **Total** | **186632** | **625768** |
| #一、二级企业 | First and Second Grade | 183950 | 625768 |
| **按辖区分** | **Grouped by County** | | |
| 兴庆区 | Xingqing | 55102 | 312086 |
| 西夏区 | Xixia | 57835 | 167865 |
| 金凤区 | Jinfeng | 73695 | 145817 |
| **按登记注册类型分** | **Grouped by Status of Registration** | | |
| 内资企业 | Domestic Funded | 186632 | 625768 |
| 国有企业 | State-owned Enterprises | 29225 | 212249 |
| 有限责任公司 | Limited Liabilities Corporations | 44223 | 207057 |
| 国有独资公司 | State Sole Funded Corporations | 44223 | 173995 |
| 其他有限责任公司 | Other Limited Liabilities Corporations | | 33062 |
| 私营企业 | Private Enterprises | 113184 | 206462 |
| 私营有限责任公司 | Private Limited Liabilities Corporations | 113184 | 206462 |
| **按国民经济行业分(2011)** | **Grouped by Sector(2011)** | | |
| 房屋建筑业 | House Building | 183444 | 611126 |
| 房屋建筑业 | House Building | 183444 | 611126 |
| 土木工程建筑业 | Civil Engineering | 3188 | 14642 |
| 铁路、道路、隧道和桥梁工程建筑 | Railway, Road, Tunnel and Bridge | 997 | 14642 |
| 公路工程建筑 | Road | | |
| 市政道路工程建筑 | Municipal Works | 997 | 14642 |
| 水利和内河港口工程建筑 | Water and River Ports | 2191 | |
| 水源及供水设施工程建筑 | Construction of Water Source and Supply Water Facility | 2191 | |
| 架线和管道工程建筑 | Frame Line and Pipeline | | |
| 架线及设备工程建筑 | Frame Line Equipment Engineering | | |
| **按控股情况分** | **Grouped by Controlling Stake** | | |
| 国有控股 | State-owned | 73448 | 386244 |
| 集体控股 | Collective-owned | | |
| 私人控股 | Private | 113184 | 239524 |
| 外商控股 | Foreign | | |
| **按企业规模分** | **Grouped by Enterprises Scale** | | |
| 大型 | Large-Scale | 44223 | 331428 |
| 中型 | Medium-Scale | 104097 | 287340 |
| 小型 | Small-Scale | 38312 | 7000 |
| 微型 | Miniatrue | | |
| **按营业状态分** | **Grouped by Operating Status** | | |
| 营业 | Operating | 186632 | 625768 |
| **按会计准则分** | **Grouped by Accounting Standards** | | |
| 企业会计准则 | Accounting Standards for Business Enterprises | 154034 | 543560 |
| 小企业会计准则 | Accounting Standards for Small Business Enterprises | 2682 | 5661 |
| 其他企业会计制度 | Others | 29916 | 76547 |
| **按企业资质等级分** | **Grouped by Qualification Criteria** | | |
| 施工总承包 | General Contractors | 186632 | 625768 |
| 特级 | Special Grade | 6570 | 57168 |
| 一级 | First Grade | 61853 | 412678 |
| 二级 | Second Grade | 115527 | 155922 |
| 三级及以下 | Third Grade and Below | 2682 | |
| 专业承包 | Professional Contractors | | |
| 一级 | First Grade | | |
| 二级 | Second Grade | | |

continued

（sq.m）

| 科学研究用房屋 Scientific Research | 教育用房屋 Education | 医疗用房屋（卫生医疗用房）Medical（health and medical） | 文化、体育、娱乐用房屋 Culture，Sports andEntertainment | 厂房及建筑物 Workshopand Buildings | #厂房 Workshop | 仓库 Warehouse | 其他未列明的房屋建筑物 Other Buildings |
|---|---|---|---|---|---|---|---|
| **6104** | **475347** | **144317** | **43780** | **246749** | **212498** | **12403** | **673733** |
| 6104 | 475347 | 144317 | 43780 | 246749 | 212498 | 12403 | 669233 |
| | | | | | | | |
| | 225313 | 86773 | 43780 | 101943 | 101527 | 4146 | 643471 |
| 4475 | 106146 | 57244 | | 118992 | 86985 | 2759 | 4310 |
| 1629 | 143888 | 300 | | 25814 | 23986 | 5498 | 25952 |
| | | | | | | | |
| 6104 | 475347 | 144317 | 43780 | 246749 | 212498 | 12403 | 673733 |
| | 125476 | 86773 | 34858 | 75271 | 75271 | 2236 | 3333 |
| 4475 | 145338 | 57244 | | 101299 | 69999 | 2759 | 49387 |
| 4475 | 112276 | 57244 | | 101299 | 69999 | 2759 | 5918 |
| | 33062 | | | | | | 43469 |
| 1629 | 204533 | 300 | 8922 | 70179 | 67228 | 7408 | 621013 |
| 1629 | 204533 | 300 | 8922 | 70179 | 67228 | 7408 | 621013 |
| | | | | | | | |
| 6104 | 460705 | 144317 | 43780 | 178278 | 144027 | 12403 | 673733 |
| 6104 | 460705 | 144317 | 43780 | 178278 | 144027 | 12403 | 673733 |
| | 14642 | | | 68471 | 68471 | | |
| | 14642 | | | | | | |
| | | | | | | | |
| | 14642 | | | | | | |
| | | | | 1626 | 1626 | | |
| | | | | 1626 | 1626 | | |
| | | | | 66845 | 66845 | | |
| | | | | 66845 | 66845 | | |
| | | | | | | | |
| 4475 | 237752 | 144017 | 34858 | 176570 | 145270 | 4995 | 9251 |
| | | | | | | | |
| 1629 | 237595 | 300 | 8922 | 70179 | 67228 | 7408 | 664482 |
| | | | | | | | |
| | | | | | | | |
| 4475 | 182936 | 144017 | 34858 | 162278 | 130978 | 2759 | 4310 |
| 1629 | 285711 | | 8922 | 82278 | 80034 | 6382 | 91578 |
| | 6700 | 300 | | 2193 | 1486 | 3262 | 577845 |
| | | | | | | | |
| | | | | | | | |
| 6104 | 475347 | 144317 | 43780 | 246749 | 212498 | 12403 | 673733 |
| | | | | | | | |
| 6104 | 393439 | 144017 | 40912 | 195910 | 163487 | 9141 | 45691 |
| | 5661 | | 2868 | | | | 573100 |
| | 76247 | 300 | | 50839 | 49011 | 3262 | 54942 |
| | | | | | | | |
| 6104 | 475347 | 144317 | 43780 | 246083 | 211832 | 12403 | 100633 |
| | 57168 | | | | | | |
| 4475 | 264186 | 144017 | 34858 | 187578 | 156278 | 2759 | 35048 |
| 1629 | 153993 | 300 | 8922 | 58505 | 55554 | 9644 | 61085 |
| | | | | | | | 4500 |
| | | | | 666 | 666 | | 573100 |
| | | | | 666 | 666 | | |
| | | | | | | | 573100 |

# 7—14　房屋建筑竣工价值(市区)

单位:万元　　(2016)

| 指　标 | Item | 竣工房屋价值 OutputValue of BuildingsCompleted | 住宅房屋 Residence |
|---|---|---|---|
| **总　计** | **Total** | **995287** | **615553** |
| #一、二级企业 | First and Second Grade | 958235 | 581839 |
| **按辖区分** | **Grouped by County** | | |
| 兴庆区 | Xingqing | 429927 | 232145 |
| 西夏区 | Xixia | 206882 | 94063 |
| 金凤区 | Jinfeng | 358478 | 289346 |
| **按登记注册类型分** | **Grouped by Status of Registration** | | |
| 内资企业 | Domestic Funded | 995287 | 615553 |
| 国有企业 | State-owned Enterprises | 140204 | 37559 |
| 有限责任公司 | Limited Liabilities Corporations | 472364 | 338039 |
| 国有独资公司 | State Sole Funded Corporations | 275100 | 189324 |
| 其他有限责任公司 | Other Limited Liabilities Corporations | 197264 | 148715 |
| 私营企业 | Private Enterprises | 382719 | 239955 |
| 私营有限责任公司 | Private Limited Liabilities Corporations | 382719 | 239955 |
| **按国民经济行业分(2011)** | **Grouped by Sector(2011)** | | |
| 房屋建筑业 | House Building | 968652 | 608771 |
| 房屋建筑业 | House Building | 968652 | 608771 |
| 土木工程建筑业 | Civil Engineering | 26635 | 6782 |
| 铁路、道路、隧道和桥梁工程建筑 | Railway,Road,Tunnel and Bridge | 11513 | 6782 |
| 公路工程建筑 | Road | | |
| 市政道路工程建筑 | Municipal Works | 11513 | 6782 |
| 水利和内河港口工程建筑 | Water and River Ports | 810 | |
| 水源及供水设施工程建筑 | Construction of Water Source and Supply Water Facility | 810 | |
| 架线和管道工程建筑 | Frame Line and Pipeline | 14312 | |
| 架线及设备工程建筑 | Frame Line Equipment Engineering | 14312 | |
| **按控股情况分** | **Grouped by Controlling Stake** | | |
| 国有控股 | State-owned | 415304 | 226883 |
| 集体控股 | Collective-owned | | |
| 私人控股 | Private | 579983 | 388670 |
| 外商控股 | Foreign | | |
| **按企业规模分** | **Grouped by Enterprises Scale** | | |
| 大型 | Large-Scale | 390918 | 219392 |
| 中型 | Medium-Scale | 445500 | 255469 |
| 小型 | Small-Scale | 98759 | 80582 |
| 微型 | Miniatrue | 60110 | 60110 |
| **按营业状态分** | **Grouped by Operating Status** | | |
| 营业 | Operating | 995287 | 615553 |
| **按会计准则分** | **Grouped by Accounting Standards** | | |
| 企业会计准则 | Accounting Standards for Business Enterprises | 727950 | 411366 |
| 小企业会计准则 | Accounting Standards for Small Business Enterprises | 41668 | 28259 |
| 其他企业会计制度 | Others | 225669 | 175928 |
| **按企业资质等级分** | **Grouped by Qualification Criteria** | | |
| 施工总承包 | General Contractors | 992469 | 615553 |
| 特级 | Special Grade | 139563 | 123415 |
| 一级 | First Grade | 363529 | 168653 |
| 二级 | Second Grade | 452325 | 289771 |
| 三级及以下 | Third Grade and Below | 37052 | 33714 |
| 专业承包 | Professional Contractors | 2818 | |
| 一级 | First Grade | 194 | |
| 二级 | Second Grade | 2624 | |

# Output Value of Floor Space of Buildings Completed(City)

(10 000 yuan)

| 商业及服务用房屋 Business and Service | 商厦房屋（批发和零售用房）Commercial（wholesale，retail trade） | 宾馆用房屋（住宿用房）Hotel(hoteling) | 餐饮用房屋（餐饮用房）Catering（cateringservices） | 商务会展用房屋 Business Exhibition | 其他商业及服务用房屋（居民服务业用房）Other Business and Service（other services） | 办公用房屋 Offices |
|---|---|---|---|---|---|---|
| **132677** | **102559** | **4520** | **8889** | **2951** | **13757** | **41514** |
| 130015 | 99897 | 4520 | 8889 | 2951 | 13757 | 41068 |
| | | | | | | |
| 80899 | 67507 | | | 2035 | 11357 | 13360 |
| 41276 | 25625 | 4520 | 8731 | | 2400 | 12480 |
| 10501 | 9427 | | 158 | 916 | | 15674 |
| | | | | | | |
| 132677 | 102559 | 4520 | 8889 | 2951 | 13757 | 41514 |
| 36789 | 34389 | | | | 2400 | 3265 |
| 40708 | 37592 | | | 2951 | 165 | 12268 |
| 8271 | 8271 | | | | | 12268 |
| 32437 | 29321 | | | 2951 | 165 | |
| 55179 | 30578 | 4520 | 8889 | | 11192 | 25980 |
| 55179 | 30578 | 4520 | 8889 | | 11192 | 25980 |
| | | | | | | |
| 130860 | 102559 | 4520 | 8889 | 2951 | 11940 | 40778 |
| 130860 | 102559 | 4520 | 8889 | 2951 | 11940 | 40778 |
| 1817 | | | | | 1817 | 735 |
| 1817 | | | | | 1817 | 260 |
| | | | | | | |
| 1817 | | | | | 1817 | 260 |
| | | | | | | 475 |
| | | | | | | 475 |
| | | | | | | |
| 45060 | 42660 | | | | 2400 | 15533 |
| | | | | | | |
| 87616 | 59899 | 4520 | 8889 | 2951 | 11357 | 25980 |
| | | | | | | |
| 42288 | 42288 | | | | | 12268 |
| 87184 | 59102 | 4520 | 8889 | 916 | 13757 | 19073 |
| 3204 | 1169 | | | 2035 | | 10172 |
| | | | | | | |
| 132677 | 102559 | 4520 | 8889 | 2951 | 13757 | 41514 |
| | | | | | | |
| 112406 | 84323 | 4520 | 8889 | 916 | 13757 | 32885 |
| 8643 | 8643 | | | | | 445 |
| 11628 | 9593 | | | 2035 | | 8183 |
| | | | | | | |
| 132677 | 102559 | 4520 | 8889 | 2951 | 13757 | 41514 |
| | | | | | | 1108 |
| 46340 | 42288 | | | | 4052 | 14840 |
| 83675 | 57609 | 4520 | 8889 | 2951 | 9705 | 25120 |
| 2662 | 2662 | | | | | 445 |

## 7—14　续表

单位:万元　　(2016)

| 指　标 | Item | 科研、教育、医疗用房屋 Scientific Research, Education and Medical |
|---|---|---|
| **总　计** | **Total** | **126657** |
| #一、二级企业 | First and Second Grade | 126657 |
| **按辖区分** | **Grouped by County** | |
| 兴庆区 | Xingqing | 58423 |
| 西夏区 | Xixia | 36687 |
| 金凤区 | Jinfeng | 31547 |
| **按登记注册类型分** | **Grouped by Status of Registration** | |
| 内资企业 | Domestic Funded | 126657 |
| 国有企业 | State-owned Enterprises | 37609 |
| 有限责任公司 | Limited Liabilities Corporations | 52040 |
| 国有独资公司 | State Sole Funded Corporations | 45357 |
| 其他有限责任公司 | Other Limited Liabilities Corporations | 6683 |
| 私营企业 | Private Enterprises | 37008 |
| 私营有限责任公司 | Private Limited Liabilities Corporations | 37008 |
| **按国民经济行业分(2011)** | **Grouped by Sector(2011)** | |
| 房屋建筑业 | House Building | 124002 |
| 房屋建筑业 | House Building | 124002 |
| 土木工程建筑业 | Civil Engineering | 2655 |
| 铁路、道路、隧道和桥梁工程建筑 | Railway, Road, Tunnel and Bridge | 2655 |
| 公路工程建筑 | Road | |
| 市政道路工程建筑 | Municipal Works | 2655 |
| 水利和内河港口工程建筑 | Water and River Ports | |
| 水源及供水设施工程建筑 | Construction of Water Source and Supply Water Facility | |
| 架线和管道工程建筑 | Frame Line and Pipeline | |
| 架线及设备工程建筑 | Frame Line Equipment Engineering | |
| **按控股情况分** | **Grouped by Controlling Stake** | |
| 国有控股 | State-owned | 82966 |
| 集体控股 | Collective-owned | |
| 私人控股 | Private | 43691 |
| 外商控股 | Foreign | |
| **按企业规模分** | **Grouped by Enterprises Scale** | |
| 大型 | Large-Scale | 76104 |
| 中型 | Medium-Scale | 49333 |
| 小型 | Small-Scale | 1220 |
| 微型 | Miniatrue | |
| **按营业状态分** | **Grouped by Operating Status** | |
| 营业 | Operating | 126657 |
| **按会计准则分** | **Grouped by Accounting Standards** | |
| 企业会计准则 | Accounting Standards for Business Enterprises | 114305 |
| 小企业会计准则 | Accounting Standards for Small Business Enterprises | 979 |
| 其他企业会计制度 | Others | 11373 |
| **按企业资质等级分** | **Grouped by Qualification Criteria** | |
| 施工总承包 | General Contractors | 126657 |
| 特级 | Special Grade | 15040 |
| 一级 | First Grade | 80970 |
| 二级 | Second Grade | 30647 |
| 三级及以下 | Third Grade and Below | |
| 专业承包 | Professional Contractors | |
| 一级 | First Grade | |
| 二级 | Second Grade | |

continued

（10 000 yuan）

| 科学研究用房屋 Scientific Research | 教育用房屋 Education | 医疗用房屋（卫生医疗用房）Medical（health and medical） | 文化、体育、娱乐用房屋 Culture，Sports andEntertainment | 厂房及建筑物 Workshop and Buildings | #厂房 Workshop | 仓库 Warehouse | 其他未列明的房屋建筑物 Other Buildings |
|---|---|---|---|---|---|---|---|
| **1537** | **91876** | **33244** | **9949** | **45869** | **39808** | **2523** | **20548** |
| 1537 | 91876 | 33244 | 9949 | 45869 | 39808 | 2523 | 20317 |
| | | | | | | | |
| | 42146 | 16277 | 9949 | 18268 | 18033 | 1430 | 15454 |
| 1142 | 18618 | 16927 | | 20934 | 15489 | 210 | 1233 |
| 395 | 31113 | 40 | | 6667 | 6286 | 883 | 3861 |
| | | | | | | | |
| 1537 | 91876 | 33244 | 9949 | 45869 | 39808 | 2523 | 20548 |
| | 21332 | 16277 | 7859 | 16351 | 16351 | 396 | 376 |
| 1142 | 33971 | 16927 | | 17946 | 12561 | 210 | 11152 |
| 1142 | 27288 | 16927 | | 17946 | 12561 | 210 | 1724 |
| | 6683 | | | | | | 9428 |
| 395 | 36573 | 40 | 2089 | 11572 | 10896 | 1917 | 9019 |
| 395 | 36573 | 40 | 2089 | 11572 | 10896 | 1917 | 9019 |
| | | | | | | | |
| 1537 | 89221 | 33244 | 9949 | 31222 | 25161 | 2523 | 20548 |
| 1537 | 89221 | 33244 | 9949 | 31222 | 25161 | 2523 | 20548 |
| | 2655 | | | 14647 | 14647 | | |
| | 2655 | | | | | | |
| | | | | | | | |
| | 2655 | | | | | | |
| | | | | 335 | 335 | | |
| | | | | 335 | 335 | | |
| | | | | 14312 | 14312 | | |
| | | | | 14312 | 14312 | | |
| | | | | | | | |
| 1142 | 48620 | 33204 | 7859 | 34297 | 28911 | 606 | 2100 |
| | | | | | | | |
| 395 | 43256 | 40 | 2089 | 11572 | 10896 | 1917 | 18448 |
| | | | | | | | |
| | | | | | | | |
| 1142 | 41758 | 33204 | 7859 | 31564 | 26179 | 210 | 1233 |
| 395 | 48938 | | 2089 | 14109 | 13493 | 1826 | 16417 |
| | 1180 | 40 | | 196 | 136 | 487 | 2898 |
| | | | | | | | |
| | | | | | | | |
| 1537 | 91876 | 33244 | 9949 | 45869 | 39808 | 2523 | 20548 |
| | | | | | | | |
| 1537 | 79564 | 33204 | 9231 | 36387 | 30707 | 2036 | 9335 |
| | 979 | | 718 | | | | 2624 |
| | 11333 | 40 | | 9482 | 9101 | 487 | 8588 |
| | | | | | | | |
| 1537 | 91876 | 33244 | 9949 | 45675 | 39614 | 2523 | 17924 |
| | 15040 | | | | | | |
| 1142 | 46624 | 33204 | 7859 | 34825 | 29440 | 210 | 9831 |
| 395 | 30212 | 40 | 2089 | 10849 | 10174 | 2313 | 7862 |
| | | | | | | | 231 |
| | | | | 194 | 194 | | 2624 |
| | | | | 194 | 194 | | |
| | | | | | | | 2624 |

# 7—15 建筑业企业自有施工机械设备及劳动人员情况(市区)

(2016)

| 指 标 | Item | 年末自有施工机械设备净值(万元) Net Value of Machinery and Equipment Owned at Year-end (10 000 yuan) |
|---|---|---|
| **总 计** | **Total** | **42371** |
| #一、二级企业 | First and Second Grade | 37056 |
| **按辖区分** | **Grouped by County** | |
| 兴庆区 | Xingqing | 23063 |
| 西夏区 | Xixia | 2128 |
| 金凤区 | Jinfeng | 17180 |
| **按登记注册类型分** | **Grouped by Status of Registration** | |
| 内资企业 | Domestic Funded | 42371 |
| 国有企业 | State-owned Enterprises | 11581 |
| 有限责任公司 | Limited Liabilities Corporations | 7145 |
| 国有独资公司 | State Sole Funded Corporations | 1140 |
| 其他有限责任公司 | Other Limited Liabilities Corporations | 6005 |
| 股份有限公司 | Share-holding Corporations Limited | |
| 私营企业 | Private Enterprises | 23645 |
| 私营有限责任公司 | Private Limited Liabilities Corporations | 17456 |
| 私营股份有限公司 | Private Share-holding Corporations Ltd. | 6189 |
| 外商投资企业 | Foreign Funded | |
| 中外合资经营企业 | Domestic and Foreign Joint Funded Enterprises | |
| **按国民经济行业分(2011)** | **Grouped by Sector(2011)** | |
| 房屋建筑业 | House Building | 17240 |
| 房屋建筑业 | House Building | 17240 |
| 土木工程建筑业 | Civil Engineering | 24306 |
| 铁路、道路、隧道和桥梁工程建筑 | Railway, Road, Tunnel and Bridge | 12420 |
| 公路工程建筑 | Road | 7872 |
| 市政道路工程建筑 | Municipal Works | 4548 |
| 水利和内河港口工程建筑 | Water and River Ports | 3417 |
| 水源及供水设施工程建筑 | Construction of Water Source and Supply Water Facility | 2475 |
| 河湖治理及防洪设施工程建筑 | Construciton of River Lake Administer and Hood Control Facility | 942 |
| 工矿工程建筑 | Mining | 1542 |
| 架线和管道工程建筑 | Frame Line and Pipeline | 6788 |
| 架线及设备工程建筑 | Frame Line Equipment Engineering | 6788 |
| 其他土木工程建筑 | Other Civil Engineering | 139 |

# Machinery and Equipment Owned and Employed Persons by Construction Enterprises (City)

| 年末自有施工机械 设备总台数(台) Number of Machinery and Equipment Owned | 年末自有施工机械设备总功率(千瓦) Total Power of Machinery and Equipment Owned | 从事建筑业活动的平均人数(人) Average Number of People Engaged in the Construction Industry(person) | 期末从业人员数(人) Number of Employed Persons at Year-end (person) | 工程技术人员(人) Engineering Persons (person) | 一级建造师(人) First Construction Engineer (person) |
|---|---|---|---|---|---|
| **10065** | **231199** | **111355** | **54083** | **12227** | **587** |
| 8923 | 197525 | 100612 | 49264 | 10885 | 535 |
| | | | | | |
| 6758 | 139386 | 58607 | 29711 | 6072 | 357 |
| 688 | 19462 | 14056 | 7041 | 1459 | 61 |
| 2619 | 72351 | 38692 | 17331 | 4696 | 169 |
| | | | | | |
| 10065 | 231199 | 110867 | 53688 | 12115 | 587 |
| 3009 | 53084 | 21492 | 18183 | 2163 | 137 |
| 1815 | 45011 | 27937 | 13395 | 3041 | 143 |
| 207 | 5679 | 12865 | 7256 | 1351 | 55 |
| 1608 | 39332 | 15072 | 6139 | 1690 | 88 |
| | | 813 | 491 | 87 | 1 |
| 5241 | 133104 | 60625 | 21619 | 6824 | 306 |
| 5086 | 119789 | 51504 | 20590 | 6274 | 273 |
| 155 | 13315 | 9121 | 1029 | 550 | 33 |
| | | 488 | 395 | 112 | |
| | | 488 | 395 | 112 | |
| | | | | | |
| 5034 | 105623 | 70544 | 33695 | 6503 | 321 |
| 5034 | 105623 | 70544 | 33695 | 6503 | 321 |
| 4204 | 122635 | 36641 | 17950 | 4922 | 219 |
| 861 | 60084 | 21477 | 7525 | 2558 | 102 |
| 227 | 19863 | 10953 | 1838 | 697 | 38 |
| 634 | 40221 | 10524 | 5687 | 1861 | 64 |
| 425 | 17153 | 6788 | 3045 | 1005 | 17 |
| 422 | 16941 | 6664 | 3021 | 992 | 16 |
| 3 | 212 | 124 | 24 | 13 | 1 |
| 399 | 8179 | 1258 | 1089 | 266 | 14 |
| 2363 | 33430 | 6822 | 6077 | 1067 | 84 |
| 2363 | 33430 | 6822 | 6077 | 1067 | 84 |
| 156 | 3789 | 296 | 214 | 26 | 2 |

7—15　续表

（2016）

| 指　标 | Item | 年末自有施工机械设备净值（万元）Net Value of Machinery and Equipment Owned at Year-end（10 000 yuan） |
|---|---|---|
| 建筑安装业 | Construction Installation | 353 |
| 电气安装 | Electric Installation | 168 |
| 其他建筑安装业 | Other Construction Installation | 185 |
| 建筑装饰和其他建筑业 | Construction Decoration and Other Construction | 472 |
| 建筑装饰业 | Construction Decoration | 472 |
| **按控股情况分** | **Grouped by Controlling Stake** | |
| 国有控股 | State-owned | 12728 |
| 集体控股 | Collective-owned | 424 |
| 私人控股 | Private | 29172 |
| 外商控股 | Foreign | 47 |
| **按企业规模分** | **Grouped by Enterprises Scale** | |
| 大型 | Large-Scale | 9791 |
| 中型 | Medium-Scale | 19554 |
| 小型 | Small-Scale | 11593 |
| 微型 | Miniatrue | 1432 |
| **按营业状态分** | **Grouped by Operating Status** | |
| 营业 | Operating | 41994 |
| 停业（歇业） | Closed（out of business） | 377 |
| **按会计准则分** | **Grouped by Accounting Standards** | |
| 企业会计准则 | Accounting Standards for Business Enterprises | 27498 |
| 小企业会计准则 | Accounting Standards for Small Business Enterprises | 1860 |
| 其他企业会计制度 | Others | 13013 |
| **按企业资质等级分** | **Grouped by Qualification Criteria** | |
| 施工总承包 | General Contractors | 33106 |
| 特级 | Special Grade | 1076 |
| 一级 | First Grade | 12378 |
| 二级 | Second Grade | 15596 |
| 三级及以下 | Third Grade and Below | 4056 |
| 专业承包 | Professional Contractors | 9265 |
| 一级 | First Grade | 4314 |
| 二级 | Second Grade | 3692 |
| 三级及以下 | Third Grade and Below | 1259 |

continued

| 年末自有施工机械设备总台数(台) Number of Machinery and Equipment Owned | 年末自有施工机械设备总功率(千瓦) Total Power of Machinery | 从事建筑业活动的平均人数(人) Average Number of People Engaged in the Construction Industry(person) | 期末从业人员数(人) Number of EmployedPersons at Year-end (person) | 工程技术人员(人) Engineering Perons (peron) | 一级建造师(人) First Construction Engineer (person) |
|---|---|---|---|---|---|
| 134 | 911 | 1784 | 1196 | 395 | 14 |
| 118 | 606 | 1536 | 966 | 307 | 11 |
| 16 | 305 | 248 | 230 | 88 | 3 |
| 693 | 2030 | 2386 | 1242 | 407 | 33 |
| 693 | 2030 | 2386 | 1242 | 407 | 33 |
| | | | | | |
| 3232 | 58825 | 34759 | 25542 | 3546 | 197 |
| 141 | 8554 | 1469 | 1345 | 415 | 4 |
| 6615 | 163218 | 74153 | 26316 | 7871 | 367 |
| 77 | 602 | 974 | 880 | 395 | 19 |
| | | | | | |
| 1277 | 26964 | 31328 | 18701 | 2073 | 129 |
| 5294 | 126662 | 57507 | 23896 | 6866 | 302 |
| 2899 | 70734 | 19877 | 9659 | 2715 | 132 |
| 595 | 6839 | 2643 | 1827 | 573 | 24 |
| | | | | | |
| 10013 | 227613 | 111335 | 54074 | 12219 | 587 |
| 52 | 3586 | 20 | 9 | 8 | |
| | | | | | |
| 5659 | 149777 | 71817 | 35664 | 7169 | 370 |
| 670 | 12375 | 6486 | 2926 | 974 | 25 |
| 3736 | 69047 | 33052 | 15493 | 4084 | 192 |
| | | | | | |
| 7743 | 198038 | 102408 | 48400 | 10388 | 483 |
| 135 | 2558 | 5655 | 3742 | 581 | 28 |
| 2803 | 64099 | 44849 | 24473 | 4121 | 243 |
| 3702 | 99212 | 42366 | 16084 | 4542 | 166 |
| 1103 | 32169 | 9538 | 4101 | 1144 | 46 |
| 2322 | 33161 | 8947 | 5683 | 1839 | 104 |
| 1368 | 14830 | 2247 | 1865 | 406 | 73 |
| 915 | 16826 | 5495 | 3100 | 1235 | 25 |
| 39 | 1505 | 1205 | 718 | 198 | 6 |

# 7—16 建筑业企业财务状况(市区)

单位:万元 (2016)

| 指 标 | Item | 年初存货 Stock | 资产总计 Total Funds |
|---|---|---|---|
| **总 计** | **Total** | **525618** | **3940838** |
| #一、二级企业 | First and Second Grade | 462927 | 3569273 |
| **按辖区分** | **Grouped by County** | | |
| 兴庆区 | Xingqing | 264304 | 1751855 |
| 西夏区 | Xixia | 33936 | 480628 |
| 金凤区 | Jinfeng | 227378 | 1708355 |
| **按登记注册类型分** | **Grouped by Status of Registration** | | |
| 内资企业 | Domestic Funded | 506592 | 3763846 |
| 国有企业 | State-owned Enterprises | 90103 | 684817 |
| 有限责任公司 | Limited Liabilities Corporations | 122766 | 926639 |
| 国有独资公司 | State Sole Funded Corporations | 10515 | 312727 |
| 其他有限责任公司 | Other Limited Liabilities Corporations | 112252 | 613912 |
| 股份有限公司 | Share-holding Corporations Limited | 10262 | 65534 |
| 私营企业 | Private Enterprises | 283460 | 2086857 |
| 私营有限责任公司 | Private Limited Liabilities Corporations | 266936 | 1799350 |
| 私营股份有限公司 | Private Share-holding Corporations Ltd. | 16525 | 287506 |
| 外商投资企业 | Foreign Funded | 19027 | 176991 |
| 中外合资经营企业 | Domestic and Foreign Joint Funded Enterprises | 19027 | 176991 |
| **按国民经济行业分** | **Grouped by Sector** | | |
| 房屋建筑业 | Building and Civil Engineering | 320492 | 2358097 |
| 土木工程建筑业 | Civil Engineering | 192327 | 1441722 |
| 铁路、道路、隧道和桥梁工程建筑 | Railway, Road, Tunnel and Bridge | 93647 | 786492 |
| 水利和内河港口工程建筑 | Water and River Ports | 33571 | 151454 |
| 工矿工程建筑 | Mining | 20256 | 198277 |
| 架线和管道工程建筑 | Frame Line and Pipeline | 44175 | 295167 |
| 其他土木工程建筑 | Other Civil Engineering | 678 | 10332 |
| 建筑安装业 | Construction Installation | 6531 | 54047 |
| 建筑装饰和其他建筑业 | Construction Decoration and Other Construction | 6269 | 86972 |
| 建筑装饰业 | Construction Decoration | 6269 | 86972 |
| **按控股情况分** | **Grouped by Controlling Stake** | | |
| 国有控股 | State-owned | 102052 | 1006464 |
| 集体控股 | Collective-owned | 29019 | 75308 |
| 私人控股 | Private | 371840 | 2644668 |
| 外商控股 | Foreign | 22707 | 214398 |
| **按营业状态分** | **Grouped by Operating Status** | | |
| 营业 | Operating | 525598 | 3939688 |
| 停业(歇业) | Closed(out of business) | 21 | 1149 |
| **按会计准则分** | **Grouped by Accounting Standards** | | |
| 企业会计准则 | Accounting Standards for Business Enterprises | 373424 | 2509047 |
| 小企业会计准则 | Accounting Standards for Small Business Enterprises | 17252 | 231710 |
| 其他企业会计制度 | Others | 134942 | 1200081 |
| **按企业资质等级分** | **Grouped by Qualification Criteria** | | |
| 施工总承包 | General Contractors | 490258 | 3569226 |
| 特级 | Special Grade | 4840 | 156188 |
| 一级 | First Grade | 181902 | 1335849 |
| 二级 | Second Grade | 246414 | 1753168 |
| 三级及以下 | Third Grade and Below | 57103 | 324021 |
| 专业承包 | Professional Contractors | 35360 | 371611 |
| 一级 | First Grade | 2472 | 111102 |
| 二级 | Second Grade | 27300 | 212966 |
| 三级及以下 | Third Grade and Below | 5588 | 47544 |

# Financial Indicators on Construction Enterprises(City)

(10 000yuan)

| 流动资产合计 Total Circulating Funds | 应收工程款 Projects Receivable | 存货 Stock | 固定资产合计 Total Investment Assets | 固定资产减值准备 Impairment of Fixed Assets | 固定资产原价 Original Value of Fixed Assets | 累计折旧 Accumulated Depreciation | 本年折旧 Depreciation This Year |
|---|---|---|---|---|---|---|---|
| **3464794** | **1685490** | **429393** | **262159** | **2870** | **431575** | **194001** | **26849** |
| 3146735 | 1556118 | 377038 | 232160 | 557 | 386492 | 174716 | 23932 |
| | | | | | | | |
| 1607295 | 715794 | 159357 | 92782 | 477 | 182527 | 98779 | 12216 |
| 459222 | 260313 | 66246 | 11922 | 80 | 24934 | 13484 | 1386 |
| 1398276 | 709384 | 203790 | 157455 | 2313 | 224114 | 81738 | 13247 |
| | | | | | | | |
| 3319536 | 1576692 | 428703 | 233998 | 2870 | 386907 | 177494 | 22948 |
| 610771 | 320021 | 52246 | 59177 | 151 | 112305 | 60814 | 3669 |
| 808083 | 248968 | 115755 | 38261 | 308 | 69410 | 38923 | 8480 |
| 245302 | 105191 | 7333 | 3988 | | 10703 | 6715 | 362 |
| 562781 | 143777 | 108422 | 34273 | 308 | 58707 | 32209 | 8118 |
| 60608 | 27778 | 9543 | 3617 | | 5088 | 1472 | 667 |
| 1840075 | 979925 | 251159 | 132943 | 2411 | 200104 | 76285 | 10132 |
| 1613035 | 896523 | 217420 | 93181 | 2411 | 151262 | 65517 | 6825 |
| 227040 | 83403 | 33738 | 39762 | | 48842 | 10768 | 3307 |
| 145257 | 108798 | 690 | 28161 | | 44668 | 16507 | 3901 |
| 145257 | 108798 | 690 | 28161 | | 44668 | 16507 | 3901 |
| | | | | | | | |
| 2107902 | 1049682 | 269950 | 117464 | 2701 | 184337 | 82485 | 12037 |
| 1238671 | 585191 | 146222 | 130355 | 151 | 226217 | 102373 | 13435 |
| 695919 | 329386 | 84444 | 59711 | | 84583 | 26947 | 5174 |
| 133780 | 40230 | 13090 | 7483 | 151 | 18519 | 11140 | 1296 |
| 160076 | 113595 | 2185 | 33530 | | 53268 | 22288 | 4281 |
| 240053 | 95131 | 46007 | 28678 | | 68359 | 41422 | 2598 |
| 8844 | 6848 | 497 | 953 | | 1489 | 576 | 87 |
| 44208 | 22031 | 7027 | 7973 | 18 | 11872 | 5015 | 842 |
| 74013 | 28586 | 6195 | 6367 | | 9149 | 4129 | 535 |
| 74013 | 28586 | 6195 | 6367 | | 9149 | 4129 | 535 |
| | | | | | | | |
| 863918 | 430120 | 60503 | 63314 | 151 | 123581 | 67953 | 4419 |
| 64785 | 17230 | 22403 | 7232 | | 16185 | 8954 | 767 |
| 2353461 | 1120617 | 342614 | 163417 | 2719 | 247052 | 100533 | 17754 |
| 182629 | 117522 | 3874 | 28196 | | 44758 | 16562 | 3910 |
| | | | | | | | |
| 3463995 | 1685217 | 429393 | 261808 | 2870 | 430117 | 192894 | 26849 |
| 798 | 273 | | 351 | | 1458 | 1107 | |
| | | | | | | | |
| 2173492 | 1037729 | 328345 | 193661 | 2562 | 301393 | 125162 | 15923 |
| 215148 | 96714 | 22530 | 7388 | | 16650 | 9498 | 852 |
| 1076153 | 551047 | 78518 | 61109 | 308 | 113532 | 59341 | 10074 |
| | | | | | | | |
| 3184511 | 1545857 | 387589 | 193529 | 2852 | 336569 | 153377 | 22540 |
| 100792 | 47422 | 2017 | 1691 | | 3447 | 1756 | 225 |
| 1217475 | 544824 | 115880 | 76364 | 151 | 134921 | 60929 | 11646 |
| 1587577 | 844529 | 222517 | 91913 | 387 | 162509 | 75578 | 8333 |
| 278668 | 109082 | 47176 | 23562 | 2313 | 35692 | 15114 | 2336 |
| 280283 | 139633 | 41804 | 68629 | 18 | 95007 | 40624 | 4309 |
| 91112 | 42688 | 12180 | 10793 | | 24510 | 14201 | 569 |
| 149779 | 76655 | 24444 | 51399 | 18 | 61104 | 22253 | 3160 |
| 39391 | 20290 | 5180 | 6437 | | 9392 | 4171 | 581 |

## 7—16　续表1

单位:万元　　(2016)

| 指　标 | Item | 在建工程 Construction in Process | 负债合计 Total Liabilities |
|---|---|---|---|
| **总　计** | **Total** | **16682** | **2794473** |
| #一、二级企业 | First and Second Grade | 14017 | 2541559 |
| **按辖区分** | **Grouped by County** | | |
| 兴庆区 | Xingqing | 7357 | 1248092 |
| 西夏区 | Xixia | 354 | 365417 |
| 金凤区 | Jinfeng | 8970 | 1180964 |
| **按登记注册类型分** | **Grouped by Status of Registration** | | |
| 内资企业 | Domestic Funded | 16682 | 2637248 |
| 国有企业 | State-owned Enterprises | 2912 | 548703 |
| 有限责任公司 | Limited Liabilities Corporations | 6291 | 706144 |
| 国有独资公司 | State Sole Funded Corporations | | 246633 |
| 其他有限责任公司 | Other Limited Liabilities Corporations | 6291 | 459511 |
| 股份有限公司 | Share-holding Corporations Limited | | 31775 |
| 私营企业 | Private Enterprises | 7478 | 1350626 |
| 私营有限责任公司 | Private Limited Liabilities Corporations | 5791 | 1128559 |
| 私营股份有限公司 | Private Share-holding Corporations Ltd. | 1688 | 222067 |
| 外商投资企业 | Foreign Funded | | 157225 |
| 中外合资经营企业 | Domestic and Foreign Joint Funded Enterprises | | 157225 |
| **按国民经济行业分** | **Grouped by Sector** | | |
| 房屋建筑业 | Building and Civil Engineering | 9911 | 1743642 |
| 土木工程建筑业 | Civil Engineering | 4848 | 974852 |
| 铁路、道路、隧道和桥梁工程建筑 | Railway, Road, Tunnel and Bridge | 1752 | 509993 |
| 水利和内河港口工程建筑 | Water and River Ports | | 91093 |
| 工矿工程建筑 | Mining | 2542 | 165405 |
| 架线和管道工程建筑 | Frame Line and Pipeline | 553 | 201550 |
| 其他土木工程建筑 | Other Civil Engineering | | 6810 |
| 建筑安装业 | Construction Installation | 794 | 29579 |
| 建筑装饰和其他建筑业 | Construction Decoration and Other Construction | 1129 | 46400 |
| 建筑装饰业 | Construction Decoration | 1129 | 46400 |
| **按控股情况分** | **Grouped by Controlling Stake** | | |
| 国有控股 | State-owned | 2912 | 802661 |
| 集体控股 | Collective-owned | | 61417 |
| 私人控股 | Private | 13770 | 1745931 |
| 外商控股 | Foreign | | 184464 |
| **按营业状态分** | **Grouped by Operating Status** | | |
| 营业 | Operating | 16682 | 2794190 |
| 停业(歇业) | Closed(out of business) | | 283 |
| **按会计准则分** | **Grouped by Accounting Standards** | | |
| 企业会计准则 | Accounting Standards for Business Enterprises | 11983 | 1824633 |
| 小企业会计准则 | Accounting Standards for Small Business Enterprises | | 121324 |
| 其他企业会计制度 | Others | 4699 | 848517 |
| **按企业资质等级分** | **Grouped by Qualification Criteria** | | |
| 施工总承包 | General Contractors | 9298 | 2607480 |
| 特级 | Special Grade | | 120859 |
| 一级 | First Grade | 2372 | 1106555 |
| 二级 | Second Grade | 4268 | 1146632 |
| 三级及以下 | Third Grade and Below | 2658 | 233433 |
| 专业承包 | Professional Contractors | 7384 | 186994 |
| 一级 | First Grade | 344 | 67398 |
| 二级 | Second Grade | 7033 | 100115 |
| 三级及以下 | Third Grade and Below | 7 | 19481 |

continued

（10 000yuan）

| 流动负债合计 Total Liquid Liabilities | 应付账款 Accounts Payable | 非流动负债合计 Total Non-Liquid Liabilities | 所有者权益合计 Owners' Equity | 实收资本 Paid-in Capitals | 国家资本 State-owned Capitals | 集体资本 Collectiveowned Capitals | 法人资本 Corporate Capitals | 个人资本 Personal Capitals | 外商资本 Foreign Capitals |
|---|---|---|---|---|---|---|---|---|---|
| **2749018** | **1341751** | **39292** | **1146364** | **797675** | **122494** | | **95703** | **554179** | **25300** |
| 2502265 | 1258502 | 36777 | 1027714 | 691096 | 113074 | | 88012 | 464710 | 25300 |
| | | | | | | | | | |
| 1223743 | 650004 | 22049 | 503763 | 379755 | 53147 | | 44876 | 271731 | 10000 |
| 364660 | 159228 | 732 | 115211 | 54502 | 27629 | | 11060 | 15813 | |
| 1160615 | 532520 | 16511 | 527391 | 363419 | 41718 | | 39766 | 266635 | 15300 |
| | | | | | | | | | |
| 2600966 | 1261229 | 30119 | 1126598 | 767675 | 122494 | | 81003 | 554179 | 10000 |
| 543811 | 292618 | 4892 | 136114 | 74445 | 74445 | | | | |
| 703755 | 310739 | 126 | 220495 | 181415 | 48049 | | 76564 | 46801 | 10000 |
| 246629 | 122623 | 4 | 66094 | 49962 | 48049 | | 1913 | | |
| 457126 | 188116 | 122 | 154401 | 131452 | | | 74651 | 46801 | 10000 |
| 31775 | 19516 | | 33759 | 21905 | | | 4438 | 17467 | |
| 1321625 | 638355 | 25101 | 736231 | 489910 | | | | 489910 | |
| 1099868 | 509098 | 24791 | 670791 | 457987 | | | | 457987 | |
| 221757 | 129257 | 310 | 65439 | 31923 | | | | 31923 | |
| 148052 | 80522 | 9173 | 19766 | 30000 | | | 14700 | | 15300 |
| 148052 | 80522 | 9173 | 19766 | 30000 | | | 14700 | | 15300 |
| | | | | | | | | | |
| 1717743 | 790934 | 19991 | 614455 | 415360 | 73346 | | 34727 | 297287 | 10000 |
| 957565 | 527629 | 17286 | 466871 | 326069 | 49149 | | 57817 | 203804 | 15300 |
| 509989 | 296539 | 4 | 276499 | 161345 | 2176 | | 29041 | 130127 | |
| 90452 | 28508 | 641 | 60361 | 42667 | 13592 | | 348 | 28726 | |
| 153541 | 82406 | 11865 | 32872 | 44481 | 5378 | | 14700 | 9103 | 15300 |
| 196774 | 116097 | 4777 | 93616 | 74443 | 28003 | | 13527 | 32913 | |
| 6810 | 4080 | | 3523 | 3135 | | | 200 | 2935 | |
| 27382 | 14583 | 1942 | 24467 | 24898 | | | 1240 | 23658 | |
| 46327 | 8605 | 73 | 40571 | 31349 | | | 1919 | 29430 | |
| 46327 | 8605 | 73 | 40571 | 31349 | | | 1919 | 29430 | |
| | | | | | | | | | |
| 797765 | 418410 | 4896 | 203804 | 126007 | 122494 | | 2893 | 620 | |
| 61417 | 28222 | | 13890 | 10247 | | | 10227 | 20 | |
| 1714544 | 810259 | 25224 | 898737 | 621421 | | | 67882 | 553539 | |
| 175291 | 84861 | 9173 | 29934 | 40000 | | | 14700 | | 25300 |
| | | | | | | | | | |
| 2748735 | 1341594 | 39292 | 1145498 | 795941 | 120760 | | 95703 | 554179 | 25300 |
| 283 | 157 | | 866 | 1735 | 1735 | | | | |
| | | | | | | | | | |
| 1805388 | 849161 | 19245 | 684414 | 423614 | 106512 | | 64604 | 227199 | 25300 |
| 121023 | 60741 | 300 | 110386 | 97405 | 8183 | | 423 | 88799 | |
| 822607 | 431849 | 19747 | 351564 | 276656 | 7799 | | 30676 | 238181 | |
| | | | | | | | | | |
| 2569695 | 1260381 | 31897 | 961747 | 666606 | 96307 | | 89510 | 455488 | 25300 |
| 120859 | 57161 | | 35329 | 28218 | 28218 | | | | |
| 1096602 | 677897 | 9953 | 229294 | 151630 | 38165 | | 17393 | 96071 | |
| 1123179 | 448181 | 21174 | 606536 | 401936 | 21054 | | 66117 | 289466 | 25300 |
| 229055 | 77142 | 770 | 90588 | 84822 | 8871 | | 6001 | 69951 | |
| 179323 | 81370 | 7395 | 184618 | 131069 | 26187 | | 6192 | 98690 | |
| 64884 | 36505 | 2514 | 43704 | 35326 | 17706 | | 800 | 16820 | |
| 96740 | 38759 | 3136 | 112851 | 73986 | 7931 | | 3702 | 62353 | |
| 17699 | 6107 | 1745 | 28063 | 21757 | 550 | | 1690 | 19517 | |

7—16　续表2

单位:万元　（2016）

| 指 标 | Item | 营业收入 Business Revenue | 主营业务收入 Revenue from Principal Business |
|---|---|---|---|
| **总　计** | **Total** | **3527670** | **3476772** |
| #一、二级企业 | First and Second Grade | 3312078 | 3273220 |
| **按辖区分** | **Grouped by County** | | |
| 兴庆区 | Xingqing | 1878263 | 1856780 |
| 西夏区 | Xixia | 377161 | 372251 |
| 金凤区 | Jinfeng | 1272246 | 1247740 |
| **按登记注册类型分** | **Grouped by Status of Registration** | | |
| 内资企业 | Domestic Funded | 3484297 | 3433456 |
| 国有企业 | State-owned Enterprises | 735824 | 724944 |
| 有限责任公司 | Limited Liabilities Corporations | 706035 | 700817 |
| 国有独资公司 | State Sole Funded Corporations | 329441 | 326146 |
| 其他有限责任公司 | Other Limited Liabilities Corporations | 376594 | 374670 |
| 股份有限公司 | Share-holding Corporations Limited | 42462 | 42444 |
| 私营企业 | Private Enterprises | 1999976 | 1965252 |
| 私营有限责任公司 | Private Limited Liabilities Corporations | 1717913 | 1684677 |
| 私营股份有限公司 | Private Share-holding Corporations Ltd. | 282063 | 280575 |
| 外商投资企业 | Foreign Funded | 43373 | 43315 |
| 中外合资经营企业 | Domestic and Foreign Joint Funded Enterprises | 43373 | 43315 |
| **按国民经济行业分** | **Grouped by Sector** | | |
| 房屋建筑业 | Building and Civil Engineering | 2039678 | 2020259 |
| 土木工程建筑业 | Civil Engineering | 1389541 | 1368395 |
| 铁路、道路、隧道和桥梁工程建筑 | Railway, Road, Tunnel and Bridge | 804730 | 803054 |
| 水利和内河港口工程建筑 | Water and River Ports | 183558 | 175568 |
| 工矿工程建筑 | Mining | 61441 | 59420 |
| 架线和管道工程建筑 | Frame Line and Pipeline | 333268 | 323815 |
| 其他土木工程建筑 | Other Civil Engineering | 6544 | 6540 |
| 建筑安装业 | Construction Installation | 40823 | 31868 |
| 建筑装饰和其他建筑业 | Construction Decoration and Other Construction | 57628 | 56250 |
| 建筑装饰业 | Construction Decoration | 57628 | 56250 |
| **按控股情况分** | **Grouped by Controlling Stake** | | |
| 国有控股 | State-owned | 1088181 | 1074006 |
| 集体控股 | Collective-owned | 67978 | 67512 |
| 私人控股 | Private | 2315925 | 2279725 |
| 外商控股 | Foreign | 55586 | 55528 |
| **按营业状态分** | **Grouped by Operating Status** | | |
| 营业 | Operating | 3527415 | 3476602 |
| 停业(歇业) | Closed(out of business) | 255 | 169 |
| **按会计准则分** | **Grouped by Accounting Standards** | | |
| 企业会计准则 | Accounting Standards for Business Enterprises | 2337642 | 2309993 |
| 小企业会计准则 | Accounting Standards for Small Business Enterprises | 223177 | 221342 |
| 其他企业会计制度 | Others | 966851 | 945437 |
| **按企业资质等级分** | **Grouped by Qualification Criteria** | | |
| 施工总承包 | General Contractors | 3223156 | 3189403 |
| 特级 | Special Grade | 136027 | 134237 |
| 一级 | First Grade | 1477344 | 1466908 |
| 二级 | Second Grade | 1423423 | 1411224 |
| 三级及以下 | Third Grade and Below | 186362 | 177035 |
| 专业承包 | Professional Contractors | 304514 | 287368 |
| 一级 | First Grade | 146947 | 145087 |
| 二级 | Second Grade | 128337 | 115764 |
| 三级及以下 | Third Grade and Below | 29230 | 26517 |

continued

（10 000yuan）

| 营业成本 Business Costs | 主营业务成本 Costs of Principal Business | 营业税金及附加 Business Taxes and Other Charges | 主营业务税金及附加 Taxes and OtherCharges on PrincipalBusiness | 其他业务利润 Profits from Other Businesses | 销售费用 Selling Costs | 管理费用 Management Costs | 税金 Taxes |
|---|---|---|---|---|---|---|---|
| **3247993** | **3206598** | **56143** | **55798** | **9159** | **6702** | **106051** | **4791** |
| 3058042 | 3028866 | 53084 | 52866 | 9465 | 5977 | 94722 | 4204 |
| | | | | | | | |
| 1737658 | 1718201 | 29755 | 29604 | 1874 | 5684 | 50277 | 2292 |
| 343840 | 340522 | 5917 | 5900 | 1576 | 43 | 8593 | 247 |
| 1166496 | 1147876 | 20471 | 20295 | 5709 | 975 | 47182 | 2252 |
| | | | | | | | |
| 3197660 | 3156410 | 56253 | 55908 | 9246 | 6702 | 101700 | 4776 |
| 690005 | 681336 | 10648 | 10610 | 2173 | 162 | 21585 | 1286 |
| 659208 | 654878 | 11869 | 11765 | 784 | 154 | 23282 | 1300 |
| 313331 | 310193 | 5216 | 5128 | 68 | | 6519 | 131 |
| 345877 | 344684 | 6653 | 6637 | 716 | 154 | 16763 | 1169 |
| 39580 | 39455 | 489 | 489 | –107 | | 1637 | 21 |
| 1808867 | 1780742 | 33248 | 33045 | 6396 | 6386 | 55195 | 2169 |
| 1551511 | 1523402 | 30427 | 30224 | 4924 | 6353 | 43567 | 1676 |
| 257356 | 257340 | 2821 | 2821 | 1472 | 33 | 11628 | 493 |
| 50333 | 50188 | –110 | –110 | –87 | | 4352 | 15 |
| 50333 | 50188 | –110 | –110 | –87 | | 4352 | 15 |
| | | | | | | | |
| 1893441 | 1878262 | 37697 | 37581 | 4124 | 746 | 39616 | 1897 |
| 1271467 | 1253044 | 16834 | 16721 | 2608 | 4950 | 57449 | 2534 |
| 725871 | 725768 | 10283 | 10283 | 1573 | 4516 | 25330 | 827 |
| 169135 | 160770 | 1854 | 1810 | –419 | 202 | 7255 | 192 |
| 65827 | 63877 | 131 | 131 | 71 | 146 | 6179 | 57 |
| 305156 | 297151 | 4368 | 4298 | 1378 | 54 | 18123 | 1403 |
| 5478 | 5478 | 199 | 199 | 5 | 32 | 563 | 56 |
| 33867 | 27099 | 573 | 462 | 2077 | 770 | 5172 | 148 |
| 49218 | 48194 | 1038 | 1035 | 350 | 236 | 3815 | 212 |
| 49218 | 48194 | 1038 | 1035 | 350 | 236 | 3815 | 212 |
| | | | | | | | |
| 1024443 | 1012635 | 16332 | 16206 | 2241 | 202 | 28763 | 1433 |
| 63838 | 63672 | 1402 | 1387 | 284 | 1 | 6021 | 280 |
| 2098016 | 2068740 | 38489 | 38286 | 6721 | 6500 | 66349 | 3025 |
| 61696 | 61551 | –80 | –80 | –87 | | 4918 | 53 |
| | | | | | | | |
| 3247825 | 3206440 | 56141 | 55797 | 9083 | 6702 | 105843 | 4785 |
| 168 | 159 | 2 | 2 | 77 | | 208 | 6 |
| | | | | | | | |
| 2158052 | 2135023 | 37505 | 37359 | 4474 | 5208 | 70275 | 2958 |
| 204412 | 202853 | 3131 | 3102 | 247 | 408 | 7605 | 71 |
| 885529 | 868723 | 15506 | 15337 | 4438 | 1086 | 28172 | 1761 |
| | | | | | | | |
| 2984902 | 2955258 | 51006 | 50787 | 3890 | 5444 | 81278 | 3524 |
| 131284 | 129424 | 1896 | 1881 | –84 | | 1230 | 8 |
| 1394099 | 1386127 | 21572 | 21547 | 2439 | | 29785 | 1566 |
| 1291178 | 1281118 | 25051 | 24966 | 2054 | 4953 | 42215 | 1697 |
| 168341 | 158589 | 2487 | 2393 | –519 | 491 | 8049 | 253 |
| 263091 | 251340 | 5137 | 5011 | 5269 | 1258 | 24773 | 1267 |
| 132619 | 131672 | 2002 | 2000 | 911 | 321 | 7376 | 344 |
| 108862 | 100525 | 2562 | 2472 | 4145 | 703 | 14117 | 590 |
| 21610 | 19144 | 572 | 539 | 213 | 234 | 3280 | 334 |

## 7—16　续表3

单位:万元　　(2016)

| 指　标 | Item | 财务费用 Financial Costs | 利息收入 Interest Income |
|---|---|---|---|
| **总　计** | **Total** | **25523** | **1462** |
| #一、二级企业 | First and Second Grade | 24259 | 1403 |
| **按辖区分** | **Grouped by County** | | |
| 兴庆区 | Xingqing | 7097 | 392 |
| 西夏区 | Xixia | 4863 | 84 |
| 金凤区 | Jinfeng | 13563 | 986 |
| **按登记注册类型分** | **Grouped by Status of Registration** | | |
| 内资企业 | Domestic Funded | 18874 | 1424 |
| 国有企业 | State-owned Enterprises | 4383 | 192 |
| 有限责任公司 | Limited Liabilities Corporations | 1584 | 219 |
| 国有独资公司 | State Sole Funded Corporations | -144 | 163 |
| 其他有限责任公司 | Other Limited Liabilities Corporations | 1728 | 56 |
| 股份有限公司 | Share-holding Corporations Limited | 264 | 48 |
| 私营企业 | Private Enterprises | 12642 | 964 |
| 私营有限责任公司 | Private Limited Liabilities Corporations | 12488 | 157 |
| 私营股份有限公司 | Private Share-holding Corporations Ltd. | 154 | 807 |
| 外商投资企业 | Foreign Funded | 6650 | 39 |
| 中外合资经营企业 | Domestic and Foreign Joint Funded Enterprises | 6650 | 39 |
| **按国民经济行业分** | **Grouped by Sector** | | |
| 房屋建筑业 | Building and Civil Engineering | 11936 | 154 |
| 土木工程建筑业 | Civil Engineering | 12752 | 1286 |
| 铁路、道路、隧道和桥梁工程建筑 | Railway, Road, Tunnel and Bridge | 4536 | 1029 |
| 水利和内河港口工程建筑 | Water and River Ports | 677 | 64 |
| 工矿工程建筑 | Mining | 6654 | 56 |
| 架线和管道工程建筑 | Frame Line and Pipeline | 863 | 137 |
| 其他土木工程建筑 | Other Civil Engineering | 21 | |
| 建筑安装业 | Construction Installation | 367 | 5 |
| 建筑装饰和其他建筑业 | Construction Decoration and Other Construction | 468 | 17 |
| 建筑装饰业 | Construction Decoration | 468 | 17 |
| **按控股情况分** | **Grouped by Controlling Stake** | | |
| 国有控股 | State-owned | 4239 | 355 |
| 集体控股 | Collective-owned | 161 | 36 |
| 私人控股 | Private | 14474 | 1032 |
| 外商控股 | Foreign | 6649 | 39 |
| **按营业状态分** | **Grouped by Operating Status** | | |
| 营业 | Operating | 25524 | 1462 |
| 停业(歇业) | Closed(out of business) | -1 | |
| **按会计准则分** | **Grouped by Accounting Standards** | | |
| 企业会计准则 | Accounting Standards for Business Enterprises | 17835 | 1350 |
| 小企业会计准则 | Accounting Standards for Small Business Enterprises | 538 | 11 |
| 其他企业会计制度 | Others | 7150 | 101 |
| **按企业资质等级分** | **Grouped by Qualification Criteria** | | |
| 施工总承包 | General Contractors | 24172 | 1404 |
| 特级 | Special Grade | -3 | 13 |
| 一级 | First Grade | 3964 | 1014 |
| 二级 | Second Grade | 19189 | 329 |
| 三级及以下 | Third Grade and Below | 1022 | 49 |
| 专业承包 | Professional Contractors | 1351 | 58 |
| 一级 | First Grade | 47 | 32 |
| 二级 | Second Grade | 1062 | 15 |
| 三级及以下 | Third Grade and Below | 242 | 11 |

continued

（10 000yuan）

| 利息支出 Interest Expense | 资产减值损失 Empairment of Assets | 投资收益 Investment Income | 营业利润 Business Profits | 营业外收入 Income Expect Business | 政府补助 Government Subsidy | 营业外支出 ExpensesExpect Business |
|---|---|---|---|---|---|---|
| **17340** | **7057** | **–2257** | **75944** | **4283** | **702** | **5091** |
| 16395 | 6982 | –2499 | 66599 | 4025 | 651 | 4975 |
| | | | | | | |
| 5929 | 218 | 65 | 47723 | 942 | 222 | 2211 |
| 4581 | 644 | 261 | 13439 | 290 | 10 | 894 |
| 6830 | 6195 | –2583 | 14782 | 3051 | 470 | 1986 |
| | | | | | | |
| 14091 | 6952 | –586 | 95570 | 2466 | 702 | 4861 |
| 4385 | 370 | –93 | 8578 | 758 | 152 | 1859 |
| 1346 | 6606 | –724 | 2663 | 758 | 325 | 544 |
| 7 | 491 | 84 | 4166 | 485 | 322 | 108 |
| 1339 | 6115 | –808 | –1504 | 273 | 3 | 437 |
| 273 | | 10 | 502 | 26 | | 34 |
| 8087 | –24 | 221 | 83827 | 923 | 225 | 2425 |
| 7370 | 1 | 77 | 73588 | 486 | 45 | 1811 |
| 717 | –25 | 144 | 10239 | 437 | 180 | 614 |
| 3249 | 105 | –1671 | –19627 | 1817 | | 230 |
| 3249 | 105 | –1671 | –19627 | 1817 | | 230 |
| | | | | | | |
| 8422 | 759 | –216 | 55268 | 1113 | 335 | 3067 |
| 8109 | 6056 | –2041 | 17991 | 3073 | 367 | 1920 |
| 3322 | –8 | 196 | 34346 | 435 | 38 | 828 |
| 668 | 325 | 239 | 4264 | 152 | 60 | 88 |
| 3262 | 105 | –1671 | –19271 | 1976 | | 240 |
| 845 | 5634 | –805 | –1600 | 511 | 269 | 763 |
| 12 | | | 252 | | | 1 |
| 370 | 1 | | 74 | 90 | | 80 |
| 438 | 242 | | 2611 | 7 | | 24 |
| 438 | 242 | | 2611 | 7 | | 24 |
| | | | | | | |
| 4392 | 1102 | –9 | 13146 | 1249 | 474 | 1975 |
| 198 | 5799 | –808 | –10052 | 169 | | 145 |
| 9501 | 50 | 231 | 92223 | 1048 | 228 | 2741 |
| 3249 | 105 | –1671 | –19373 | 1817 | | 230 |
| | | | | | | |
| 17340 | 7057 | –2257 | 76066 | 4251 | 702 | 5091 |
| | | | –122 | 32 | | |
| | | | | | | |
| 11980 | 6919 | –2396 | 39453 | 3739 | 674 | 3924 |
| 147 | | | 7083 | 75 | 1 | 181 |
| 5213 | 138 | 139 | 29408 | 470 | 27 | 987 |
| | | | | | | |
| 16324 | 7184 | –2035 | 67137 | 3792 | 542 | 4034 |
| | 340 | | 1280 | 291 | 262 | 27 |
| 4321 | 646 | 144 | 27422 | 1004 | 190 | 1560 |
| 11289 | 6124 | –2417 | 32383 | 2280 | 39 | 2332 |
| 714 | 74 | 239 | 6053 | 217 | 51 | 115 |
| 1015 | –128 | –222 | 8806 | 491 | 160 | 1057 |
| 75 | 12 | | 4570 | 38 | | 443 |
| 709 | –139 | –226 | 944 | 413 | 160 | 613 |
| 231 | | 3 | 3292 | 41 | | 1 |

7—16　续表4

单位:万元　（2016）

| 指　标 | Item | 利润总额<br>Total Profits |
|---|---|---|
| **总　计** | **Total** | **75275** |
| #一、二级企业 | First and Second Grade | 65702 |
| **按辖区分** | **Grouped by County** | |
| 兴庆区 | Xingqing | 46509 |
| 西夏区 | Xixia | 12919 |
| 金凤区 | Jinfeng | 15847 |
| **按登记注册类型分** | **Grouped by Status of Registration** | |
| 内资企业 | Domestic Funded | 93315 |
| 国有企业 | State-owned Enterprises | 7478 |
| 有限责任公司 | Limited Liabilities Corporations | 2961 |
| 国有独资公司 | State Sole Funded Corporations | 4628 |
| 其他有限责任公司 | Other Limited Liabilities Corporations | -1667 |
| 股份有限公司 | Share-holding Corporations Limited | 495 |
| 私营企业 | Private Enterprises | 82381 |
| 私营有限责任公司 | Private Limited Liabilities Corporations | 72319 |
| 私营股份有限公司 | Private Share-holding Corporations Ltd. | 10062 |
| 外商投资企业 | Foreign Funded | -18039 |
| 中外合资经营企业 | Domestic and Foreign Joint Funded Enterprises | -18039 |
| **按国民经济行业分** | **Grouped by Sector** | |
| 房屋建筑业 | Building and Civil Engineering | 53314 |
| 土木工程建筑业 | Civil Engineering | 19284 |
| 铁路、道路、隧道和桥梁工程建筑 | Railway, Road, Tunnel and Bridge | 34005 |
| 水利和内河港口工程建筑 | Water and River Ports | 4413 |
| 工矿工程建筑 | Mining | -17535 |
| 架线和管道工程建筑 | Frame Line and Pipeline | -1849 |
| 其他土木工程建筑 | Other Civil Engineering | 251 |
| 建筑安装业 | Construction Installation | 83 |
| 建筑装饰和其他建筑业 | Construction Decoration and Other Construction | 2594 |
| 建筑装饰业 | Construction Decoration | 2594 |
| **按控股情况分** | **Grouped by Controlling Stake** | |
| 国有控股 | State-owned | 12504 |
| 集体控股 | Collective-owned | -10029 |
| 私人控股 | Private | 90585 |
| 外商控股 | Foreign | -17786 |
| 其他 | Others | |
| **按营业状态分** | **Grouped by Operating Status** | |
| 营业 | Operating | 75366 |
| 停业(歇业) | Closed(out of business) | -90 |
| **按会计准则分** | **Grouped by Accounting Standards** | |
| 企业会计准则 | Accounting Standards for Business Enterprises | 39268 |
| 小企业会计准则 | Accounting Standards for Small Business Enterprises | 6977 |
| 其他企业会计制度 | Others | 29030 |
| **按企业资质等级分** | **Grouped by Qualification Criteria** | |
| 施工总承包 | General Contractors | 67032 |
| 特级 | Special Grade | 1544 |
| 一级 | First Grade | 26866 |
| 二级 | Second Grade | 32384 |
| 三级及以下 | Third Grade and Below | 6239 |
| 专业承包 | Professional Contractors | 8243 |
| 一级 | First Grade | 4165 |
| 二级 | Second Grade | 744 |
| 三级及以下 | Third Grade and Below | 3335 |

continued

（10 000yuan）

| 应交所得税<br>Tax Payable | 应付职工薪酬（本年贷方累计 发生额）<br>Deal with Wages（volume of gredit side） | 应交增值税<br>Value Added Tax Payable | 在境外完成的营业收入<br>Overseas Revenues |
|---|---|---|---|
| **42157** | **216070** | **62365** | **877** |
| 39542 | 200815 | 58051 | 877 |
| | | | |
| 23480 | 119424 | 34522 | 877 |
| 4290 | 14550 | 3520 | |
| 14388 | 82096 | 24323 | |
| | | | |
| 42265 | 207622 | 60794 | 877 |
| 4258 | 41944 | 14014 | 877 |
| 6472 | 46898 | 10596 | |
| 2445 | 9500 | 5665 | |
| 4027 | 37399 | 4931 | |
| 136 | 2056 | 12 | |
| 31400 | 116723 | 36171 | |
| 29856 | 107132 | 28488 | |
| 1544 | 9591 | 7683 | |
| –108 | 8449 | 1572 | |
| –108 | 8449 | 1572 | |
| | | | |
| 24770 | 125949 | 32561 | |
| 16149 | 79982 | 27656 | 877 |
| 13207 | 22656 | 15397 | |
| 1035 | 11003 | 3960 | |
| –16 | 14108 | 2760 | |
| 1807 | 31778 | 5462 | 877 |
| 116 | 436 | 77 | |
| 287 | 6489 | 955 | |
| 951 | 3650 | 1193 | |
| 951 | 3650 | 1193 | |
| | | | |
| 7079 | 51830 | 20312 | 877 |
| 245 | 15010 | 737 | |
| 34696 | 140348 | 39744 | |
| 138 | 8883 | 1572 | |
| | | | |
| 42157 | 215990 | 62365 | 877 |
| | 80 | | |
| | | | |
| 21523 | 142529 | 42489 | 877 |
| 2797 | 15279 | 2910 | |
| 17837 | 58262 | 16967 | |
| | | | |
| 38712 | 180421 | 56196 | 877 |
| 1540 | 3836 | 3409 | |
| 13895 | 56055 | 25315 | 877 |
| 21077 | 108065 | 23761 | |
| 2200 | 12465 | 3711 | |
| 3445 | 35649 | 6170 | |
| 1128 | 16891 | 3181 | |
| 1902 | 15968 | 2385 | |
| 415 | 2791 | 604 | |

# 7—17　劳务分包建筑业企业生产经营情况(市区)

单位:万元　　(2016)

| 指　标 | Item | 企业数(个)<br>Number of Enterprises(unit) |
|---|---|---|
| **总　计** | **Total** | **20** |
| #一、二级企业 | First and Second Grade | 14 |
| **按辖区分** | **Grouped by County** | |
| 兴庆区 | Xingqing | 12 |
| 西夏区 | Xixia | 3 |
| 金凤区 | Jinfeng | 5 |
| **按登记注册类型分** | **Grouped by Status of Registration** | |
| 内资企业 | Domestic Funded | 20 |
| 有限责任公司 | Limited Liabilities Corporations | 1 |
| 其他有限责任公司 | Other Limited Liabilities Corporations | 1 |
| 私营企业 | Private Enterprises | 19 |
| 私营有限责任公司 | Private Limited Liabilities Corporations | 19 |
| **按国民经济行业分** | **Grouped by Sector** | |
| 房屋建筑业 | Building and Civil Engineering | 18 |
| 建筑安装业 | Construction and Installation Industry | 2 |
| 管道和设备安装 | Piping and Equipment Installation | 2 |
| **按控股情况分** | **Grouped by Controlling Stake** | |
| 国有控股 | State-owned | |
| 私人控股 | Private | 20 |
| **按营业状态分** | **Grouped by Operating Status** | |
| 营业 | Operating | 19 |
| 停业(歇业) | Closed(out of business) | 1 |
| **按会计准则分** | **Grouped by Accounting Standards** | |
| 企业会计准则 | Accounting Standards for Business Enterprises | 10 |
| 小企业会计准则 | Accounting Standards for Small Business Enterprises | 9 |
| 其他企业会计制度 | Others | 1 |
| **按企业资质等级分** | **Grouped by Qualification Criteria** | |
| 一级 | First Grade | 14 |
| 三级及以下 | Third Grade and Below | 6 |

## Production and Business Statistics of Labour Subcontractors in Construction Industry (City)

(10 000 yuan)

| 有工作量的企业数 Number of Enter Prise with Workload | 建筑业总产值 Total Output Value of Construction | 固定资产原价 Original Value of Fixed Assets | 本年折旧 Depreciation This Year | 资产总计 Total Capital | 负债合计 Total Liabilities | 实收资本 Paid-in Capitals |
|---|---|---|---|---|---|---|
| **9** | **4158** | **212** | **31** | **3662** | **2049** | **1700** |
| 7 | 3305 | 212 | 31 | 2525 | 1325 | 750 |
| | | | | | | |
| 4 | 2362 | 107 | 19 | 1067 | 256 | 650 |
| 2 | 535 | 45 | 3 | 876 | 886 | 650 |
| 3 | 1262 | 61 | 9 | 1720 | 908 | 400 |
| | | | | | | |
| 9 | 4158 | 212 | 31 | 3662 | 2049 | 1700 |
| 1 | 1588 | 101 | 18 | 231 | 5 | 200 |
| 1 | 1588 | 101 | 18 | 231 | 5 | 200 |
| 8 | 2570 | 112 | 13 | 3431 | 2044 | 1500 |
| 8 | 2570 | 112 | 13 | 3431 | 2044 | 1500 |
| | | | | | | |
| 8 | 3908 | 212 | 31 | 3352 | 1849 | 1650 |
| 1 | 250 | | | 310 | 200 | 50 |
| 1 | 250 | | | 310 | 200 | 50 |
| | | | | | | |
| 9 | 4158 | 212 | 31 | 3662 | 2049 | 1700 |
| | | | | | | |
| 9 | 4158 | 212 | 31 | 3662 | 2049 | 1700 |
| | | | | | | |
| 5 | 3152 | 195 | 25 | 1677 | 1255 | 350 |
| 4 | 1007 | 17 | 6 | 1985 | 795 | 1350 |
| | | | | | | |
| 7 | 3305 | 212 | 31 | 2525 | 1325 | 750 |
| 2 | 853 | | | 1137 | 725 | 950 |

7—17　续表1

单位:万元　（2016）

| 指　标 | Item | 营业收入 Business Revenue | 主营业务收入 Revenue from Principal Business |
|---|---|---|---|
| **总　计** | **Total** | **3302** | **3302** |
| #一、二级企业 | First and Second Grade | 2449 | 2449 |
| **按辖区分** | **Grouped by County** | | |
| 兴庆区 | Xingqing | 1932 | 1932 |
| 西夏区 | Xixia | 209 | 209 |
| 金凤区 | Jinfeng | 1161 | 1161 |
| **按登记注册类型分** | **Grouped by Status of Registration** | | |
| 内资企业 | Domestic Funded | 3302 | 3302 |
| 有限责任公司 | Limited Liabilities Corporations | 1621 | 1621 |
| 其他有限责任公司 | Other Limited Liabilities Corporations | 1621 | 1621 |
| 私营企业 | Private Enterprises | 1681 | 1681 |
| 私营有限责任公司 | Private Limited Liabilities Corporations | 1681 | 1681 |
| **按国民经济行业分** | **Grouped by Sector** | | |
| 房屋建筑业 | Building and Civil Engineering | 3052 | 3052 |
| 建筑安装业 | Construction and Installation Industry | 250 | 250 |
| 管道和设备安装 | Piping and Equipment Installation | 250 | 250 |
| **按控股情况分** | **Grouped by Controlling Stake** | | |
| 国有控股 | State-owned | | |
| 私人控股 | Private | 3302 | 3302 |
| **按营业状态分** | **Grouped by Operating Status** | | |
| 营业 | Operating | 3302 | 3302 |
| 停业(歇业) | Closed(out of business) | | |
| **按会计准则分** | **Grouped by Accounting Standards** | | |
| 企业会计准则 | Accounting Standards for Business Enterprises | 2396 | 2396 |
| 小企业会计准则 | Accounting Standards for Small Business Enterprises | 906 | 906 |
| 其他企业会计制度 | Others | | |
| **按企业资质等级分** | **Grouped by Qualification Criteria** | | |
| 一级 | First Grade | 2449 | 2449 |
| 三级及以下 | Third Grade and Below | 853 | 853 |

continued

（10 000yuan）

| 营业成本 Business Costs | 主营业务成本 Costs of Principal Business | 营业税金及附加 Business Taxes and Other Charges | 主营业务税金及附加 Taxes and Other Charges onPrincipal Business | 销售费用 Sale Costs | 管理费用 Management Costs | 税金 Taxes | 财务费用 Financial Costs | 营业利润 Business Profits | 利润总额 Total Profits |
|---|---|---|---|---|---|---|---|---|---|
| **3145** | **3145** | **13** | **13** | **1** | **175** | **1** | | **–8** | **–7** |
| 2351 | 2351 | 5 | 5 | 1 | 120 | | | –3 | –2 |
| | | | | | | | | | |
| 1861 | 1861 | 11 | 11 | 1 | 66 | | | 18 | 20 |
| 186 | 186 | 2 | 2 | | 28 | | | –7 | –7 |
| 1099 | 1099 | 1 | 1 | | 81 | | | –19 | –20 |
| | | | | | | | | | |
| 3145 | 3145 | 13 | 13 | 1 | 175 | 1 | | –8 | –7 |
| 1588 | 1588 | | | | 34 | | | –1 | 1 |
| 1588 | 1588 | | | | 34 | | | –1 | 1 |
| 1557 | 1557 | 13 | 13 | 1 | 142 | 1 | | –7 | –8 |
| 1557 | 1557 | 13 | 13 | 1 | 142 | 1 | | –7 | –8 |
| | | | | | | | | | |
| 2925 | 2925 | 5 | 5 | 1 | 163 | | | –17 | –16 |
| 220 | 220 | 8 | 8 | | 12 | | | 9 | 9 |
| 220 | 220 | 8 | 8 | | 12 | | | 9 | 9 |
| | | | | | | | | | |
| 3145 | 3145 | 13 | 13 | 1 | 175 | 1 | | –8 | –7 |
| | | | | | | | | | |
| 3145 | 3145 | 13 | 13 | 1 | 175 | 1 | | –8 | –7 |
| | | | | | | | | | |
| 2305 | 2305 | 10 | 10 | 1 | 68 | | | 13 | 14 |
| 840 | 840 | 4 | 4 | | 107 | | | –21 | –21 |
| | | | | | | | | | |
| 2351 | 2351 | 5 | 5 | 1 | 120 | | | –3 | –2 |
| 794 | 794 | 9 | 9 | | 55 | | | –5 | –5 |

7—17　续表2

单位:万元　（2016）

| 指　标 | Item | 应付职工薪酬（本年贷方累计发生额）Deal with Wages（volume of gredit side） |
|---|---|---|
| **总　计** | **Total** | **1255** |
| #一、二级企业 | First and Second Grade | 587 |
| **按辖区分** | **Grouped by County** | |
| 兴庆区 | Xingqing | 235 |
| 西夏区 | Xixia | 227 |
| 金凤区 | Jinfeng | 793 |
| **按登记注册类型分** | **Grouped by Status of Registration** | |
| 内资企业 | Domestic Funded | 1255 |
| 有限责任公司 | Limited Liabilities Corporations | |
| 其他有限责任公司 | Other Limited Liabilities Corporations | |
| 私营企业 | Private Enterprises | 1255 |
| 私营有限责任公司 | Private Limited Liabilities Corporations | 1255 |
| **按国民经济行业分** | **Grouped by Sector** | |
| 房屋建筑业 | Building and Civil Engineering | 1226 |
| 建筑安装业 | Construction and Installation Industry | 29 |
| 管道和设备安装 | Piping and Equipment Installation | 29 |
| **按控股情况分** | **Grouped by Controlling Stake** | |
| 国有控股 | State-owned | |
| 私人控股 | Private | 1255 |
| **按营业状态分** | **Grouped by Operating Status** | |
| 营业 | Operating | 1255 |
| 停业(歇业) | Closed(out of business) | |
| **按会计准则分** | **Grouped by Accounting Standards** | |
| 企业会计准则 | Accounting Standards for Business Enterprises | 93 |
| 小企业会计准则 | Accounting Standards for Small Business Enterprises | 1161 |
| 其他企业会计制度 | Others | |
| **按企业资质等级分** | **Grouped by Qualification Criteria** | |
| 一级 | First Grade | 587 |
| 三级及以下 | Third Grade and Below | 668 |

continued

（10 000yuan）

| 全部从业人员平均人数（人）Average Number of Total Persons Employed（person） | 期末从业人员数（人）Number of Employed Persons | 工程技术人员 Engineering Persons | 现场施工人员 Site Construction Persons | 应交增值税 Value Added Tax Payable |
|---|---|---|---|---|
| **447** | **176** | **27** | **56** | **9** |
| 233 | 109 | 19 | 31 | 9 |
| | | | | |
| 68 | 93 | 18 | 24 | |
| 39 | 40 | 3 | 2 | 5 |
| 340 | 43 | 6 | 30 | 4 |
| | | | | |
| 447 | 176 | 27 | 56 | 9 |
| | | | | |
| 447 | 176 | 27 | 56 | 9 |
| 447 | 176 | 27 | 56 | 9 |
| | | | | |
| 433 | 162 | 23 | 50 | 9 |
| 14 | 14 | 4 | 6 | |
| 14 | 14 | 4 | 6 | |
| | | | | |
| 447 | 176 | 27 | 56 | 9 |
| | | | | |
| 447 | 176 | 27 | 56 | 9 |
| | | | | |
| 47 | 39 | 7 | 18 | |
| 397 | 134 | 20 | 38 | 9 |
| 3 | 3 | | | |
| | | | | |
| 233 | 109 | 19 | 31 | 9 |
| 214 | 67 | 8 | 25 | |

# 7—18　建筑业总承包资质等级一、二级企业名单

## Construction Industry List by Contracted Qualification Criteria with First or Secord Grade

（2016）

| 单位名称<br>Unit Name | 行业类别<br>Sectors | 注册类型<br>Registration Type | 资质等级<br>Qualification Griteria | 企业规模<br>Scale<br>Enterprises |
|---|---|---|---|---|
| 宁夏建工集团有限公司 | 房屋建筑业 | 建筑工程特级 | 国有独资公司 | 大型 |
| 宁夏第二建筑有限公司 | 房屋建筑业 | 建筑工程一级 | 国有独资公司 | 大型 |
| 宁夏第五建筑公司 | 房屋建筑业 | 建筑工程一级 | 国有企业 | 中型 |
| 宁夏第一建筑公司 | 房屋建筑业 | 建筑工程一级 | 国有企业 | 大型 |
| 宁夏正丰建筑工程有限公司 | 房屋建筑业 | 建筑工程一级 | 其他有限责任公司 | 中型 |
| 宁夏恺元建筑有限公司 | 房屋建筑业 | 建筑工程一级 | 私营有限责任公司 | 中型 |
| 银川三建工程有限责任公司 | 房屋建筑业 | 建筑工程一级 | 私营有限责任公司 | 中型 |
| 宁夏煤炭基本建设有限公司 | 房屋建筑业 | 建筑工程一级 | 国有独资公司 | 大型 |
| 宁夏住宅建设工程有限公司 | 房屋建筑业 | 建筑工程一级 | 私营有限责任公司 | 中型 |
| 宁夏宁房建筑工程有限公司 | 房屋建筑业 | 建筑工程一级 | 私营有限责任公司 | 中型 |
| 宁夏圣峰建筑工程有限公司 | 房屋建筑业 | 建筑工程二级 | 私营有限责任公司 | 中型 |
| 宁夏海江建筑工程有限公司 | 房屋建筑业 | 建筑工程二级 | 私营有限责任公司 | 小型 |
| 宁夏恒基建筑安装工程有限公司 | 房屋建筑业 | 建筑工程二级 | 私营有限责任公司 | 中型 |
| 宁夏伊丰建设工程有限公司 | 房屋建筑业 | 建筑工程二级 | 私营有限责任公司 | 小型 |
| 宁夏顺城建设有限公司 | 房屋建筑业 | 建筑工程二级 | 私营有限责任公司 | 小型 |
| 宁夏英利达建筑工程有限公司 | 房屋建筑业 | 建筑工程二级 | 私营有限责任公司 | 小型 |
| 宁夏弘和石油建设工程有限公司 | 房屋建筑业 | 建筑工程二级 | 私营有限责任公司 | 微型 |
| 宁夏鑫和成建筑工程有限公司 | 房屋建筑业 | 建筑工程二级 | 私营有限责任公司 | 小型 |
| 宁夏石油化工建设有限公司 | 房屋建筑业 | 建筑工程二级 | 私营有限责任公司 | 中型 |
| 宁夏回族自治区建设工程有限公司 | 房屋建筑业 | 建筑工程二级 | 私营有限责任公司 | 中型 |
| 宁夏回族自治区农垦建设实业总公司 | 房屋建筑业 | 建筑工程二级 | 国有企业 | 中型 |
| 宁夏新月建筑有限公司 | 房屋建筑业 | 建筑工程二级 | 私营有限责任公司 | 小型 |
| 宁夏对外建设总公司 | 房屋建筑业 | 建筑工程二级 | 国有企业 | 中型 |
| 宁夏固本建筑有限公司 | 房屋建筑业 | 建筑工程二级 | 其他有限责任公司 | 中型 |
| 宁夏陆磐建筑工程有限公司 | 房屋建筑业 | 建筑工程二级 | 私营有限责任公司 | 中型 |
| 宁夏华宇建设工程有限公司 | 房屋建筑业 | 建筑工程二级 | 其他有限责任公司 | 中型 |
| 银川市郊区第二建筑有限公司 | 房屋建筑业 | 建筑工程二级 | 私营有限责任公司 | 小型 |
| 银川市第一建筑工程有限责任公司 | 房屋建筑业 | 建筑工程二级 | 私营有限责任公司 | 中型 |
| 宁夏长城集团建筑工程有限责任公司 | 房屋建筑业 | 建筑工程二级 | 私营有限责任公司 | 微型 |
| 宁夏斯达建筑工程有限公司 | 房屋建筑业 | 建筑工程二级 | 私营有限责任公司 | 中型 |
| 宁夏永建建筑工程有限公司 | 房屋建筑业 | 建筑工程二级 | 其他有限责任公司 | 中型 |
| 宁夏功达建筑工程有限责任公司 | 房屋建筑业 | 建筑工程二级 | 私营有限责任公司 | 中型 |
| 宁夏盛泰龙建筑有限公司 | 房屋建筑业 | 建筑工程二级 | 私营有限责任公司 | 中型 |
| 宁夏灵隆建设集团有限责任公司 | 房屋建筑业 | 建筑工程二级 | 私营有限责任公司 | 大型 |
| 宁夏德达建筑安装工程有限公司 | 房屋建筑业 | 建筑工程二级 | 私营有限责任公司 | 中型 |
| 灵武市建筑工程公司 | 房屋建筑业 | 建筑工程二级 | 集体企业 | 中型 |
| 宁夏万通建设工程有限公司 | 房屋建筑业 | 建筑工程二级 | 其他有限责任公司 | 中型 |
| 宁夏启融通建设工程有限公司 | 房屋建筑业 | 建筑工程二级 | 私营有限责任公司 | 小型 |
| 宁夏华力坤建设工程有限公司 | 房屋建筑业 | 建筑工程二级 | 私营有限责任公司 | 微型 |
| 宁夏亘捷建设工程有限公司 | 房屋建筑业 | 建筑工程二级 | 私营有限责任公司 | 小型 |
| 宁夏鎏铭建设工程有限公司 | 房屋建筑业 | 建筑工程二级 | 私营有限责任公司 | 小型 |
| 宁夏润海建设工程发展有限公司 | 房屋建筑业 | 建筑工程二级 | 私营有限责任公司 | 小型 |
| 宁夏忠仁建设工程有限公司 | 房屋建筑业 | 建筑工程二级 | 私营有限责任公司 | 中型 |
| 宁夏凯田建筑工程有限公司 | 房屋建筑业 | 建筑工程二级 | 私营有限责任公司 | 小型 |
| 宁夏勇峰建筑工程有限公司 | 房屋建筑业 | 建筑工程二级 | 私营有限责任公司 | 小型 |
| 宁夏天易建筑工程有限公司 | 房屋建筑业 | 建筑工程二级 | 私营有限责任公司 | 小型 |
| 宁夏吉兴达建筑工程有限公司 | 房屋建筑业 | 建筑工程二级 | 私营有限责任公司 | 小型 |
| 宁夏天筑建筑工程有限公司 | 房屋建筑业 | 建筑工程二级 | 私营有限责任公司 | 中型 |
| 宁夏恒远达建筑工程有限公司 | 房屋建筑业 | 建筑工程二级 | 私营有限责任公司 | 小型 |

7—18　续表 1　continued

| 单位名称<br>Unit Name | 行业类别<br>Sectors | 注册类型<br>Registration Type | 资质等级<br>Qualification Griteria | 企业规模<br>Scale<br>Enterprises |
|---|---|---|---|---|
| 宁夏坤隆建设工程有限公司 | 房屋建筑业 | 建筑工程二级 | 私营有限责任公司 | 中型 |
| 宁夏振新达建筑工程有限公司 | 房屋建筑业 | 建筑工程二级 | 私营有限责任公司 | 小型 |
| 宁夏鹏晨建设工程有限公司 | 房屋建筑业 | 建筑工程二级 | 私营有限责任公司 | 中型 |
| 宁夏瑞泽建筑安装工程有限公司 | 房屋建筑业 | 建筑工程二级 | 私营有限责任公司 | 小型 |
| 银川城建集团工程有限公司 | 房屋建筑业 | 建筑工程二级 | 其他有限责任公司 | 中型 |
| 宁夏华鹏建设集团有限公司 | 房屋建筑业 | 建筑工程二级 | 私营有限责任公司 | 微型 |
| 宁夏铭龙建设有限公司 | 房屋建筑业 | 建筑工程二级 | 其他有限责任公司 | 中型 |
| 宁夏岭夏建设工程有限公司 | 房屋建筑业 | 建筑工程二级 | 私营有限责任公司 | 中型 |
| 宁夏银隆建筑工程有限公司 | 房屋建筑业 | 建筑工程二级 | 私营有限责任公司 | 中型 |
| 宁夏长河伟业建筑工程有限公司 | 房屋建筑业 | 建筑工程二级 | 私营有限责任公司 | 小型 |
| 宁夏佳凯建筑工程有限公司 | 房屋建筑业 | 建筑工程二级 | 私营有限责任公司 | 中型 |
| 宁夏华建建筑有限责任公司 | 房屋建筑业 | 建筑工程二级 | 私营有限责任公司 | 中型 |
| 宁夏圣特建筑安装工程有限公司 | 房屋建筑业 | 建筑工程二级 | 私营有限责任公司 | 中型 |
| 宁夏第三建筑有限公司 | 房屋建筑业 | 建筑工程二级 | 国有独资公司 | 中型 |
| 宁夏海山佳盛建设工程有限公司 | 房屋建筑业 | 建筑工程二级 | 私营有限责任公司 | 小型 |
| 宁夏宁东建设集团有限公司 | 房屋建筑业 | 建筑工程二级 | 私营有限责任公司 | 中型 |
| 银川聚仁建筑工程有限公司 | 房屋建筑业 | 建筑工程二级 | 私营有限责任公司 | 中型 |
| 宁夏回族自治区新圣基建筑工程有限公司 | 房屋建筑业 | 建筑工程二级 | 其他有限责任公司 | 中型 |
| 宁夏宏斌建筑工程有限公司 | 房屋建筑业 | 建筑工程二级 | 私营有限责任公司 | 小型 |
| 宁夏浩泞建筑工程有限公司 | 房屋建筑业 | 建筑工程二级 | 私营有限责任公司 | 中型 |
| 宁夏嘉屋建设工程有限公司 | 房屋建筑业 | 建筑工程二级 | 私营有限责任公司 | 中型 |
| 宁夏众鑫鹏建筑工程有限责任公司 | 房屋建筑业 | 建筑工程二级 | 私营有限责任公司 | 中型 |
| 宁夏吉运建筑安装有限公司 | 房屋建筑业 | 建筑工程二级 | 其他有限责任公司 | 微型 |
| 宁夏百力德建筑工程有限公司 | 房屋建筑业 | 建筑工程二级 | 私营有限责任公司 | 中型 |
| 宁夏兴亚建筑工程有限公司 | 房屋建筑业 | 建筑工程二级 | 其他有限责任公司 | 中型 |
| 宁夏建昌建筑实业有限公司 | 房屋建筑业 | 建筑工程二级 | 私营有限责任公司 | 小型 |
| 宁夏灵武市第六建筑安装工程有限公司 | 房屋建筑业 | 建筑工程二级 | 私营有限责任公司 | 中型 |
| 宁夏成城建设集团有限公司 | 房屋建筑业 | 建筑工程二级 | 私营有限责任公司 | 中型 |
| 宁夏科强建筑安装有限公司 | 房屋建筑业 | 建筑工程二级 | 私营有限责任公司 | 中型 |
| 宁夏长银建设工程有限公司 | 房屋建筑业 | 建筑工程二级 | 私营有限责任公司 | 小型 |
| 宁夏银晨建筑工程有限公司 | 房屋建筑业 | 建筑工程二级 | 私营有限责任公司 | 中型 |
| 宁夏业通建设工程有限公司 | 房屋建筑业 | 建筑工程二级 | 私营有限责任公司 | 小型 |
| 宁夏卓越建筑安装工程有限公司 | 房屋建筑业 | 建筑工程二级 | 其他有限责任公司 | 小型 |
| 宁夏三鑫机械化工程有限公司 | 房屋建筑业 | 建筑工程二级 | 其他有限责任公司 | 小型 |
| 宁夏威翔建筑工程有限公司 | 房屋建筑业 | 建筑工程二级 | 私营有限责任公司 | 中型 |
| 宁夏北方彩新建工集团股份有限公司 | 房屋建筑业 | 建筑工程二级 | 股份有限公司 | 小型 |
| 宁夏亘利建筑工程有限公司 | 房屋建筑业 | 建筑工程二级 | 私营有限责任公司 | 小型 |
| 宁夏北方明珠建筑工程有限公司 | 房屋建筑业 | 建筑工程二级 | 私营有限责任公司 | 中型 |
| 宁夏天拓石油建设工程有限公司 | 房屋建筑业 | 建筑工程二级 | 私营有限责任公司 | 微型 |
| 宁夏隆洋建筑实业有限公司 | 房屋建筑业 | 建筑工程二级 | 私营有限责任公司 | 小型 |
| 宁夏宁鑫建设工程有限公司 | 房屋建筑业 | 建筑工程二级 | 私营有限责任公司 | 小型 |
| 宁夏大捷建设工程有限公司 | 房屋建筑业 | 建筑工程二级 | 私营有限责任公司 | 中型 |
| 宁夏庆元建设实业有限公司 | 房屋建筑业 | 建筑工程二级 | 私营有限责任公司 | 中型 |
| 宁夏云腾建设工程有限公司 | 房屋建筑业 | 建筑工程二级 | 私营有限责任公司 | 小型 |
| 宁夏合泰建设工程有限公司 | 房屋建筑业 | 建筑工程二级 | 私营有限责任公司 | 小型 |
| 宁夏浩林建筑安装工程有限公司 | 房屋建筑业 | 建筑工程二级 | 私营有限责任公司 | 小型 |

7—18　续表 2　continued

| 单位名称<br>Unit Name | 行业类别<br>Sectors | 注册类型<br>Registration Type | 资质等级<br>Qualification Griteria | 企业规模<br>Scale<br>Enterprises |
|---|---|---|---|---|
| 宁夏众一建设工程有限公司 | 房屋建筑业 | 建筑工程二级 | 其他有限责任公司 | 中型 |
| 宁夏永刚建筑工程有限公司 | 房屋建筑业 | 建筑工程二级 | 其他有限责任公司 | 中型 |
| 宁夏可泰建筑工程有限责任公司 | 房屋建筑业 | 建筑工程二级 | 私营有限责任公司 | 小型 |
| 宁夏励诚建设工程有限公司 | 房屋建筑业 | 建筑工程二级 | 私营有限责任公司 | 小型 |
| 宁夏大方建筑工程有限公司 | 房屋建筑业 | 建筑工程二级 | 私营有限责任公司 | 小型 |
| 宁夏年丰建筑工程有限公司 | 房屋建筑业 | 建筑工程二级 | 私营有限责任公司 | 微型 |
| 宁夏路桥工程股份有限公司 | 公路工程建筑 | 公路工程一级 | 私营股份有限公司 | 大型 |
| 宁夏路昊公路工程有限公司 | 公路工程建筑 | 公路工程一级 | 股份有限公司 | 中型 |
| 宁夏银鑫建设工程有限公司 | 公路工程建筑 | 公路工程二级 | 私营有限责任公司 | 中型 |
| 宁夏路捷建设集团有限公司 | 公路工程建筑 | 公路工程二级 | 私营有限责任公司 | 中型 |
| 宁夏回族自治区水利水电工程局 | 水源及供水设施工程建筑 | 水利水电工程一级 | 国有企业 | 中型 |
| 正坤建设有限公司 | 水源及供水设施工程建筑 | 水利水电工程二级 | 私营有限责任公司 | 中型 |
| 宁夏灵州建设安装集团有限公司 | 水源及供水设施工程建筑 | 水利水电工程二级 | 私营有限责任公司 | 中型 |
| 宁夏电力建设工程公司 | 架线及设备工程建筑 | 电力工程一级 | 国有企业 | 大型 |
| 宁夏元亘电力有限公司 | 架线及设备工程建筑 | 电力工程二级 | 私营有限责任公司 | 小型 |
| 宁夏中新能电力建设有限公司 | 架线及设备工程建筑 | 电力工程二级 | 其他有限责任公司 | 中型 |
| 宁夏天信建设发展有限责任公司 | 架线及设备工程建筑 | 电力工程二级 | 其他有限责任公司 | 中型 |
| 宁夏天净元光电力有限公司 | 架线及设备工程建筑 | 电力工程二级 | 其他有限责任公司 | 中型 |
| 核工业宁夏工程公司 | 工矿工程建筑 | 矿山工程二级 | 国有企业 | 微型 |
| 宁夏天宏爆破有限公司 | 工矿工程建筑 | 矿山工程二级 | 私营有限责任公司 | 中型 |
| 宁夏宁化安装检修厂 | 工矿工程建筑 | 石油化工工程二级 | 国有企业 | 小型 |
| 宁夏长中建筑安装工程有限公司 | 工矿工程建筑 | 石油化工工程二级 | 私营有限责任公司 | 小型 |
| 斯伦贝谢长和油田工程有限公司 | 工矿工程建筑 | 石油化工工程二级 | 中外合资经营公司 | 中型 |
| 银川第一市政工程有限责任公司 | 市政道路工程建筑 | 市政公用工程一级 | 私营有限责任公司 | 中型 |
| 银川第二市政工程有限责任公司 | 市政道路工程建筑 | 市政公用工程一级 | 其他有限责任公司 | 中型 |
| 宁夏方圆建设工程有限公司 | 市政道路工程建筑 | 市政公用工程一级 | 私营有限责任公司 | 中型 |
| 视通建设有限公司 | 市政道路工程建筑 | 市政公用工程一级 | 私营有限责任公司 | 中型 |
| 宁夏中畅恒基景观工程有限公司 | 市政道路工程建筑 | 市政公用工程二级 | 私营有限责任公司 | 小型 |
| 宁夏宝康市政园林工程有限公司 | 市政道路工程建筑 | 市政公用工程二级 | 私营有限责任公司 | 小型 |
| 宁夏诚捷祥建设工程有限公司 | 市政道路工程建筑 | 市政公用工程二级 | 私营有限责任公司 | 中型 |
| 宁夏政柏建设工程有限公司 | 市政道路工程建筑 | 市政公用工程二级 | 私营有限责任公司 | 小型 |
| 宁夏创世恒通公路工程有限公司 | 市政道路工程建筑 | 市政公用工程二级 | 私营有限责任公司 | 小型 |
| 宁夏邦晟建设工程有限公司 | 市政道路工程建筑 | 市政公用工程二级 | 私营有限责任公司 | 小型 |
| 银川天宏实业有限公司 | 市政道路工程建筑 | 市政公用工程二级 | 私营有限责任公司 | 中型 |
| 宁夏鑫源建设工程有限公司 | 市政道路工程建筑 | 市政公用工程二级 | 私营有限责任公司 | 中型 |
| 宁夏中远工程建设有限公司 | 市政道路工程建筑 | 市政公用工程二级 | 私营有限责任公司 | 中型 |
| 宁夏新宇建设工程有限公司 | 市政道路工程建筑 | 市政公用工程二级 | 私营有限责任公司 | 小型 |
| 宁夏建宏道路有限公司 | 市政道路工程建筑 | 市政公用工程二级 | 其他有限责任公司 | 小型 |
| 银川中铁水务集团市政工程有限公司 | 市政道路工程建筑 | 市政公用工程二级 | 国有独资公司 | 中型 |
| 银川市成通建设工程有限公司 | 市政道路工程建筑 | 市政公用工程二级 | 私营有限责任公司 | 中型 |
| 银川市市政建设工程有限责任公司 | 市政道路工程建筑 | 市政公用工程二级 | 私营有限责任公司 | 中型 |
| 宁夏诚畅建设工程有限公司 | 市政道路工程建筑 | 市政公用工程二级 | 私营有限责任公司 | 中型 |
| 宁夏赐鑫建筑工程有限公司 | 市政道路工程建筑 | 市政公用工程二级 | 其他有限责任公司 | 中型 |
| 宁夏凯珠机械化工程有限公司 | 市政道路工程建筑 | 市政公用工程二级 | 私营有限责任公司 | 小型 |
| 宁夏万嘉市政建设工程有限公司 | 市政道路工程建筑 | 市政公用工程二级 | 私营有限责任公司 | 中型 |
| 宁夏晨洋公路工程有限公司 | 市政道路工程建筑 | 市政公用工程二级 | 私营有限责任公司 | 小型 |
| 宁夏天基伟业建设工程有限公司 | 市政道路工程建筑 | 市政公用工程二级 | 私营有限责任公司 | 中型 |
| 宁夏通信建设公司 | 架线及设备工程建筑 | 通信工程二级 | 国有独资公司 | 中型 |
| 宁夏中移通信技术工程有限公司 | 架线及设备工程建筑 | 通信工程二级 | 国有独资公司 | 小型 |
| 宁夏捷运通信工程建设有限公司 | 架线及设备工程建筑 | 通信工程二级 | 私营有限责任公司 | 小型 |

# 7—19建筑业专业承包资质等级一、二级企业名单

## Construction Industry List by Professional Contractor Qualification Criteria with First or Secord Grade

（2016）

| 单位名称<br>UnitName | 行业类别<br>Sectors | 注册类型<br>Registration Type | 资质等级<br>Qualification Griteria | 企业规模<br>Scale Enterprises |
|---|---|---|---|---|
| 宁夏伊斯兰地质工程公司 | 房屋建筑业 | 地基基础工程一级 | 国有企业 | 中型 |
| 宁夏地质工程勘察院 | 房屋建筑业 | 地基基础工程二级 | 国有企业 | 小型 |
| 宁夏大力岩土工程公司 | 房屋建筑业 | 地基基础工程二级 | 国有企业 | 小型 |
| 宁夏建筑科学研究院有限公司 | 房屋建筑业 | 地基基础工程二级 | 私营有限责任公司 | 微型 |
| 宁夏基础工程有限公司 | 房屋建筑业 | 地基基础工程二级 | 其他有限责任公司 | 小型 |
| 宁夏煤炭勘察工程公司 | 房屋建筑业 | 地基基础工程二级 | 国有企业 | 中型 |
| 宁夏夯利岩土工程有限公司 | 房屋建筑业 | 地基基础工程二级 | 私营有限责任公司 | 小型 |
| 宁夏夯中岩土工程有限公司 | 房屋建筑业 | 地基基础工程二级 | 其他有限责任公司 | 小型 |
| 宁夏建工岩土工程有限公司 | 房屋建筑业 | 地基基础工程二级 | 国有独资公司 | 中型 |
| 宁夏天力基础工程有限公司 | 房屋建筑业 | 地基基础工程二级 | 私营有限责任公司 | 小型 |
| 宁夏天斧机械化工程有限公司 | 房屋建筑业 | 地基基础工程二级 | 私营有限责任公司 | 小型 |
| 宁夏有色地质工程公司 | 工矿工程建筑 | 地基基础工程二级（工矿钻井） | 国有企业 | 小型 |
| 宁夏清达有线电视网络有限公司 | 电气安装 | 电子与智能化工程二级 | 私营有限责任公司 | 微型 |
| 宁夏亚视电子科技有限公司 | 电气安装 | 电子与智能化工程二级 | 私营有限责任公司 | 小型 |
| 宁夏奇文安全系统工程有限公司 | 电气安装 | 电子与智能化工程二级 | 私营有限责任公司 | 小型 |
| 宁夏嘉宁科技实业有限公司 | 电气安装 | 电子与智能化工程二级 | 私营有限责任公司 | 小型 |
| 宁夏金维电子科技有限公司 | 电气安装 | 电子与智能化工程二级 | 私营有限责任公司 | 微型 |
| 宁夏安正科贸有限公司 | 电气安装 | 电子与智能化工程二级 | 私营有限责任公司 | 小型 |
| 宁夏新锐达视讯有限公司 | 电气安装 | 电子与智能化工程二级 | 私营有限责任公司 | 微型 |
| 银川市福林科技有限公司 | 电气安装 | 电子与智能化工程二级 | 私营有限责任公司 | 小型 |
| 宁夏佳邦建筑智能化工程有限公司 | 电气安装 | 电子与智能化工程二级 | 私营有限责任公司 | 微型 |
| 宁夏正宇科技网络有限公司 | 电气安装 | 电子与智能化工程二级 | 私营有限责任公司 | 微型 |
| 宁夏智林智能科技有限公司 | 电气安装 | 电子与智能化工程二级 | 私营有限责任公司 | 小型 |
| 宁夏众安消防安全工程有限公司 | 电气安装 | 消防设施工程一级 | 私营有限责任公司 | 小型 |
| 银川瑞安祥消防安全技术工程有限公司 | 电气安装 | 消防设施工程一级 | 私营有限责任公司 | 小型 |
| 宁夏龙津消防安全技术有限公司 | 电气安装 | 消防设施工程二级 | 私营有限责任公司 | 微型 |
| 宁夏优泰消防安全工程有限公司 | 电气安装 | 消防设施工程二级 | 私营有限责任公司 | 微型 |
| 宁夏仁昊建设工程有限公司 | 电气安装 | 消防设施工程二级 | 私营有限责任公司 | 微型 |
| 宁夏欣安消防工程有限公司 | 电气安装 | 消防设施工程二级 | 私营有限责任公司 | 微型 |
| 宁夏安消消防设施工程有限公司 | 电气安装 | 消防设施工程二级 | 私营有限责任公司 | 小型 |
| 宁夏众邦消防工程有限公司 | 电气安装 | 消防设施工程二级 | 私营有限责任公司 | 小型 |
| 宁夏易兴建设工程有限公司 | 电气安装 | 消防设施工程二级 | 私营有限责任公司 | 微型 |
| 宁夏宁电消防设备有限公司 | 电气安装 | 消防设施工程二级 | 私营有限责任公司 | 小型 |
| 宁夏丰亨环保消防工程有限公司 | 电气安装 | 消防设施工程二级 | 私营有限责任公司 | 微型 |
| 宁夏久安消防工程有限公司 | 电气安装 | 消防设施工程二级 | 私营有限责任公司 | 小型 |
| 宁夏众辰安全技术有限公司 | 电气安装 | 消防设施工程二级 | 私营有限责任公司 | 小型 |
| 宁夏隆泰华消防工程有限公司 | 电气安装 | 消防设施工程二级 | 私营有限责任公司 | 小型 |
| 宁夏高力安装工程有限公司 | 电气安装 | 消防设施工程二级 | 私营有限责任公司 | 微型 |
| 宁夏恒创设备安装工程有限公司 | 电气安装 | 消防设施工程二级 | 其他有限责任公司 | 小型 |
| 宁夏安邦智能科技有限公司 | 电气安装 | 消防设施工程二级 | 私营有限责任公司 | 微型 |
| 宁夏爱华建筑装饰工程有限公司 | 建筑装饰业 | 建筑装修装饰工程一级 | 私营有限责任公司 | 微型 |
| 宁夏古月建筑装饰工程有限公司 | 建筑装饰业 | 建筑装修装饰工程一级 | 私营有限责任公司 | 小型 |
| 宁夏建工集团装饰工程有限公司 | 建筑装饰业 | 建筑装修装饰工程一级 | 其他有限责任公司 | 中型 |
| 银川汇达建筑装饰工程有限公司 | 建筑装饰业 | 建筑装修装饰工程一级 | 私营有限责任公司 | 小型 |
| 宁夏鑫吉海医疗工程有限公司 | 建筑装饰业 | 建筑装修装饰工程一级 | 私营有限责任公司 | 中型 |
| 宁夏美筑广告装饰工程有限公司 | 建筑装饰业 | 建筑装修装饰工程二级 | 私营有限责任公司 | 小型 |
| 宁夏天邦装饰工程有限公司 | 建筑装饰业 | 建筑装修装饰工程二级 | 私营有限责任公司 | 微型 |
| 银川中房建设装饰有限公司 | 建筑装饰业 | 建筑装修装饰工程二级 | 私营有限责任公司 | 小型 |

7—19 续表 continued

| 单位名称<br>UnitName | 行业类别<br>Sectors | 注册类型<br>Registration Type | 资质等级<br>Qualification Griteria | 企业规模<br>Scale<br>Enterprises |
|---|---|---|---|---|
| 宁夏三昌建筑装饰工程有限公司 | 建筑装饰业 | 建筑装修装饰工程二级 | 私营有限责任公司 | 微型 |
| 银川市城市规划设计研究院装饰工程有限公司 | 建筑装饰业 | 建筑装修装饰工程二级 | 私营有限责任公司 | 小型 |
| 银川市民政福利建筑装饰有限公司 | 建筑装饰业 | 建筑装修装饰工程二级 | 私营有限责任公司 | 小型 |
| 宁夏建筑设计装饰工程有限公司 | 建筑装饰业 | 建筑装修装饰工程二级 | 其他有限责任公司 | 微型 |
| 银川市金利装饰发展有限公司 | 建筑装饰业 | 建筑装修装饰工程二级 | 私营有限责任公司 | 微型 |
| 宁夏乾坤广告装潢设计有限公司 | 建筑装饰业 | 建筑装修装饰工程二级 | 私营有限责任公司 | 微型 |
| 宁夏屹立建筑装饰工程有限公司 | 建筑装饰业 | 建筑装修装饰工程二级 | 私营有限责任公司 | 微型 |
| 宁夏环城建设工程有限公司 | 建筑装饰业 | 建筑装修装饰工程二级 | 私营有限责任公司 | 微型 |
| 宁夏集美建筑装饰工程有限公司 | 建筑装饰业 | 建筑装修装饰工程二级 | 私营有限责任公司 | 微型 |
| 宁夏完美艺家装饰工程有限公司 | 建筑装饰业 | 建筑装修装饰工程二级 | 私营有限责任公司 | 微型 |
| 宁夏元泰装饰工程有限公司 | 建筑装饰业 | 建筑装修装饰工程二级 | 私营有限责任公司 | 小型 |
| 宁夏中联装饰工程有限公司 | 建筑装饰业 | 建筑装修装饰工程二级 | 私营有限责任公司 | 小型 |
| 宁夏西美装饰工程有限公司 | 建筑装饰业 | 建筑装修装饰工程二级 | 私营有限责任公司 | 微型 |
| 宁夏森达广告装饰工程有限公司 | 建筑装饰业 | 建筑装修装饰工程二级 | 私营有限责任公司 | 小型 |
| 宁夏生美装饰工程有限公司 | 建筑装饰业 | 建筑装修装饰工程二级 | 私营有限责任公司 | 小型 |
| 宁夏三维空间装饰设计工程有限公司 | 建筑装饰业 | 建筑装修装饰工程二级 | 私营有限责任公司 | 小型 |
| 宁夏鑫北装饰有限公司 | 建筑装饰业 | 建筑装修装饰工程二级 | 私营有限责任公司 | 小型 |
| 宁夏新三星建设工程有限公司 | 建筑装饰业 | 建筑装修装饰工程二级 | 私营有限责任公司 | 小型 |
| 宁夏鑫翔建设集团股份有限公司 | 建筑装饰业 | 建筑装修装饰工程二级 | 私营有限责任公司 | 微型 |
| 宁夏信誉建筑装饰工程有限公司 | 建筑装饰业 | 建筑装修装饰工程二级 | 私营有限责任公司 | 小型 |
| 宁夏金匠广告装饰工程有限公司 | 建筑装饰业 | 建筑装修装饰工程二级 | 私营有限责任公司 | 微型 |
| 银川市空间工程服务有限公司 | 建筑装饰业 | 建筑装修装饰工程二级 | 私营有限责任公司 | 小型 |
| 宁夏通恒建筑装饰有限公司 | 建筑装饰业 | 建筑装修装饰工程二级 | 私营有限责任公司 | 微型 |
| 宁夏百韧广告装饰工程有限公司 | 建筑装饰业 | 建筑装修装饰工程二级 | 私营有限责任公司 | 小型 |
| 银川泰冉装饰设计工程有限公司 | 建筑装饰业 | 建筑装修装饰工程二级 | 私营有限责任公司 | 微型 |
| 宁夏舜豪建筑装饰工程有限公司 | 建筑装饰业 | 建筑装修装饰工程二级 | 私营有限责任公司 | 微型 |
| 银川新形象装饰设计工程有限公司 | 建筑装饰业 | 建筑装修装饰工程二级 | 私营有限责任公司 | 小型 |
| 宁夏恒亚制造安装有限公司 | 建筑装饰业 | 建筑装修装饰工程二级 | 其他有限责任公司 | 小型 |
| 宁夏金利马建筑装饰工程有限公司 | 建筑装饰业 | 建筑装修装饰工程二级 | 私营有限责任公司 | 微型 |
| 宁夏通锦建筑装饰有限公司 | 建筑装饰业 | 建筑装修装饰工程二级 | 私营有限责任公司 | 微型 |
| 宁夏僖泰装饰工程有限公司 | 建筑装饰业 | 建筑装修装饰工程二级 | 私营有限责任公司 | 小型 |
| 深装华南(宁夏)建筑装饰工程有限公司 | 建筑装饰业 | 建筑装修装饰工程二级 | 私营有限责任公司 | 小型 |
| 宁夏北方时空建筑装饰工程有限公司 | 建筑装饰业 | 建筑装修装饰工程二级 | 私营有限责任公司 | 微型 |
| 宁夏建科骏瀚特种工程有限公司 | 其他土木工程建筑 | 防水防腐保温工程二级 | 私营有限责任公司 | 微型 |
| 宁夏住宅康克建材科技工程有限公司 | 其他土木工程建筑 | 防水防腐保温工程二级 | 其他有限责任公司 | 小型 |
| 银川恒丰达防腐保温工程有限公司 | 其他土木工程建筑 | 防水防腐保温工程二级 | 私营有限责任公司 | 微型 |
| 宁夏凯田装饰设计工程有限公司 | 房屋建筑业 | 建筑幕墙工程一级 | 私营有限责任公司 | 小型 |
| 宁夏红鼎盛建设工程有限公司 | 房屋建筑业 | 建筑幕墙工程二级 | 私营有限责任公司 | 微型 |
| 银川金辉建筑装饰工程有限公司 | 房屋建筑业 | 建筑幕墙工程二级 | 私营有限责任公司 | 微型 |
| 宁夏鸿日建筑幕墙装饰有限公司 | 房屋建筑业 | 建筑幕墙工程二级 | 私营有限责任公司 | 小型 |
| 银川市亮化工程建设有限公司 | 架线及设备工程建筑 | 城市及道路照明工程二级 | 其他有限责任公司 | 小型 |
| 宁夏怡达公路工程有限公司 | 公路工程建筑 | 公路路面工程二级 | 私营有限责任公司 | 小型 |
| 宁夏东和交通工程开发有限公司 | 公路工程建筑 | 公路交通工程(交通安全设施) | 国有独资公司 | 微型 |
| 宁夏送变电工程公司 | 架线及设备工程建筑 | 输变电工程一级 | 国有企业 | 中型 |
| 宁夏昊能电力有限公司 | 架线及设备工程建筑 | 输变电工程一级 | 私营有限责任公司 | 中型 |
| 宁夏百川输变电工程有限公司 | 架线及设备工程建筑 | 输变电工程二级 | 私营股份有限公司 | 小型 |
| 宁夏坤承电力工程有限公司 | 架线及设备工程建筑 | 输变电工程二级 | 私营有限责任公司 | 中型 |
| 宁夏瑞威尔能源环境工程有限公司 | 工矿工程建筑 | 环保工程二级 | 私营有限责任公司 | 小型 |

# 主要统计指标解释

**【建筑业统计单位】**指从事房屋、构筑物建造和设备安装活动的法人企业。建筑业法人企业应同时具备的条件是：1. 依法成立，有自己的名称、组织机构和场所，能够承担民事责任；2. 独立拥有和使用资产，承担负债，有权与其他单位签订合同；3. 独立核算盈亏，能够编制资产负债表。统计范围是具有建筑业资质等级的独立核算的总承包、专业承包和劳务分包企业。

**【年末自有施工机械设备总台数】**指年末本企业（或单位）自有的直接用于工程施工的各种机械设备的台数。但不包括附属辅助生产机械设备、运输设备、生产试验机械设备的台数。

**【年末自有施工机械设备总功率】**指年末本企业（或单位）自有的直接用于工程施工的各种机械设备年末总功率，按设定能力或查定能力计算。包括施工机械本身的动力和为该机械服务的单独动力设备，如电动机等。但不包括附属辅助生产机械设备、运输机械设备、生产试验机械设备的功率。计算单位用千瓦，动力换算可按 1 马力=0.735 千瓦折合成千瓦数。电焊机、变压器、锅炉不计算动力。

**【建筑业总产值】**是以货币表现的建筑业企业在一定时期内生产的建筑业产品和服务的总和。建筑业总产值包括三部分内容：

（1）建筑工程产值：指列入建筑工程预算内的各种工程价值。

（2）安装工程产值：指设备安装工程价值，不包括被安装设备本身价值。

（3）其他产值：建筑业总产值中除建筑工程、安装工程以外的产值。包括房屋构筑物修理产值、非标准设备制造产值、总包企业向分包企业收取的管理费以及不能明确划分的施工活动所完成的产值。

**【工程结算收入】**指本企业承包工程实现的工程价款结算收入以及向发包单位收取的除工程价款以外的按规定列作营业收入的各种款项，如临时设施费、劳动保险费、施工机构调迁费等以及向发包单位收取的各种索赔款。

**【建筑业增加值】**是建筑业企业在报告期内以货币表现的建筑业生产经营活动的最终成果。目前建筑业增加值采用分配法（收入法）计算，即从收入的角度出发，根据生产要素在生产过程中应得的收入份额计算。具体计算公式是：

建筑业增加值=本年提取的固定资产折旧+本年应付工资总额+本年应付福利费+管理费中的税金、劳动待业保险金+工程结算税金及附加+营业利润

**【工程结算利润】**指已结算工程实现的利润。如亏损以“-”号表示。计算公式为：工程结算利润=工程结算收入-工程结算成本-销售费用-工程结算税金及附加。

**【企业总收入】**指与企业生产经营直接有关的各项收入，包括工程结算收入和其他业务收入。计算公式为：

企业总收入=工程结算收入+其他业务收入

**【房屋建筑施工面积】**指在报告期内施过工的全部房屋建筑面积，它包括本期新开工的房屋面积、上期施工跨入本期继续施工的房屋面积、上期停缓建在本期恢复施工的房屋面积、本期竣工的房屋面积以及本期施工后又停缓建的房屋面积。

**【房屋建筑竣工面积】**指在报告期内房屋建筑按照设计要求已全部完工，达到了住人和使用条件，经检查验收鉴定合格，正式移交使用单位的房屋建筑面积。

**【从事建筑业活动的平均人数】**指建筑业企业（或单位）报告期实际拥有的、与建筑施工活动有关的平均人数，包括参加本企业（或单位）建筑施工活动的非本企业（或单位）人员，但不包括企业内部社会服务性机构的人员以及由本企业支付工资但所从事的工作与本企业生产基本无关的人员。

# 8

# 交通运输与邮电

## Transport, Postal and Telecommunication Services

# 8—1　主要年份交通运输业主要经济指标

## Major Economic Indicators of Transport Conveyance in Main Years

| 年 份<br>Year | 载客汽车年末拥有量(辆)<br>Number of Passenger Vehicles at Year-end<br>(unit) | 载货汽车年末拥有量(辆)<br>Number of Truck at Year-end<br>(unit) | 公路客运量<br>(万人)<br>Passenger Traffic of Highways<br>(10 000 persons) | 公路客运周转量<br>(万人公里)<br>Passenger-kilometers of Highways<br>(10 000 person-km) | 公路货运量<br>(万吨)<br>Freight Traffic of Highways<br>(10 000 tons) | 公路货运周转量<br>(万吨公里)<br>Freight Ton-kilometers of Highways<br>(10 000 ton-km) |
|---|---|---|---|---|---|---|
| 1978 | 227 | 1028 | 185 | 12436 | 441 | 17512 |
| 1979 | 230 | 1083 | 162 | 10980 | 476 | 11429 |
| 1980 | 1225 | 3647 | 189 | 15004 | 469 | 10284 |
| 1981 | 1448 | 3668 | 265 | 14477 | 266 | 8391 |
| 1982 | 1488 | 3718 | 340 | 18282 | 284 | 10400 |
| 1983 | 1719 | 3154 | 344 | 20421 | 319 | 12018 |
| 1984 | 2030 | 3583 | 400 | 22801 | 292 | 12851 |
| 1985 | 2840 | 4791 | 529 | 30601 | 645 | 30305 |
| 1986 | 2838 | 4778 | 653 | 35965 | 672 | 29367 |
| 1987 | 3028 | 5152 | 815 | 41344 | 688 | 38034 |
| 1988 | 3313 | 5380 | 879 | 48898 | 649 | 37890 |
| 1989 | 3789 | 6023 | 1154 | 54764 | 646 | 36800 |
| 1990 | 4422 | 7532 | 1095 | 49564 | 685 | 36796 |
| 1991 | 4794 | 7913 | 1329 | 54133 | 735 | 40943 |
| 1992 | 5285 | 8533 | 1396 | 56210 | 862 | 46592 |
| 1993 | 5991 | 9306 | 1324 | 57166 | 960 | 56678 |
| 1994 | 6908 | 10068 | 1405 | 62297 | 957 | 58098 |
| 1995 | 7921 | 11387 | 1784 | 74634 | 1083 | 59637 |
| 1996 | 9754 | 12627 | 2057 | 82712 | 1103 | 62332 |
| 1997 | 13025 | 13819 | 2196 | 94080 | 1125 | 66804 |
| 1998 | 15393 | 15408 | 2396 | 106437 | 1210 | 78994 |
| 1999 | 17687 | 17353 | 2118 | 117973 | 1157 | 159830 |
| 2000 | 19286 | 17825 | 2457 | 134031 | 1422 | 170906 |
| 2001 | 21002 | 19278 | 2526 | 144234 | 1504 | 168145 |
| 2002 | 23395 | 17963 | 2672 | 152435 | 1600 | 190162 |
| 2003 | 27499 | 25117 | 1974 | 124815 | 1897 | 211205 |
| 2004 | 27928 | 24570 | 2240 | 142166 | 2013 | 216448 |
| 2005 | 28852 | 31253 | 2468 | 160420 | 2149 | 232092 |
| 2006 | 48154 | 28130 | 2475 | 162024 | 2170 | 235412 |
| 2007 | 56514 | 28035 | 2601 | 173365 | 2261 | 247417 |
| 2008 | 76417 | 35092 | 2775 | 187408 | 2428 | 263994 |
| 2009 | 106290 | 45953 | 2498 | 216942 | 9433 | 1257876 |
| 2010 | 133293 | 54316 | 2682 | 231846 | 10244 | 1347185 |
| 2011 | 206527 | 73279 | 2926 | 251785 | 11473 | 1498070 |
| 2012 | 267539 | 86579 | 3201 | 279481 | 12976 | 1728042 |
| 2013 | 328567 | 99235 | 2818 | 251389 | 14520 | 1604415 |
| 2014 | 391035 | 107336 | 3366 | 303176 | 15314 | 1643428 |
| 2015 | 460883 | 106105 | 3602 | 318396 | 10656 | 1370800 |
| 2016 | 542718 | 112795 | 3447 | 311482 | 8779 | 1132969 |

# 8—2 主要年份邮电业主要经济指标

## Major Economic Indicators of Post and Telecommunication Services in Main Years

| 年 份 Year | 邮电业务总量（万元）Business Volume of Postal and Telecommunication（10 000 yuan） | 函件（万件）Number of Letters（10 000 pcs） | 包件（万件）Number of Packages（10 000pcs） | 年末本地固定电话用户（户）Number of Telephone Subscribers（household） | # 住宅电话 Residence | 移动电话用户期末数（户）Number of Mobile Telephone Subscribers（household） | 上网用户（户）Number of Internet Users（household） |
|---|---|---|---|---|---|---|---|
| 1978 | 183 | 413 | 7.4 | 2622 | | | |
| 1979 | 188 | 546 | 7.6 | 2717 | | | |
| 1980 | 200 | 603 | 7.4 | 3303 | | | |
| 1981 | 289 | 652 | 7.3 | 3498 | | | |
| 1982 | 310 | 674 | 6.9 | 3742 | | | |
| 1983 | 343 | 651 | 7.1 | 4230 | | | |
| 1984 | 377 | 636 | 11.3 | 5036 | | | |
| 1985 | 465 | 897 | 8.5 | 5738 | | | |
| 1986 | 532 | 949 | 9.8 | 6721 | | | |
| 1987 | 606 | 1001 | 9.5 | 7007 | | | |
| 1988 | 789 | 969 | 11.3 | 9003 | | | |
| 1989 | 998 | 934 | 10.2 | 10610 | | | |
| 1990 | 2307 | 976 | 9 | 12178 | | | |
| 1991 | 2953 | 1153 | 7 | 14036 | | | |
| 1992 | 3798 | 1086 | 8.5 | 16572 | | | |
| 1993 | 5800 | 1292 | 13 | 29502 | | | |
| 1994 | 8199 | 1225 | 9 | 49742 | 26509 | 2495 | |
| 1995 | 12967 | 1296 | 10 | 81657 | 55094 | 4740 | |
| 1996 | 18352 | 1356 | 11 | 108910 | 80450 | 8053 | |
| 1997 | 25225 | 1098 | 11 | 130056 | 95776 | 15457 | |
| 1998 | 37400 | 1090 | 11 | 160444 | 126770 | 31935 | |
| 1999 | 57015 | 1098 | 12.6 | 187467 | 150534 | 52902 | |
| 2000 | 72997 | 1213 | 15 | 260162 | 171586 | 107817 | 21102 |
| 2001 | 116008 | 1685 | 15.1 | 329612 | 185834 | 197215 | 47456 |
| 2002 | 130389 | 134 | 18.3 | 402525 | 214230 | 327112 | 116364 |
| 2003 | 150294 | 59 | 20.3 | 457690 | 246919 | 580460 | 150238 |
| 2004 | 199442 | 44 | 21.3 | 541000 | 253133 | 705009 | 181568 |
| 2005 | 218200 | 649 | 20.4 | 615000 | 267000 | 856800 | 221700 |
| 2006 | 246431 | 1964 | 17.5 | 572300 | 258030 | 1035800 | 108600 |
| 2007 | 280632 | 1132 | 18.2 | 535100 | 260900 | 1248600 | 114000 |
| 2008 | 326375 | 942 | 15 | 536835 | 259688 | 1226000 | 116410 |
| 2009 | 360200 | 1830 | 15.8 | 628400 | 302800 | 1469700 | 197400 |
| 2010 | 431880 | 1281 | 15.5 | 677691 | 339035 | 1821558 | 241946 |
| 2011 | 264017 | 600 | 17.1 | 495652 | 374830 | 2428721 | 307117 |
| 2012 | 293125 | 828 | 16.6 | 508069 | 402494 | 3102341 | 339593 |
| 2013 | 366108 | 655 | 17.3 | 509774 | 419314 | 3428468 | 385854 |
| 2014 | 365423 | 581 | 15.6 | 532104 | 430248 | 3796484 | 440269 |
| 2015 | 316125 | 594 | 17.4 | 389543 | 410576 | 3600094 | 492937 |
| 2016 | 348251 | 642 | 18.3 | 323852 | 387645 | 3906918 | 637648 |

# 8—3　全社会客货运输量

## Traffic Volume of Passenger and Freight

（2016）

| 指　标 | Item | 客运量（万人）Passenger Traffic（10 000 persons） | 客运周转量（万人公里）Passenger-kilometers（10 000 person-km） | 货运量（万吨）Freight Traffic（10 000 tons） | 货运周转量（万吨公里）Freight Tonkilometers（10 000 ton-km） |
|---|---|---|---|---|---|
| 公路运输 | Highways | 3447 | 311482 | 8779 | 1132969 |
| 民航运输 | Civil Aviation | 298 | 418493 | 1.49 | 2350 |

# 8—4　机动车拥有量

## Ownership Volume of Motor Vehicle

单位:辆　　（2016）　　（unit）

| 指　标 | Item | 合 计 Total | # 个人 Personal | # 营运 Service | # 公交客运 Bus | # 出租客运 Taxi |
|---|---|---|---|---|---|---|
| **总　计** | **Total** | **712452** | **650781** | **77476** | **2089** | **5544** |
| 汽车 | Automotive | 664908 | 606512 | 68723 | 2089 | 5544 |
| 载客汽车 | Passenger Vehicles | 542718 | 504806 | 10559 | 2077 | 5544 |
| 大型 | Large-scale | 4493 | 101 | 3306 | 1965 | 1 |
| 中型 | Medium-sized | 2573 | 942 | 584 | 101 | 1 |
| 小型 | Small-scale | 531314 | 499606 | 6669 | 11 | 5542 |
| 微型 | Miniature | 4338 | 4157 | | | |
| 载货汽车 | Truck | 112795 | 95110 | 52758 | | |
| 重型 | Heavy | 16692 | 10585 | 16148 | | |
| 中型 | Medium-sized | 3732 | 3328 | 3390 | | |
| 轻型 | Lightweight | 92035 | 80890 | 32993 | | |
| 微型 | Miniature | 336 | | 227 | | |
| 其它汽车 | Others | 9395 | | 5406 | 12 | |
| 摩托车 | Motorcycle | 38729 | 38436 | 80 | | |
| 普通 | Ordinary | 37733 | 37483 | 80 | | |
| 轻便 | Portable | 996 | 953 | | | |
| 拖拉机 | Tractor | | | | | |
| 挂车 | Trailer | 8815 | 5833 | 8673 | | |

# 8—5 邮政、电信业务量

| 指 标 | Item | 单 位 | Unit | 2006 年 |
|---|---|---|---|---|
| 邮电业务总量 | Business Volume of Postal and Telecommunication | 万元 | 10 000yuan | 246431 |
| # 邮政 | Post | 万元 | 10 000yuan | 13495 |
| 包件 | Number of Packages | 万件 | 10 000 pcs | 17.49 |
| 订销报纸累计份数 | Number of Subscribed and Sold Newspapers Cumulative Copies | 万份 | 10 000 copies | 1584.41 |
| 订销杂志累计份数 | Number of Subscribed and Sold Magazines Cumulative Copies | 万份 | 10 000 copies | 128.88 |
| 收寄特快专递 | Pieces of Express Mail Services | 万份 | 10 000 copies | 33.42 |
| 市内电话年末到达户数 | Number of Telephone Subscribers at Year-end | 户 | subscriber | 572300 |
| 住宅电话 | Household Telephone Subscribers | 户 | subscriber | 263800 |
| 农村电话期末到达户数 | Rural Fixed Telephone Subscribers at Year-end | 户 | subscriber | 89250 |
| 公用电话 | Public Telephone | 部 | set | 42100 |
| 移动电话期末数 | Number of Mobile Telephone Subscribers at Year-end | 部 | set | 1035800 |
| 互联网用户 | Number of Internet Users | 户 | subscriber | 108600 |
| 邮政局、所总数 | Total Number of Post and Spot | 处 | unit | 387 |
| 邮政服务网点 | Number of Postal Offices | 处 | unit | 108 |
| 电信服务网点 | Number of Telecommunication Offices | 处 | unit | 279 |
| 本地网及接入网设备总容量 | Broad Band Subscribers Capacity of Internet | 门 | line | 842000 |
| 电话普及率 | Popularization Rate of Telephone | 部/百人 | set/100persons | 118.3 |
| 移动电话普及率 | Popularization Rate of Mobile Telephone | 部/百人 | set/100persons | 71.59 |

## Business Volume of Post and Telecommunication Services

| 2007 年 | 2008 年 | 2009 年 | 2010 年 | 2011 年 | 2012 年 | 2013 年 | 2014 年 | 2015 年 | 2016 年 |
|---|---|---|---|---|---|---|---|---|---|
| 280632 | 326375 | 360200 | 431880 | 264017 | 293125 | 366108 | 365423 | 316125 | 348253 |
| 15857 | 15196 | 14187 | 15836 | 10845 | 12318 | 13264 | 12832 | 17835 | 20514 |
| 18.2 | 15.04 | 15.84 | 15.51 | 17.06 | 16.6 | 17.3 | 15.6 | 17.4 | 18.3 |
| 2429 | 2064.12 | 2168.05 | 2319.77 | 2720.8 | 2857.79 | 3281.1 | 3190.9 | 3164.27 | 2569.92 |
| 179.8 | 154.75 | 158.28 | 167.3 | 174.85 | 174.88 | 168.15 | 158.08 | 173.75 | 184.05 |
| 41.7 | 36.59 | 25.31 | 28.87 | 25.41 | 26.9 | 21.4 | 17.3 | 29.38 | 96.42 |
| 535100 | 536835 | 451966 | 677691 | 495652 | 508069 | 509774 | 526517 | 389543 | 323852 |
| 260900 | 259688 | 291551 | 339035 | 374830 | 402494 | 419314 | 430231 | 410576 | 387645 |
| 90620 | 84612 | 73722 | 71847 | 60679 | 54640 | 49212 | 43214 | 26050 | 17819 |
| 43300 | 37960 | 48545 | 47987 | 45743 | 42611 | 41248 | 39785 | 20716 | 16388 |
| 1248600 | 1226000 | 1634830 | 1821558 | 2428721 | 3102341 | 3428468 | 3796467 | 3600094 | 3906918 |
| 114000 | 116410 | 197386 | 241946 | 307117 | 339593 | 385854 | 440291 | 492937 | 637648 |
| 410 | 412 | 498 | 536 | 614 | 555 | 542 | 680 | 106 | 103 |
| 160 | 107 | 115 | 105 | 98 | 97 | 97 | 106 | 2109 | 2117 |
| 250 | 305 | 383 | 431 | 516 | 458 | 445 | 426 | 1120 | 1292 |
| 845000 | 899770 | 891521 | 876060 | 901443 | 929538 | 937147 | 975216 | 993214 | 987654 |
| 119.8 | 115.7 | 122.6 | 125.4 | 144.36 | 176.43 | 187.5 | 208.6 | 196.4 | 185.7 |
| 83.9 | 80.5 | 96.1 | 91.39 | 119.89 | 151.6 | 164.3 | 176.2 | 182.32 | 196.76 |

# 主要统计指标解释

**【货(客)运量】**指在一定时期内,各种运输工具实际运送的货物(旅客)数量。货运按吨计算,客运按人计算。

**【货物(旅客)周转量】**指在一定时期内,由各种运输工具运送的货物(旅客)数量与其相应运输距离的乘积之总和。计算公式为:

货物(旅客)周转量=∑货物(旅客)运输量×运输距离

**【邮电业务总量】**即邮电专业产品量。邮电业务量按专业分类包括函件、机要文件、包裹、汇票、报刊发行、邮政快件、特快专递、邮政储蓄、集邮、公众电报、用户电报、传真、长途电话、出租电路、市话无线寻呼、移动电话、分组交换数据通信、出租代维等。

**【移动电话用户】**指在邮电部门登记,通过移动电话交换机进入移动电话网、占有移动电话号码的电话用户,按实际办理登记手续进入邮电部门移动电话网的户数进行计算。一部(台)移动电话统计为一户。

**【固定电话用户】**指在电信运营商营业网点办理开户登记手续并已接入固定电话网上,并按固定电话业务进行经营管理的全部电话用户。包括普通电话用户、公共电话用户、窄带综合业务数字网(N-ISDN)用户、智能网专用接入终端用户等。

**【计算机互联网(INTERNET)用户】**计算机互联网是一个连接计算机网的网络,范围遍及全世界,包括局域网、城域网和广域网,旨在实现计算机资源共享。它分为两大类,一类是学术范围的非盈利的网络,另一类是商业性或非学术的网络。接入这个网络的用户,称为 INTERNET 用户。

# 9

# 内贸、外贸和旅游

## Domestic Trade, Foreign Trade and Tourism

# 9—1 主要年份社会消费品零售总额分类情况

## Total Retail Saled Values of Consumer Goods by Category in Main Years

单位:万元 (10 000yuan)

| 年份 Year | 社会消费品零售总额 Total Retail Sales of Consumer Goods | 按经济类型分 Grouped by Economic Type | | | | | 按行业分 Grouped by Sector | |
|---|---|---|---|---|---|---|---|---|
| | | 国有经济 State-owned | 集体经济 Collective-owned | 个体经济 Individual | 私营经济 Private | 股份制经济 Share-holding | 批发和零售业 Wholesale and Retail Trade | 住宿和餐饮业 Hotels and Catering Services |
| 1949 | 728 | 177 | | 540 | | | 618 | |
| 1950 | 1128 | 335 | 69 | 711 | | | 860 | 66 |
| 1951 | 1601 | 468 | 99 | 1019 | | | 1245 | 75 |
| 1952 | 2080 | 616 | 172 | 1275 | | | 1555 | 90 |
| 1953 | 2588 | 678 | 297 | 1559 | | | 2024 | 94 |
| 1954 | 3131 | 906 | 516 | 1647 | | | 2604 | 139 |
| 1955 | 3101 | 994 | 524 | 1546 | | | 2672 | 115 |
| 1956 | 3505 | 1342 | 1046 | 963 | | | 2949 | 163 |
| 1957 | 3761 | 1384 | 1226 | 958 | | | 2968 | 164 |
| 1958 | 5098 | 2299 | 1925 | 455 | | | 4271 | 193 |
| 1959 | 7038 | 4537 | 2163 | 222 | | | 6520 | 331 |
| 1960 | 8007 | 5484 | 2460 | | | | 7625 | 231 |
| 1961 | 7362 | 5211 | 2065 | | | | 7271 | 256 |
| 1962 | 7079 | 5628 | 1225 | 83 | | | 6421 | 378 |
| 1963 | 6998 | 5354 | 1381 | 102 | | | 6319 | 375 |
| 1964 | 7059 | 5506 | 1404 | 46 | | | 6442 | 295 |
| 1965 | 7213 | 5575 | 1533 | 46 | | | 6610 | 286 |
| 1966 | 8193 | 6062 | 2111 | 5 | | | 7603 | 291 |
| 1967 | 7796 | 6136 | 1641 | 7 | | | 7435 | 250 |
| 1968 | 8324 | 6376 | 1928 | 10 | | | 7763 | 260 |
| 1969 | 8730 | 6616 | 2090 | 11 | | | 8231 | 275 |
| 1970 | 9857 | 7452 | 2375 | 14 | | | 9326 | 329 |
| 1971 | 10821 | 8254 | 2536 | 9 | | | 10354 | 352 |
| 1972 | 13137 | 9430 | 3370 | 12 | | | 12125 | 468 |
| 1973 | 13343 | 9738 | 3564 | 15 | | | 12709 | 484 |
| 1974 | 13933 | 10008 | 3778 | 10 | | | 13229 | 473 |
| 1975 | 14903 | 10766 | 3974 | 11 | | | 13963 | 559 |
| 1976 | 16050 | 11561 | 4328 | 18 | | | 15001 | 599 |
| 1977 | 16780 | 12039 | 4559 | 24 | | | 15628 | 577 |
| 1978 | 22581 | 14282 | 5963 | 40 | | | 18031 | 773 |
| 1979 | 26308 | 19110 | 6782 | 221 | | | 21049 | 885 |
| 1980 | 30622 | 22929 | 6924 | 417 | | | 24425 | 1066 |
| 1981 | 34389 | 24324 | 8970 | 970 | | | 27137 | 1102 |

## 9—1 续表 continued

单位:万元 (10 000yuan)

| 年份 Year | 社会消费品零售总额 Total Retail Sales of Consumer Goods | 按经济类型分 Grouped by Economic Type | | | | | 按行业分 Grouped by Sector | |
|---|---|---|---|---|---|---|---|---|
| | | 国有经济 State-owned | 集体经济 Collective-owned | 个体经济 Individual | 私营经济 Private | 股份制经济 Share-holding | 批发和零售业 Wholesale and Retail Trade | 住宿和餐饮业 Hotels and Catering Services |
| 1982 | 39754 | 25835 | 12656 | 1243 | | | 31332 | 1436 |
| 1983 | 44007 | 27596 | 13924 | 2398 | | | 34590 | 1547 |
| 1984 | 52457 | 29743 | 15408 | 6932 | | | 41148 | 2104 |
| 1985 | 64364 | 36022 | 15084 | 12455 | | | 50945 | 2330 |
| 1986 | 74148 | 41250 | 18806 | 13215 | | | 59079 | 2499 |
| 1987 | 84158 | 43319 | 25144 | 14419 | | | 66184 | 3581 |
| 1988 | 106964 | 53149 | 32266 | 20370 | | | 84657 | 4406 |
| 1989 | 123437 | 61632 | 36472 | 23670 | | | 98072 | 4767 |
| 1990 | 135904 | 65184 | 36417 | 32575 | | | 107772 | 5487 |
| 1991 | 151126 | 71094 | 38439 | 39379 | | | 119229 | 6463 |
| 1992 | 173341 | 81822 | 43881 | 44707 | | | 136158 | 8091 |
| 1993 | 197262 | 93383 | 20010 | 50249 | 32864 | 382 | 181725 | 10960 |
| 1994 | 229350 | 106092 | 21929 | 61113 | 38550 | 1093 | 199277 | 23476 |
| 1995 | 306588 | 143211 | 29752 | 77665 | 52273 | 2715 | 267919 | 31548 |
| 1996 | 357052 | 158139 | 35227 | 90725 | 59843 | 11012 | 312164 | 36994 |
| 1997 | 396506 | 144521 | 32856 | 112897 | 63924 | 38925 | 346450 | 41993 |
| 1998 | 434333 | 138273 | 29095 | 131677 | 71097 | 56507 | 378256 | 47821 |
| 1999 | 471686 | 125797 | 23359 | 148339 | 86828 | 79256 | 408701 | 54567 |
| 2000 | 519939 | 111087 | 19636 | 175010 | 106822 | 99046 | 448299 | 63039 |
| 2001 | 567457 | 98044 | 17126 | 192152 | 118014 | 123542 | 486107 | 72563 |
| 2002 | 631580 | 88324 | 14679 | 225369 | 144302 | 149996 | 537957 | 85124 |
| 2003 | 719856 | 81502 | 12754 | 257501 | 165745 | 193922 | 611801 | 99806 |
| 2004 | 828554 | 78049 | 11349 | 299751 | 194872 | 236438 | 703023 | 117450 |
| 2005 | 954130 | 76948 | 11530 | 339585 | 231788 | 286559 | 809167 | 137023 |
| 2006 | 1107665 | 79711 | 10552 | 392046 | 405463 | 214033 | 941556 | 159583 |
| 2007 | 1317421 | 92843 | 11471 | 448567 | 510765 | 246667 | 1126913 | 184785 |
| 2008 | 1616499 | 97582 | 14296 | 522094 | 620487 | 349751 | 1370188 | 240549 |
| 2009 | 2042129 | 134824 | 11712 | 524427 | 629819 | 727251 | 1766161 | 272020 |
| 2010 | 2446470 | 86917 | 12848 | 574085 | 730708 | 994984 | 2131164 | 315306 |
| 2011 | 3116998 | 129041 | 14604 | 649466 | 851599 | 1469824 | 2737851 | 379147 |
| 2012 | 3569297 | 75602 | 15232 | 590872 | 1208496 | 1665508 | 3196050 | 373247 |
| 2013 | 4051813 | 70843 | 15741 | 725107 | 1085524 | 2117639 | 3655413 | 396400 |
| 2014 | 4454190 | 70801 | 19532 | 867631 | 1233817 | 2164136 | 4031619 | 422571 |
| 2015 | 4776287 | 47638 | 5893 | 1332987 | 1488606 | 1780833 | 4131980 | 644307 |
| 2016 | 5141927 | 45438 | 5383 | 1502518 | 1690331 | 1765915 | 4587696 | 554231 |

# 9—2 社会消费品零售总额

## Total Retail Saled of Consumer Goods

单位:万元 (2016) (10 000yuan)

| 指 标 | Item | 合计 Total | 兴庆区 Xingqing | 金凤区 jinfeng | 西夏区 Xixia | 永宁县 Yongning | 贺兰县 Helan | 灵武市 Lingwu |
|---|---|---|---|---|---|---|---|---|
| **社会消费品零售总额** | **Total Retail Sales of Consumer Goods** | **5141927** | **2485685** | **739680** | **243154** | **185556** | **1330140** | **157711** |
| **按销售单位所在地分** | **Grouped by Location** | | | | | | | |
| 城镇 | Town | 5005586 | 2464905 | 724669 | 237368 | 166990 | 1283082 | 128572 |
| # 城区 | Urban Area | 3415176 | 2298391 | 720199 | 223267 | 5422 | 75332 | 92565 |
| 乡村 | Country | 136341 | 20780 | 15011 | 5786 | 18566 | 47058 | 29139 |
| **按登记注册类型分** | **Grouped by Economic Type** | | | | | | | |
| 国有经济 | State- Owned | 45438 | 33304 | 3565 | 2929 | 75 | 163 | 5401 |
| 集体经济 | Cllective-Owned | 5383 | 2370 | 1395 | 149 | 482 | 883 | 104 |
| 私营经济 | Private | 1690331 | 473938 | 276897 | 31170 | 53571 | 818155 | 36599 |
| 个体经济 | Individual | 1502518 | 918594 | 92594 | 67275 | 99066 | 246300 | 78689 |
| 股份制经济 | Share-Holding | 1765915 | 1022923 | 358993 | 139746 | 31670 | 177361 | 35222 |
| 其他经济 | Others | 132343 | 34556 | 6236 | 1885 | 692 | 87278 | 1696 |
| **按行业分** | **Grouped by Sector** | | | | | | | |
| 批发业 | Wholesale | 588781 | 200885 | 137075 | 62248 | 51110 | 108471 | 28993 |
| # 限额以上 | Above Norm | 338440 | 90591 | 114901 | 60867 | 9620 | 37219 | 25242 |
| 零售业 | Retail | 3998914 | 1957327 | 500812 | 150932 | 114423 | 1170984 | 104435 |
| # 限额以上 | Above Norm | 2585812 | 1021444 | 460304 | 92187 | 25394 | 959306 | 27178 |
| 住宿业 | Lodging Industry | 47061 | 24821 | 16424 | 1360 | 77 | 3490 | 889 |
| # 限额以上 | Above Norm | 32608 | 15595 | 14554 | 411 | 10 | 1148 | 889 |
| 餐饮业 | Catering Sevices | 507170 | 302652 | 85368 | 28614 | 19946 | 47195 | 23393 |
| # 限额以上 | Above Norm | 40950 | 25970 | 7139 | 2023 | | 5447 | 371 |

# 9—3 限额以上批发和零售业法人企业商品购进、销售、库存总额

单位:万元 (2016)

| 指 标 | Item | 法人企业数（个）Corporate Enterprises（unit） | 商品购进额 Total Commodity Purchase |
|---|---|---|---|
| **总 计** | **Total** | **261** | **7199663** |
| 兴庆区 | Xingqing | 70 | 1844984 |
| 西夏区 | Xixia | 26 | 543907 |
| 金凤区 | Jinfeng | 51 | 3237880 |
| 永宁县 | Yongning | 26 | 280791 |
| 贺兰县 | Helan | 69 | 951738 |
| 灵武市 | Lingwu | 19 | 340364 |
| **批发业** | **Wholesale Trade** | **98** | **4589219** |
| 按批发行业小类分 | Grouped by Wholesale Industry Small Class | | |
| 农、林、牧产品批发 | Wholesale of Agricultural, Forestry, Animal Husbandry Products | 2 | 20985 |
| 谷物、豆及薯类批发 | Wholesale of Grain, Bean and Potatoes | 1 | 19424 |
| 牲畜批发 | Wholesale of Livestock | 1 | 1561 |
| 食品、饮料及烟草制品批发 | Wholesale of Food,Beverages and Tobacoos | 8 | 721103 |
| 米、面制品及食用油批发 | Wholesale of Rice,Flour and Edible Oil | 1 | 3142 |
| 果品、蔬菜批发 | Wholesale of Fruits and Vegetables | 1 | 459 |
| 肉、禽、蛋、奶及水产品批发 | Wholesale of Meat and Aquatic Products | 1 | 2580 |
| 盐及调味品批发 | Wholesale of Salt and Condiments | 1 | 3894 |
| 酒、饮料及茶叶批发 | Wholesale of Beverages and tea | 2 | 9672 |
| 烟草制品批发 | Wholesale of Tobacoos | 2 | 701356 |
| 纺织、服装及家庭用品批发 | Wholesale of Textiles,Garments and Daily Consummer Aticles | 2 | 12578 |
| 服装批发 | Wholesale of Garments | 1 | 3479 |
| 家用电器批发 | Wholesale of Household Electrical Appliances | 1 | 9099 |
| 文化、体育用品及器材批发 | Wholesale of Cultural,Sports Goods Appliances and Equipments | 1 | 28886 |
| 图书批发 | Wholesale of Books | 1 | 28886 |
| 医药及医疗器材批发 | Wholesale of Medicines and Medical Appliances | 8 | 259285 |
| 西药批发 | Wholesale of Western Medicine | 6 | 232459 |
| 医疗用品及器材批发 | Wholesale of Medical Supplies and Equipment | 2 | 26825 |
| 矿产品、建材及化工产品批发 | Wholesale of Mineral Products,Building Materials and Chemical Products | 61 | 3420629 |
| 煤炭及制品批发 | Wholesale of Coal and Related Products | 4 | 65721 |
| 石油及制品批发 | Wholesale of Petroleum and Related Products | 12 | 2900100 |
| 金属及金属矿批发 | Wholesale of Metallic mineral Products | 38 | 392754 |
| 建材批发 | Wholesale of Building Materials | 1 | 4668 |
| 化肥批发 | Wholesale of Chemical Fertilizer | 3 | 11348 |
| 农药批发 | Wholesale of Pesticide | 1 | 11105 |
| 其他化工产品批发 | Wholesale of Other Chemical Products | 2 | 34933 |
| 机械设备、五金产品及电子产品批发 | Wholesale of Machinery,Hardware and Electronic Equipment | 14 | 55755 |

# Total Purchases,Sales and Stock of Enterprises above Designated Size of Wholesale and Retail Trades

（10 000 yuan）

| 商品销售额 Total Commodity Sales Value | 通过公共网络实现的商品销售额 Commodity Sales Through Public Network | 使用银行卡支付的商品销售额 Commodity Sales Payed for by Bank Cards | 批发额 Wholesale Value | 零售额 Retail Value | 通过公共网络实现的商品零售额 Commodity Retail Value Through Public Network | 期末商品库存额 Total Stock at Year-end | 年末零售营业面积(平方米) Area of Retail Business at Year-end (sq.m) |
|---|---|---|---|---|---|---|---|
| **7915764** | **389666** | **1676179** | **4704268** | **3211496** | **85575** | **559721** | **969242** |
| 1979629 | 3201 | 357129 | 833080 | 1146550 | 3163 | 203293 | 436716 |
| 698469 | | 37375 | 543691 | 154779 | | 49644 | 37919 |
| 3438794 | 312519 | 479527 | 2620169 | 818625 | 24624 | 121466 | 311724 |
| 344697 | | 36294 | 249628 | 95069 | | 54659 | 91689 |
| 1068259 | 58686 | 737842 | 90672 | 977587 | 53681 | 117169 | 83150 |
| 385915 | 15260 | 28012 | 367028 | 18887 | 4108 | 13490 | 8044 |
| **5062149** | **298617** | **364250** | **4532410** | **529739** | | **263054** | **164926** |
| | | | | | | | |
| 26663 | | 26663 | 26406 | 257 | | 860 | |
| 24548 | | 24548 | 24548 | | | 219 | |
| 2115 | | 2115 | 1858 | 257 | | 641 | |
| 817393 | 287465 | 255559 | 813253 | 4140 | | 47660 | 700 |
| 4072 | | 4072 | 4072 | | | 337 | |
| 498 | | 498 | 498 | | | 39 | |
| 2671 | | | 2671 | | | 36 | |
| 8174 | | | 8174 | | | 932 | |
| 10915 | | 2945 | 6775 | 4140 | | 5899 | 700 |
| 791063 | 287465 | 248044 | 791063 | | | 40418 | |
| 12088 | | | 11688 | 400 | | 7875 | 580 |
| 2357 | | | 1957 | 400 | | 5318 | 80 |
| 9732 | | | 9732 | | | 2557 | 500 |
| 25649 | | | 25649 | | | 5881 | |
| 25649 | | | 25649 | | | 5881 | |
| 283007 | | 476 | 148908 | 134099 | | 20277 | 4430 |
| 251801 | | 476 | 117702 | 134099 | | 17478 | 4430 |
| 31205 | | | 31205 | | | 2799 | |
| 3761031 | 11152 | 34078 | 3393352 | 367679 | | 149856 | 158071 |
| 67195 | 11152 | | 67136 | 59 | | 1264 | |
| 3158228 | | 9 | 2795197 | 363031 | | 102391 | 157271 |
| 472290 | | 33280 | 467700 | 4590 | | 37256 | 800 |
| 4672 | | | 4672 | | | 204 | |
| 12194 | | 790 | 12194 | | | 4827 | |
| 9422 | | | 9422 | | | 1798 | |
| 37031 | | | 37031 | | | 2117 | |
| 67278 | | 14192 | 44114 | 23164 | | 24078 | 1145 |

9—3　续表1

单位:万元　　(2016)

| 指　标 | Item | 法人企业数（个）Corporate Enterprises（unit） | 商品购进额 Total Commodity Purchase |
|---|---|---|---|
| 农业机械批发 | Wholesale of Agriculture Machinary | 2 | 9857 |
| 汽车批发 | Wholesale of MotorVehicles | 6 | 29917 |
| 电气设备批发 | Wholesale of Electrical Equipment | 2 | 6811 |
| 计算机、软件及辅助设备批发 | Wholesale of Computer,Software and Assistant Aplliances | 1 | 3246 |
| 其他机械设备及电子产品批发 | Wholesale of Other Machinary and Electric Equipment | 3 | 5925 |
| 其他批发业 | Other Wholesale | 2 | 69999 |
| 再生物资回收与批发 | Recovery and Wholesale of Recycled Materials | 1 | 30397 |
| 其他未列明批发业 | Other Wholesale Unlisted | 1 | 39602 |
| 按登记注册类型分 | Grouped By Registration Type | | |
| 内资企业 | Domestic Funded Enterprises | 98 | 4589219 |
| 国有企业 | State-owned Enterprises | 5 | 737278 |
| 有限责任公司 | Limited Liability Corporations | 30 | 764882 |
| 国有独资公司 | State-owned Enterprises | 1 | 44260 |
| 其他有限责任公司 | Other Limited Liability Corporations | 29 | 720623 |
| 股份有限公司 | Share-holding Corporations Ltd. | 7 | 2555982 |
| 私营企业 | Private Enterprises | 56 | 531077 |
| 私营有限责任公司 | Private Limited Liability Corporations | 55 | 530618 |
| 私营股份有限公司 | Private Share-holding Corporations Ltd. | 1 | 459 |
| 按控股情况分 | Grouped By Controlling Stake | | |
| 国有控股 | State-owned | 16 | 3534433 |
| 集体控股 | Collective-owned | 1 | 2570 |
| 私人控股 | Private | 73 | 988968 |
| 其他 | Others | 8 | 63248 |
| 按经营形式分 | Grouped By Business Form | | |
| 独立门店 | Indipendent Stores | 82 | 1307381 |
| 连锁总店 | Distributor Chain | 1 | 296986 |
| 连锁门店 | Chain Stores | 2 | 329326 |
| 其他 | Others | 13 | 2655527 |
| 按单位规模分 | Grouped By Unit Scale | | |
| 大型 | large-scale | 5 | 1029801 |
| 中型 | Medium-scale | 28 | 3183274 |
| 小型 | Small-scale | 53 | 340904 |
| 微型 | Miniature | 12 | 35240 |
| **零售业** | **Retail Trade** | **163** | **2610444** |
| 按零售行业小类分 | Grouped by Retail Trade Industry Small Class | | |
| 综合零售 | Integrated Retail | 16 | 726829 |
| 百货零售 | Retail of General Merchandise | 11 | 372218 |
| 超级市场零售 | Retail of Supermarkets | 2 | 353969 |
| 其他综合零售 | Others | 3 | 641 |

continued

（10 000 yuan）

| 商品销售额 Total Commodity Sales Value | 通过公共网络实现的商品销售额 Commodity Sales Through Public Network | 使用银行卡支付的商品销售额 Commodity Sales Payed for by Bank Cards | 批发额 Wholesale Value | 零售额 Retail Value | 通过公共网络实现的商品零售额 Commodity Retail Value Through Public Network | 期末商品库存额 Total Stock at Year-end | 年末零售营业面积（平方米） Area of Retail Business at Year-end （sq.m） |
|---|---|---|---|---|---|---|---|
| 15340 | | | | 15340 | | 4074 | 855 |
| 31304 | | 10195 | 25357 | 5947 | | 8910 | |
| 9001 | | | 8936 | 65 | | 8349 | 177 |
| 4972 | | | 3160 | 1812 | | 366 | 113 |
| 6661 | | 3997 | 6661 | | | 2379 | |
| 69041 | | 33283 | 69041 | | | 6568 | |
| 33283 | | 33283 | 33283 | | | 1929 | |
| 35759 | | | 35759 | | | 4639 | |
| | | | | | | 263054 | 164926 |
| 5062149 | 298617 | 364250 | 4532410 | 529739 | | 47567 | |
| 828958 | 287465 | 252117 | 828958 | | | 49038 | 748 |
| 848775 | | 47143 | 709060 | 139715 | | | |
| 44260 | | | 44260 | | | 49038 | 748 |
| 804515 | | 47143 | 664800 | 139715 | | 85831 | 156916 |
| 2773578 | | 9 | 2415192 | 358386 | | 80617 | 7262 |
| 610838 | 11152 | 64982 | 579201 | 31637 | | 80578 | 7262 |
| 610340 | 11152 | 64484 | 578703 | 31637 | | 39 | |
| 498 | | 498 | 498 | | | 149103 | 157351 |
| | | | | | | | |
| 3881428 | 287465 | 252551 | 3388340 | 493088 | | 4373 | |
| 3532 | | | 3532 | | | 96487 | 7575 |
| 1108383 | 11152 | 78416 | 1074933 | 33450 | | 13091 | |
| 68807 | | 33283 | 65606 | 3201 | | 118829 | 7430 |
| | | | | | | | |
| 1501915 | 298617 | 303879 | 1464457 | 37459 | | 7915 | 55400 |
| 330280 | | | 192495 | 137785 | | 41669 | 101516 |
| 488880 | | | 268279 | 220601 | | 94640 | 580 |
| 2741074 | | 60372 | 2607180 | 133894 | | 62754 | 157296 |
| | | | | | | | |
| 1311017 | 287465 | 248470 | 818994 | 492023 | | 127341 | 6138 |
| 3278560 | | 57881 | 3254848 | 23713 | | 64463 | 1237 |
| 429520 | 11152 | 53040 | 415517 | 14003 | | 8495 | 255 |
| 43052 | | 4859 | 43052 | | 85575 | 296667 | 804316 |
| **2853615** | **91049** | **1311929** | **171858** | **2681758** | | **46313** | **511762** |
| | | | | | | | |
| 796068 | | 347613 | 4762 | 791307 | | 15503 | 300842 |
| 436725 | | 225013 | | 436725 | | 29884 | 181120 |
| 338346 | | 110033 | 4762 | 333585 | | 925 | 29800 |
| 20997 | | 12567 | | 20997 | | 7398 | 9332 |

9—3　续表2

单位:万元　　(2016)

| 指　标 | Item | 法人企业数（个）Corporate Enterprises（unit） | 商品购进额 Total Commodity Purchase |
|---|---|---|---|
| 食品、饮料及烟草制品专门零售 | Retail of Food,Beverages and Tobaccos | 10 | 21308 |
| 粮油零售 | Retail of Grain and Oil | 1 | 1296 |
| 果品、蔬菜零售 | Retail of Fruits and Vegetables | 3 | 10815 |
| 酒、饮料及茶叶零售 | Retail of Wine,Beverages and Tea | 4 | 7363 |
| 烟草制品零售 | Retail of Tobacco Products | 1 | 898 |
| 其他食品零售 | Retail of Other Food | 1 | 938 |
| 纺织、服装及日用品专门零售 | Special Retail of Textiles,Garments and Daily Consumer Articles | 2 | 6415 |
| 服装零售 | Retail of Garments | 1 | 3772 |
| 钟表、眼镜零售 | Retail of Watches and Glasses | 1 | 2643 |
| 其他日用品零售 | Retail of Other Daily Consumer Articles | 10 | 35836 |
| 文化、体育用品及器材专门零售 | Retail of Culture,Sports Appliances and Equipments | 1 | 8246 |
| 体育用品及器材零售 | Retail of Sports Goods Appliances and Equipments | 2 | 13824 |
| 图书、报刊零售 | Retail of Books, Newspapers and Magazines | 2 | 7964 |
| 珠宝首饰零售 | Retail of Jewelery | 3 | 3702 |
| 工艺美术品及收藏品零售 | Retail of Arts ,Crafts and Collections | 1 | 1169 |
| 其他文化用品零售 | Retail of Other Culture Appliances | 1 | 931 |
| 医药及医疗器材专门零售 | Retail of Medicines and Medical Appliances | 15 | 253790 |
| 药品零售 | Retail of Drug | 14 | 252681 |
| 医疗用品及器材零售 | Retail of Medical Supplies and Appliances | 1 | 1109 |
| 汽车、摩托车、燃料及零配件专门零售 | Retail of Motor Vehicles,Motorcycles,Fuel and Parts | 93 | 1291501 |
| 汽车零售 | Retail of Motor Vehicles | 79 | 1238439 |
| 汽车零配件零售 | Retail of Motor Vehicles and Parts | 1 | 11597 |
| 机动车燃料零售 | Retail of Motor Vehicles Fuel | 13 | 41465 |
| 家用电器及电子产品专门零售 | Special Retailof Household Electric Appliances and Electronic Products | 14 | 268930 |
| 家用视听设备零售 | Retail of Household Audio and Video Equipment | 2 | 7020 |
| 日用家电设备零售 | Retail of Household Electric Appliances | 4 | 215008 |
| 计算机、软件及辅助设备零售 | Retail of Computer,Software and Assistant Appliances | 6 | 38174 |
| 通信设备零售 | Retail of Communication Equipments | 2 | 8728 |
| 五金、家具及室内装饰材料专门零售 | Special Retail of Hardware,Furniture and Decoration Materials | 2 | 2849 |
| 家具零售 | Retail of Furniture | 1 | 2589 |
| 其他室内装饰材料零售 | Retail of Other Decoration Materials | 1 | 260 |
| 货摊、无店铺及其他零售业 | Retail of Non-shop and Other Retails | 1 | 2987 |

continued

（10 000 yuan）

| 商品销售额 Total Commodity Sales Value | 通过公共网络实现的商品销售额 Commodity Sales Through Public Network | 使用银行卡支付的商品销售额 Commodity Sales Payed for by Bank Cards | 批发额 Wholesale Value | 零售额 Retail Value | 通过公共网络实现的商品零售额 Commodity Retail Value Through Public Network | 期末商品库存额 Total Stock at Year-end | 年末零售营业面积（平方米） Area of Retail Business at Year-end （sq.m） |
|---|---|---|---|---|---|---|---|
| 25585 | 405 | 4918 | 4688 | 20897 | | 415 | 300 |
| 1338 | | | | 1338 | | 1838 | 5492 |
| 11969 | | 3265 | | 11969 | | 4695 | 1940 |
| 9246 | 405 | 87 | 4465 | 4780 | | 335 | 1100 |
| 1958 | | 1566 | | 1958 | | 115 | 500 |
| 1075 | | | 223 | 852 | | 9391 | 282 |
| 9811 | | | | 9811 | | 5381 | 40 |
| 4013 | | | | 4013 | | 4010 | 242 |
| 5798 | | | | 5798 | 287 | 19275 | 17880 |
| 31182 | 717 | 2387 | 3457 | 27725 | | 2890 | 2000 |
| 6228 | | | 2099 | 4129 | | 4806 | 11200 |
| 13834 | | | | 13834 | 37 | 9394 | 3376 |
| 4901 | 37 | 1259 | | 4901 | 250 | 1127 | 900 |
| 3866 | 680 | 208 | 1258 | 2608 | | 844 | 254 |
| 1433 | | 920 | 100 | 1333 | | 214 | 150 |
| 920 | | | | 920 | | 25324 | 39344 |
| 282409 | 38 | 1842 | 86975 | 195434 | | 25191 | 38964 |
| 281306 | 38 | 1842 | 86975 | 194331 | | 133 | 380 |
| 1103 | | | | 1103 | 70497 | 150382 | 120365 |
| 1433427 | 75097 | 852638 | 36432 | 1396995 | 66389 | 146068 | 80989 |
| 1364822 | 70989 | 837534 | 27623 | 1337199 | | 1555 | 300 |
| 14768 | | 11815 | 547 | 14221 | 4108 | 2759 | 39076 |
| 53836 | 4108 | 3290 | 8262 | 45574 | 14791 | 36270 | 77761 |
| 264949 | 14791 | 98454 | 35544 | 229406 | | 532 | 8086 |
| 8685 | | 4253 | | 8685 | 3163 | 27168 | 65278 |
| 205973 | 3163 | 94201 | 23416 | 182557 | 11628 | 7754 | 2666 |
| 40988 | 11628 | | 9307 | 31680 | | 815 | 1731 |
| 9304 | | | 2820 | 6483 | | 1401 | 25590 |
| 5406 | | 4077 | | 5406 | | 401 | 5600 |
| 3472 | | 2143 | | 3472 | | 1000 | 19990 |
| 1934 | | 1934 | | 1934 | | 914 | 2000 |
| 4777 | | | | 4777 | | 914 | 2000 |

9—3　续表3

单位:万元　　(2016)

| 指　标 | Item | 法人企业数（个）Corporate Enterprises（unit） | 商品购进额 Total Commodity Purchase |
|---|---|---|---|
| 生活用燃料零售 | Retail of Life Fuel | 1 | 2987 |
| 按登记注册类型分 | Grouped By Registration Type | | |
| 内资企业 | Domestic Funded Enterprises | 160 | 2528465 |
| 国有企业 | State-owned Enterprises | 5 | 32453 |
| 集体企业 | Collective-owned Enterprises | 1 | 1422 |
| 有限责任公司 | Limited Liability Corporations | 56 | 1111725 |
| 国有独资公司 | State-owned Enterprises | 1 | 2987 |
| 其他有限责任公司 | Other Limited Liability Corporations | 55 | 1108737 |
| 股份有限公司 | Share-holding Corporations Ltd. | 2 | 272013 |
| 私营企业 | Private Enterprises | 96 | 1110853 |
| 私营有限责任公司 | Private Limited Liability Corporations | 96 | 1110853 |
| 港、澳、台商投资企业 | Hong Kong, Macao and Taiwan Investment Enterprises | 2 | 77434 |
| 与港澳台商合资经营企业 | With the Joint Venture Enterprises from Hong Kong, Macao and Taiwan | 1 | 48673 |
| 港澳台商独资企业 | Hong Kong, Macao, Taiwan-Owned Enterprise | 1 | 28761 |
| 外商投资企业 | Foreign Funded Enterprises | 1 | 4545 |
| 中外合资经营企业 | Sino-foreign Joint Venture Enterprises | 1 | 4545 |
| 按控股情况分 | Grouped By Controlling Stake | | |
| 国有控股 | State-owned | 8 | 37648 |
| 集体控股 | Collective-owned | 3 | 30235 |
| 私人控股 | Private | 134 | 1532725 |
| 港澳台商控股 | Holding from Hong Kong, Macao and Taiwan | 2 | 77434 |
| 外商控股 | Foreign | 1 | 36993 |
| 其他 | Others | 15 | 895409 |
| 按经营形式分 | Grouped By Business Form | | |
| 独立门店 | Indipendent Store | 140 | 1904788 |
| 连锁总店 | Distributor Chain | 11 | 635664 |
| 连锁门店 | Distributor Store | 4 | 27581 |
| 其他 | Others | 8 | 42411 |
| 按单位规模分 | Grouped By Unit Scale | | |
| 大型 | Large-scale | 5 | 817966 |
| 中型 | Medium-scale | 92 | 1552989 |
| 小型 | Small-scale | 59 | 227877 |
| 微型 | Miniature | 7 | 11612 |
| 按零售业态分 | Grouped By Retail Formats | | |
| 有店铺零售 | Have a Retail Store | 157 | 2577906 |
| 超市 | Supermarket | 6 | 11735 |
| 大型超市 | Hypermarket | 5 | 603160 |
| 百货店 | Department Store | 10 | 315193 |
| 专业店 | Speciality Store | 44 | 503994 |
| 专卖店 | Franchised Store | 89 | 1142047 |
| 家居建材商店 | Home Fureishing Materials Store | 2 | 1126 |
| 厂家直销中心 | Center of Manufacturer Direct Deal | 1 | 652 |
| 无店铺零售 | Non-store Retail | 6 | 32538 |

continued

（10 000 yuan）

| 商品销售额 Total Commodity Sales Value | 通过公共网络实现的商品销售额 Commodity Sales Through Public Network | 使用银行卡支付的商品销售额 Commodity Sales Payed for by Bank Cards | 批发额 Wholesale Value | 零售额 Retail Value | 通过公共网络实现的商品零售额 Commodity Retail Value Through Public Network | 期末商品库存额 Total Stock at Year-end | 年末零售营业面积（平方米） Area of Retail Business at Year-end （sq.m） |
|---|---|---|---|---|---|---|---|
| 4777 | | | | 4777 | 85575 | 287922 | 803516 |
| | | | | | | | |
| 2767894 | 91049 | 1283096 | 168378 | 2599516 | | 6420 | 25765 |
| 36089 | 38 | 9768 | | 36089 | | 60 | 300 |
| 1727 | | | | 1727 | 27499 | 121018 | 434086 |
| 1198812 | 31756 | 358468 | 133763 | 1065048 | | 914 | 2000 |
| 4777 | | | | 4777 | 27499 | 120103 | 432086 |
| 1194035 | 31756 | 358468 | 133763 | 1060271 | | 10047 | 164056 |
| 278256 | | 161999 | | 278256 | 58076 | 150377 | 179309 |
| 1253011 | 59255 | 752861 | 34614 | 1218397 | 58076 | 150377 | 179309 |
| 1253011 | 59255 | 752861 | 34614 | 1218397 | | 8745 | 500 |
| 78964 | | 28833 | | 78964 | | 5582 | 300 |
| 49613 | | | | 49613 | | 3163 | 200 |
| 29351 | | 28833 | | 29351 | | 1 | 300 |
| 6757 | | | 3480 | 3277 | | 1 | 300 |
| 6757 | | | 3480 | 3277 | | 7696 | 29165 |
| | | | | | | | |
| 44210 | 38 | 11334 | | 44210 | | 1412 | 11458 |
| 31659 | | 882 | | 31659 | 82412 | 198157 | 356325 |
| 1778095 | 87848 | 901459 | 144158 | 1633937 | | 8745 | 500 |
| 78964 | | 28833 | | 78964 | | 6789 | 76793 |
| 42963 | | 42963 | | 42963 | 3163 | 73869 | 330075 |
| 877725 | 3163 | 326457 | 27700 | 850025 | 70784 | 216306 | 410596 |
| | | | | | | | |
| 2149917 | 76258 | 1053902 | 129849 | 2020068 | | 73457 | 322398 |
| 618771 | | 232934 | 31422 | 587349 | 3163 | 1082 | 38722 |
| 34189 | 3163 | 19095 | 841 | 33348 | 11628 | 5822 | 32600 |
| 50739 | 11628 | 5998 | 9746 | 40993 | | 66551 | 402701 |
| | | | | | | | |
| 798891 | | 350404 | 28178 | 770714 | 85325 | 185927 | 316982 |
| 1793480 | 89925 | 888681 | 126048 | 1667432 | 250 | 42602 | 74191 |
| 247509 | 1123 | 68591 | 17407 | 230102 | | 1587 | 10442 |
| 13735 | | 4253 | 225 | 13510 | 73947 | 291638 | 792716 |
| | | | | | | | |
| 2811676 | 79421 | 1311842 | 162335 | 2649341 | | 3145 | 6727 |
| 13852 | | 3327 | 617 | 13235 | | 64632 | 326541 |
| 584937 | | 232250 | 28178 | 556759 | | 7952 | 240946 |
| 392980 | | 193673 | | 392980 | 7308 | 59577 | 126596 |
| 552769 | 7308 | 43571 | 108830 | 443939 | 66639 | 155155 | 70676 |
| 1263394 | 71707 | 837088 | 24305 | 1239089 | | 1178 | 20990 |
| 2765 | | 1934 | | 2765 | | | 240 |
| 979 | 405 | | 405 | 574 | 11628 | 5029 | 11600 |
| 41940 | 11628 | 87 | 9523 | 32417 | 9523 | | |

# 9—4 限额以上批发和零售业法人企业商品分类销售额

单位:万元 (2016)

| 指 标 | Item | 销售额 Sales Value | 批发额 Wholesale Value | 零售额 Retail Value |
|---|---|---|---|---|
| **总 计** | **Total** | **7680123** | **4493155** | **3186968** |
| **批发业** | Wholesale Trade | **4870287** | **4379210** | **491078** |
| 粮油、食品类 | Grain and Oils, Food | 39244 | 39244 | |
| #粮油类 | Grain and Oils | 29446 | 29446 | |
| 肉禽蛋类 | Meat Poultry and eggs | 946 | 946 | |
| 水产品类 | Aquatic Products | | | |
| 蔬菜类 | Vegetables | | | |
| 干鲜果品类 | Dried and Fresh Melons and Fruits | 677 | 677 | |
| 饮料类 | Beverages | 5564 | | 5564 |
| 烟酒类 | Tobacco and Liquor | 731555 | 728683 | 2872 |
| 服装、鞋帽、针纺织品类 | Clothing,Shoes,Hats and Textiles | 2018 | 1030 | 989 |
| #服装类 | Clothing | 2018 | 1030 | 989 |
| 鞋帽类 | Footwear and Hats | | | |
| 针纺织品类 | Textiles | | | |
| 化妆品类 | Cosmetics | | | |
| 金银珠宝类 | Gold,Silver and jewelry | | | |
| 日用品类 | Articles for Daily Use | 6232 | 5360 | 872 |
| #儿童玩具类 | Children`s toys | | | |
| 五金、电料类 | Hardware & Electrical Materials | | | |
| 体育、娱乐用品类 | Sports and Entertainment Products | | | |
| #照相器材类 | Photographic Equipments | | | |
| 书报杂志类 | Newspapers and Magazines | 25649 | 25649 | |
| 电子出版物及音像制品类 | E-journals and Video Products | 372 | | 372 |
| 家用电器和音像器材类 | Household Appliances and Video Equipments | 9732 | 9625 | 107 |
| 中西药品类 | Traditional Chinese and Western Medicine | 253236 | 119204 | 134032 |
| #西药类 | Western Medicine | 177796 | 82521 | 95275 |
| 中草药及中成药类 | Traditional Chinese | 63945 | 25188 | 38757 |
| 文化办公用品类 | Cultral and Official Goods | 9002 | 8061 | 940 |
| #计算机及其配套产品 | Computer and Corollary Equipments | 3355 | 2414 | 940 |
| 家具类 | Furniture | | | |
| 通讯器材类 | Communication Appliances | | | |
| 煤炭及制品类 | Coal and Related Products | 61630 | 61620 | 10 |
| 木材及制品类 | Wood and Wooden Products | 243 | 243 | |
| 石油及制品类 | Petroleum and Related Products | 3173438 | 2828735 | 344703 |
| 化工材料及制品类 | Raw Chemical Materials and Related Products | 56811 | 56811 | |
| #化肥类 | Fertilizer | 23362 | 23362 | |
| 金属材料类 | Metal Materials | 354288 | 354288 | |
| 建筑及装潢材料类 | Building and Decoration Materials | 4598 | 4598 | |
| 机电产品及设备类 | Mechanical & Electrical Products | 26454 | 25850 | 604 |
| #农机类 | Agricultural Machinery | 15339 | 15339 | |
| 汽车类 | Automobile | 31115 | 31115 | |
| 其他类 | Others | 79108 | 79094 | 14 |

## Sale Values of Wholesale and Retail by Enterprises above Designated Size by Category（City）

（10 000yuan）

| 指 标 | Item | 销售额 Sales Value | 批发额 Wholesale Value | 零售额 Retail Value |
|---|---|---|---|---|
| **零售业** | **Retail Trade** | **2809845** | **113955** | **2695890** |
| 粮油、食品类 | Grain and Oils, Food | 277892 | 4843 | 273049 |
| ＃粮油类 | Grain and Oils | 49953 | 19 | 49934 |
| 肉禽蛋类 | Meat Poultry and eggs | 38262 | 55 | 38207 |
| 水产品类 | Aquatic Products | 2065 | 2 | 2063 |
| 蔬菜类 | Vegetables | 9031 | 44 | 8987 |
| 干鲜果品类 | Dried and Fresh Melons and Fruits | 13751 | 1961 | 11790 |
| 饮料类 | Beverages | 18087 | 671 | 17416 |
| 烟酒类 | Tobacco and Liquor | 47829 | 707 | 47121 |
| 服装、鞋帽、针纺织品类 | Clothing,Shoes,Hats and Textiles | 258577 | 1002 | 257575 |
| ＃服装类 | Clothing | 180008 | 575 | 179433 |
| 鞋帽类 | Footwear and Hats | 47957 | 421 | 47536 |
| 针纺织品类 | Textiles | 30612 | 5 | 30607 |
| 化妆品类 | Cosmetics | 42835 | 2 | 42833 |
| 金银珠宝类 | Gold,Silver and jewelry | 91586 | | 91586 |
| 日用品类 | Articles for Daily Use | 95267 | 387 | 94880 |
| ＃儿童玩具类 | Children`s toys | 1529 | 0 | 1529 |
| 五金、电料类 | Hardware & Electrical Materials | 1105 | 1 | 1105 |
| 体育、娱乐用品类 | Sports and Entertainment Products | 10294 | 511 | 9783 |
| ＃照相器材类 | Photographic Equipments | 12 | | 12 |
| 书报杂志类 | Newspapers and Magazines | 11971 | | 11971 |
| 电子出版物及音像制品类 | E-journals and Video Products | 1972 | | 1972 |
| 家用电器和音像器材类 | Household Appliances and Video Equipments | 170171 | 17014 | 153157 |
| 中西药品类 | Traditional Chinese and Western Medicine | 278355 | 16999 | 261356 |
| ＃西药类 | Western Medicine | 247697 | 14198 | 233499 |
| 中草药及中成药类 | Traditional Chinese | 29466 | 2801 | 26665 |
| 文化办公用品类 | Cultral and Official Goods | 53767 | 7410 | 46357 |
| ＃计算机及其配套产品 | Computer and Corollary Equipments | 13076 | 563 | 12514 |
| 家具类 | Furniture | 5798 | | 5798 |
| 通讯器材类 | Communication Appliances | 56666 | 9816 | 46850 |
| 煤炭及制品类 | Coal and Related Products | | | |
| 木材及制品类 | Wood and Wooden Products | | | |
| 石油及制品类 | Petroleum and Related Products | 50982 | 8652 | 42330 |
| 化工材料及制品类 | Raw Chemical Materials and Related Products | | | |
| ＃化肥类 | Fertilizer | | | |
| 金属材料类 | Metal Materials | | | |
| 建筑及装潢材料类 | Building and Decoration Materials | | | |
| 机电产品及设备类 | Mechanical & Electrical Products | | | |
| ＃农机类 | Agricultural Machinery | | | |
| 汽车类 | Automobile | 1334258 | 45750 | 1288508 |
| 其他类 | Others | 2433 | 191 | 2242 |

# 9—5　限额以上批发和零售业法人企业主要财务状况

单位:万元　　(2016)

| 指　标 | Item | 法人企业数(个)<br>Number of Corporate<br>(unit) |
|---|---|---|
| **总　计** | **Total** | **261** |
| 兴庆区 | Xingqing | 70 |
| 西夏区 | Xixia | 26 |
| 金凤区 | Jinfeng | 51 |
| 永宁县 | Yongning | 26 |
| 贺兰县 | Helan | 69 |
| 灵武市 | Lingwu | 19 |
| **批发业** | **Wholesale Trade** | **98** |
| 按批发行业小类分 | Grouped by Wholesale Industry Small Class | |
| 农、林、牧产品批发 | Wholesale of Agricultural, Forestry, Animal Husbandry Products | 2 |
| 谷物、豆及薯类批发 | Wholesale of Grain, Bean and Potatoes | 1 |
| 牲畜批发 | Wholesale of Livestock | 1 |
| 食品、饮料及烟草制品批发 | Wholesale of Food,Beverages and Tobacoos | 8 |
| 米、面制品及食用油批发 | Wholesale of Rice,Flour and Edible Oil | 1 |
| 果品、蔬菜批发 | Wholesale of Fruits and Vegetables | 1 |
| 肉、禽、蛋、奶及水产品批发 | Wholesale of Meat and Aquatic Products | 1 |
| 盐及调味品批发 | Wholesale of Salt and Condiments | 1 |
| 酒、饮料及茶叶批发 | Wholesale of Beverages and tea | 2 |
| 烟草制品批发 | Wholesale of Tobacoos | 2 |
| 纺织、服装及家庭用品批发 | Wholesale of Textiles,Garments and Daily Consummer Aticles | 2 |
| 服装批发 | Wholesale of Garments | 1 |
| 家用电器批发 | Wholesale of Household Electrical Appliances | 1 |
| 文化、体育用品及器材批发 | Wholesale of Cultural,Sports Goods Appliances and Equipments | 1 |
| 图书批发 | Wholesale of Books | 1 |
| 医药及医疗器材批发 | Wholesale of Medicines and Medical Appliances | 8 |
| 西药批发 | Wholesale of Western Medicine | 6 |
| 医疗用品及器材批发 | Wholesale of Medical Supplies and Equipment | 2 |
| 矿产品、建材及化工产品批发 | Wholesale of Mineral Products,Building Materials and Chemical Products | 61 |
| 煤炭及制品批发 | Wholesale of Coal and Related Products | 4 |
| 石油及制品批发 | Wholesale of Petroleum and Related Products | 12 |
| 金属及金属矿批发 | Wholesale of Metallic mineral Products | 38 |
| 建材批发 | Wholesale of Building Materials | 1 |
| 化肥批发 | Wholesale of Chemical Fertilizer | 3 |
| 农药批发 | Wholesale of Pesticide | 1 |
| 其他化工产品批发 | Wholesale of Other Chemical Products | 2 |
| 机械设备、五金产品及电子产品批发 | Wholesale of Mechanical Equipment, Hardware Products and Electronic Products | 14 |

## Financial Indicators of Wholesale and Retail by Enterprises above Designated Size

(10 000 yuan)

| 年初存货<br>Invertory at Begining of Year | 流动资产合计<br>Total Working Capitals | 应收帐款<br>Accounts Receivable | 存货<br>Stock |
|---|---|---|---|
| **484963** | **2986480** | **450104** | **468733** |
| 169712 | 1093406 | 143028 | 194899 |
| 46513 | 227476 | 70826 | 37340 |
| 91677 | 598720 | 131674 | 98950 |
| 18090 | 70853 | 20368 | 21937 |
| 144779 | 413779 | 55439 | 104319 |
| 14193 | 582246 | 28770 | 11289 |
| **160968** | **1808375** | **254265** | **209969** |
| | | | |
| 2857 | 7390 | 2199 | 860 |
| 2325 | 5387 | 987 | 219 |
| 533 | 2002 | 1212 | 641 |
| 30292 | 323965 | 965 | 41707 |
| 1196 | 4624 | | 394 |
| 4 | 12139 | 563 | 605 |
| 183 | 559 | 246 | 258 |
| 1191 | 8500 | 122 | 825 |
| 4717 | 7108 | 34 | 5080 |
| 23002 | 291035 | 1 | 34545 |
| 7693 | 13817 | 4739 | 5214 |
| 5799 | 9681 | 4739 | 2657 |
| 1894 | 4136 | | 2557 |
| 2218 | 19085 | 6944 | 3362 |
| 2218 | 19085 | 6944 | 3362 |
| 18429 | 146456 | 75850 | 19988 |
| 15622 | 122244 | 66808 | 16932 |
| 2806 | 24211 | 9042 | 3056 |
| 75913 | 1034040 | 105308 | 109542 |
| 1178 | 30852 | 14907 | 1649 |
| 28719 | 647182 | 25710 | 69483 |
| 37913 | 316157 | 53209 | 29731 |
| 227 | 4961 | 2298 | 227 |
| 5001 | 22310 | 5923 | 4795 |
| 840 | 4656 | 1135 | 1798 |
| 2036 | 7922 | 2127 | 1859 |
| 20821 | 89036 | 29374 | 22729 |

9—5　续表 1

单位:万元　　(2016)

| 指　标 | Item | 法人企业数(个)<br>Number of Corporate<br>(unit) |
|---|---|---|
| 农业机械批发 | Wholesale of Agriculture Machinary | 2 |
| 汽车批发 | Wholesale of MotorVehicles | 6 |
| 电气设备批发 | Wholesale of Electrical Equipment | 2 |
| 计算机、软件及辅助设备批发 | Wholesale of Computer,Software and Assistant Aplliances | 1 |
| 其他机械设备及电子产品批发 | Wholesale of Other Machinary and Electric Equipment | 3 |
| 其他批发业 | Other Wholesale | 2 |
| 再生物资回收与批发 | Recovery and Wholesale of Recycled Materials | 1 |
| 其他未列明批发业 | Other Wholesale Unlisted | 1 |
| 按登记注册类型分 | Grouped By Registration Type | |
| 内资企业 | Domestic Funded Enterprises | 98 |
| 国有企业 | State-owned Enterprises | 5 |
| 有限责任公司 | Limited Liability Corporations | 30 |
| 国有独资公司 | State-owned Enterprises | 1 |
| 其他有限责任公司 | Other Limited Liability Corporations | 29 |
| 股份有限公司 | Share-holding Corporations Ltd. | 7 |
| 私营企业 | Private Enterprises | 56 |
| 私营有限责任公司 | Private Limited Liability Corporations | 55 |
| 私营股份有限公司 | Private Share-holding Corporations Ltd. | 1 |
| 按控股情况分 | Grouped By Controlling Stake | |
| 国有控股 | State-owned | 16 |
| 集体控股 | Collective-owned | 1 |
| 私人控股 | Private | 73 |
| 其他 | Others | 8 |
| 按经营形式分 | Grouped By Business Form | |
| 独立门店 | Indipendent Stores | 82 |
| 连锁总店 | Distributor Chain | 1 |
| 连锁门店 | Chain Stores | 2 |
| 其他 | Others | 13 |
| 按单位规模分 | Grouped By Unit Scale | |
| 大型 | large-scale | 5 |
| 中型 | Medium-scale | 28 |
| 小型 | Small-scale | 53 |
| 微型 | Miniature | 12 |
| **零售业** | **Retail Trade** | **163** |
| 按零售行业小类分 | Grouped by Retail Trade Industry Small Class | |
| 综合零售 | Integrated Retail | 16 |
| 百货零售 | Retail of General Merchandise | 11 |
| 超级市场零售 | Retail of Supermarkets | 2 |
| 其他综合零售 | Others | 3 |
| 食品、饮料及烟草制品专门零售 | Retail of Food,Beverages and Tobaccos | 10 |
| 粮油零售 | Retail of Grain and Oil | 1 |

continued

（10 000 yuan）

| 年初存货<br>Invertory at Begining of Year | 流动资产合计<br>Total Working Capitals | 应收帐款<br>Accounts Receivable | 存货<br>Stock |
|---|---|---|---|
| 2427 | 11628 | 4911 | 4074 |
| 10358 | 34359 | 13233 | 9041 |
| 6734 | 36603 | 9425 | 7136 |
| 259 | 728 | 179 | 428 |
| 1043 | 5719 | 1627 | 2050 |
| 2746 | 174587 | 28887 | 6568 |
| 1699 | 31652 | 28672 | 1929 |
| 1048 | 142934 | 215 | 4639 |
| | | | |
| 160968 | 1808375 | 254265 | 209969 |
| 27607 | 323244 | 7066 | 39126 |
| 51028 | 803195 | 121691 | 46506 |
| 462 | 21126 | 9447 | 473 |
| 50566 | 782069 | 112244 | 46033 |
| 12960 | 81954 | 1278 | 52594 |
| 69374 | 599981 | 124230 | 71743 |
| 69370 | 587842 | 123668 | 71138 |
| 4 | 12139 | 563 | 605 |
| | | | |
| 52371 | 527621 | 66484 | 104558 |
| 5001 | 20780 | 5706 | 4373 |
| 84268 | 1192165 | 149544 | 89966 |
| 19329 | 67808 | 32532 | 11072 |
| | | | |
| 107654 | 1329268 | 164223 | 104074 |
| 6574 | 33727 | 1129 | 9742 |
| 5774 | 8743 | | 6675 |
| 40967 | 436638 | 88913 | 89478 |
| | | | |
| 22841 | 219984 | 49753 | 27675 |
| 59162 | 1149181 | 106107 | 118208 |
| 74141 | 381233 | 86650 | 61680 |
| 4825 | 57977 | 11756 | 2406 |
| **323995** | **1178106** | **195838** | **258764** |
| | | | |
| 45584 | 273162 | 45946 | 21007 |
| 13844 | 160691 | 5875 | 13768 |
| 30624 | 110529 | 39541 | 6431 |
| 1116 | 1943 | 530 | 808 |
| 7573 | 27491 | 3396 | 6497 |
| 450 | 970 | 100 | 416 |

## 9—5 续表 2

单位:万元 (2016)

| 指 标 | Item | 法人企业数(个) Number of Corporate (unit) |
|---|---|---|
| 果品、蔬菜零售 | Retail of Fruits and Vegetables | 3 |
| 酒、饮料及茶叶零售 | Retail of Wine,Beverages and Tea | 4 |
| 烟草制品零售 | Retail of Tobacco Products | 1 |
| 其他食品零售 | Retail of Other Food | 1 |
| 纺织、服装及日用品专门零售 | Special Retail of Textiles,Garments and Daily Consumer Articles | 2 |
| 服装零售 | Retail of Garments | 1 |
| 钟表、眼镜零售 | Retail of Watches and Glasses | 1 |
| 文化、体育用品及器材专门零售 | Retail of Culture,Sports Appliances and Equipments | 10 |
| 体育用品及器材零售 | Retail of Sports Goods Appliances and Equipments | 1 |
| 图书、报刊零售 | Retail of Books, Newspapers and Magazines | 2 |
| 珠宝首饰零售 | Retail of Jewelery | 2 |
| 工艺美术品及收藏品零售 | Retail of Arts ,Crafts and Collections | 3 |
| 乐器零售 | Retail of Musical instrument | 1 |
| 其他文化用品零售 | Retail of Other Culture Appliances | 1 |
| 医药及医疗器材专门零售 | Retail of Medical Supplies and Appliances | 15 |
| 药品零售 | Retail of Drug | 14 |
| 医疗用品及器材零售 | Retail of Medical Supplies and Appliances | 1 |
| 汽车、摩托车、燃料及零配件专门零售 | Retail of Motor Vehicles,Motorcycles,Fuel and Parts | 93 |
| 汽车零售 | Retail of Motor Vehicles | 79 |
| 汽车零配件零售 | Retail of Motor Vehicles and Parts | 1 |
| 机动车燃料零售 | Retail of Motor Vehicles Fuel | 13 |
| 家用电器及电子产品专门零售 | Special Retailof Household Electric Appliances and Electronic Products | 14 |
| 家用视听设备零售 | Retail of Household Audio and Video Equipment | 2 |
| 日用家电设备零售 | Retail of Household Electric Appliances | 4 |
| 计算机、软件及辅助设备零售 | Retail of Computer,Software and Assistant Appliances | 6 |
| 通信设备零售 | Retail of Communication Equipments | 2 |
| 五金、家具及室内装饰材料专门零售 | Special Retail of Hardware,Furniture and Decoration Materials | 2 |
| 家具零售 | Retail of Furniture | 1 |
| 其他室内装饰材料零售 | Retail of Other Decoration Materials | 1 |
| 货摊、无店铺及其他零售业 | Retail of Non-shop and Other Retails | 1 |
| 生活用燃料零售 | Retail of Life Fuel | 1 |
| 按登记注册类型分 | Grouped By Registration Type | |
| 内资企业 | Domestic Funded Enterprises | 160 |
| 国有企业 | State-owned Enterprises | 5 |

continued

（10 000 yuan）

| 年初存货<br>Invertory at Begining of Year | 流动资产合计<br>Total Working Capitals | 应收帐款<br>Accounts Receivable | 存货<br>Stock |
|---|---|---|---|
| 1951 | 4319 | 1083 | 1073 |
| 4293 | 20798 | 1980 | 4609 |
| 629 | 962 | 99 | 286 |
| 250 | 442 | 134 | 112 |
| 8450 | 9815 | –52 | 8031 |
| 4464 | 6234 | 15 | 4603 |
| 3986 | 3581 | –67 | 3428 |
| 15004 | 36902 | 4890 | 20483 |
| 4222 | 5716 |  | 5612 |
| 3877 | 8745 | 1016 | 4227 |
| 5014 | 12218 | 2512 | 8811 |
| 435 | 8462 | 1213 | 288 |
| 752 | 844 | 1 | 841 |
| 704 | 918 | 148 | 704 |
| 23478 | 143589 | 85323 | 24211 |
| 23370 | 143414 | 85301 | 24098 |
| 108 | 175 | 22 | 113 |
| 191008 | 543384 | 45102 | 137276 |
| 185560 | 498205 | 41821 | 133249 |
| 3702 | 4687 | 1151 | 1317 |
| 1746 | 40491 | 2130 | 2710 |
| 31783 | 137553 | 10755 | 40033 |
| 583 | 2911 | 574 | 532 |
| 21031 | 103221 | 3886 | 30969 |
| 9652 | 27968 | 6099 | 7756 |
| 517 | 3453 | 197 | 776 |
| 350 | 3102 | 379 | 418 |
| 350 | 2975 | 270 | 401 |
|  | 127 | 110 | 17 |
| 767 | 3108 | 98 | 809 |
| 767 | 3108 | 98 | 809 |
| 318665 | 1163183 | 194713 | 251300 |
| 5352 | 14468 | 1199 | 5455 |

## 9—5 续表 3

单位:万元 (2016)

| 指 标 | Item | 法人企业数(个) Number of Corporate (unit) |
|---|---|---|
| 集体企业 | Collective-owned Enterprises | 1 |
| 有限责任公司 | Limited Liability Corporations | 56 |
| 国有独资公司 | State-owned Enterprises | 1 |
| 其他有限责任公司 | Other Limited Liability Corporations | 55 |
| 股份有限公司 | Share-holding Corporations Ltd. | 2 |
| 私营企业 | Private Enterprises | 96 |
| 私营有限责任公司 | Private Limited Liability Corporations | 96 |
| 港、澳、台商投资企业 | Hong Kong, Macao and Taiwan Investment Enterprises | 2 |
| 与港澳台商合资经营企业 | With the Joint Venture Enterprises from Hong Kong, Macao and Taiwan | 1 |
| 港澳台商独资企业 | Hong Kong, Macao, Taiwan-Owned Enterprise | 1 |
| 外商投资企业 | Foreign Funded Enterprises | 1 |
| 中外合资经营企业 | Sino-foreign Joint Venture Enterprises | 1 |
| 按控股情况分 | Grouped By Controlling Stake | |
| 国有控股 | State-owned | 8 |
| 集体控股 | Collective-owned | 3 |
| 私人控股 | Private | 134 |
| 港澳台商控股 | Holding from Hong Kong, Macao and Taiwan | 2 |
| 外商控股 | Foreign | 1 |
| 其他 | Others | 15 |
| 按经营形式分 | Grouped By Business Form | |
| 独立门店 | Indipendent Store | 137 |
| 连锁总店 | Distributor Chain | 14 |
| 连锁门店 | Distributor Store | 4 |
| 其他 | Others | 8 |
| 按单位规模分 | Grouped By Unit Scale | |
| 大型 | Large-scale | 5 |
| 中型 | Medium-scale | 92 |
| 小型 | Small-scale | 59 |
| 微型 | Miniature | 7 |
| 按零售业态分 | Grouped By Retail Formats | |
| 有店铺零售 | Have a Retail Store | 157 |
| 超市 | Supermarket | 6 |
| 大型超市 | Hypermarket | 5 |
| 百货店 | Department Store | 10 |
| 专业店 | Speciality Store | 44 |
| 专卖店 | Franchised Store | 89 |
| 家居建材商店 | Home Fureishing Materials Store | 2 |
| 厂家直销中心 | Center of Manufacturer Direct Deal | 1 |
| 无店铺零售 | Non-store Retail | 6 |

continued

（10 000 yuan）

| 年初存货<br>Invertory at Begining of Year | 流动资产合计<br>Total Working Capitals | 应收帐款<br>Accounts Receivable | 存货<br>Stock |
|---|---|---|---|
| 31 | 299 | 120 | 60 |
| 120586 | 484282 | 109551 | 95745 |
| 767 | 3108 | 98 | 809 |
| 119819 | 481174 | 109453 | 94936 |
| 10154 | 128408 | 4716 | 9625 |
| 182543 | 535727 | 79127 | 140415 |
| 182543 | 535727 | 79127 | 140415 |
| 5252 | 12332 | 1058 | 7364 |
| 3739 | 6730 | 941 | 4660 |
| 1513 | 5602 | 117 | 2703 |
| 78 | 2591 | 68 | 100 |
| 78 | 2591 | 68 | 100 |
| | | | |
| 6772 | 25106 | 1902 | 6573 |
| 4597 | 16951 | 2687 | 1621 |
| 233878 | 733742 | 136392 | 184266 |
| 5252 | 12332 | 1058 | 7364 |
| 6761 | 13698 | 3171 | 6538 |
| 66735 | 376277 | 50629 | 52402 |
| | | | |
| 250342 | 897281 | 126210 | 202579 |
| 69139 | 253920 | 58398 | 52691 |
| 765 | 5374 | 1318 | 363 |
| 3750 | 21532 | 9912 | 3132 |
| | | | |
| 59617 | 328191 | 46111 | 44412 |
| 228041 | 678303 | 139652 | 178376 |
| 33746 | 163518 | 9043 | 33872 |
| 2591 | 8093 | 1032 | 2104 |
| | | | |
| 320141 | 1156519 | 185172 | 254721 |
| 3112 | 5172 | 892 | 2286 |
| 57810 | 220903 | 45139 | 42665 |
| 6294 | 140940 | 2662 | 6392 |
| 65178 | 308782 | 96338 | 62383 |
| 187528 | 476134 | 39537 | 140800 |
| 213 | 2464 | 197 | 195 |
| 7 | 2125 | 407 | 1 |
| 3854 | 21586 | 10666 | 4043 |

9—5　续表 4

单位:万元　　(2016)

| 指　标 | Item | 固定资产合计 Total Fixed Assets | 固定资产原价 Original Value of Fixed Assets |
|---|---|---|---|
| **总　计** | **Total** | **396665** | **584893** |
| 兴庆区 | Xingqing | 105648 | 175611 |
| 西夏区 | Xixia | 53159 | 91689 |
| 金凤区 | Jinfeng | 129049 | 183298 |
| 永宁县 | Yongning | 20870 | 12096 |
| 贺兰县 | Helan | 56901 | 85171 |
| 灵武市 | Lingwu | 31039 | 37028 |
| **批发业** | **Wholesale Trade** | **222162** | **298296** |
| 按批发行业小类分 | Grouped by Wholesale Industry Small Class | | |
| 农、林、牧产品批发 | Wholesale of Agricultural, Forestry, Animal Husbandry Products | 3812 | 4288 |
| 谷物、豆及薯类批发 | Wholesale of Grain, Bean and Potatoes | 2092 | 2311 |
| 牲畜批发 | Wholesale of Livestock | 1719 | 1977 |
| 食品、饮料及烟草制品批发 | Wholesale of Food,Beverages and Tobacoos | 30675 | 43469 |
| 米、面制品及食用油批发 | Wholesale of Rice,Flour and Edible Oil | 5859 | 7604 |
| 果品、蔬菜批发 | Wholesale of Fruits and Vegetables | 7789 | 8105 |
| 肉、禽、蛋、奶及水产品批发 | Wholesale of Meat and Aquatic Products | 115 | 120 |
| 盐及调味品批发 | Wholesale of Salt and Condiments | 123 | 359 |
| 酒、饮料及茶叶批发 | Wholesale of Beverages and tea | 125 | 619 |
| 烟草制品批发 | Wholesale of Tobacoos | 16664 | 26662 |
| 纺织、服装及家庭用品批发 | Wholesale of Textiles,Garments and Daily Consummer Aticles | 9086 | 10645 |
| 服装批发 | Wholesale of Garments | 9083 | 10614 |
| 家用电器批发 | Wholesale of Household Electrical Appliances | 4 | 30 |
| 文化、体育用品及器材批发 | Wholesale of Cultural,Sports Goods Appliances and Equipments | 1361 | 3365 |
| 图书批发 | Wholesale of Books | 1361 | 3365 |
| 医药及医疗器材批发 | Wholesale of Medicines and Medical Appliances | 12139 | 14461 |
| 西药批发 | Wholesale of Western Medicine | 12065 | 14132 |
| 医疗用品及器材批发 | Wholesale of Medical Supplies and Equipment | 74 | 329 |
| 矿产品、建材及化工产品批发 | Wholesale of Mineral Products,Building Materials and Chemical Products | 161499 | 214929 |
| 煤炭及制品批发 | Wholesale of Coal and Related Products | 17371 | 23298 |
| 石油及制品批发 | Wholesale of Petroleum and Related Products | 130904 | 171149 |
| 金属及金属矿批发 | Wholesale of Metallic mineral Products | 5498 | 10068 |
| 建材批发 | Wholesale of Building Materials | 129 | 408 |
| 化肥批发 | Wholesale of Chemical Fertilizer | 4636 | 6382 |
| 农药批发 | Wholesale of Pesticide | 2343 | 2463 |
| 其他化工产品批发 | Wholesale of Other Chemical Products | 617 | 1162 |
| 机械设备、五金产品及电子产品批发 | Wholesale of Mechanical Equipment, Hardware Products and Electronic Products | 1095 | 3278 |

continued

（10 000 yuan）

| 累计折旧 Accumulated Depreciation | 本年折旧 Depreciation This Year | 在建工程 Construction in Process | 资产总计 Total Assets | 流动负债合计 Total Current Liabilities | 应付账款 Accounts Payable | 非流动负债合计 Totale of Non-current Liabilities |
|---|---|---|---|---|---|---|
| **206514** | **37626** | **137977** | **4197833** | **2775871** | **511099** | **313573** |
| 70488 | 9299 | 61346 | 1632974 | 955108 | 213778 | 150866 |
| 39942 | 5371 | 5079 | 334866 | 247779 | 33632 | 7184 |
| 54249 | 12471 | 64967 | 926669 | 614991 | 149889 | 15021 |
| 6590 | 1747 | 2608 | 155756 | 119126 | 3348 | 43 |
| 28270 | 6737 | 2402 | 531496 | 398828 | 67881 | 5547 |
| 6975 | 2002 | 1576 | 616072 | 440039 | 42572 | 134912 |
| **92874** | **21795** | **92565** | **2520091** | **1649431** | **235806** | **278130** |
| | | | | | | |
| 476 | 309 | | 11930 | 3827 | 424 | |
| 219 | 51 | | 7748 | 2217 | 101 | |
| 258 | 258 | | 4182 | 1610 | 322 | |
| 12794 | 3507 | 21153 | 448033 | 205142 | 17036 | 13733 |
| 1745 | 1745 | 116 | 11171 | 1328 | 248 | 6642 |
| 317 | 290 | 248 | 20211 | 11968 | 9455 | 6800 |
| 5 | 5 | | 710 | 279 | 55 | |
| 236 | 28 | | 13221 | 3579 | 159 | 198 |
| 494 | 56 | | 7233 | 5756 | | |
| 9997 | 1383 | 20789 | 395488 | 182232 | 7120 | 93 |
| 1559 | 310 | | 23925 | 5245 | 1628 | 6500 |
| 1532 | 308 | | 19785 | 1377 | 1140 | 6500 |
| 27 | 2 | | 4140 | 3868 | 488 | |
| 2004 | 176 | 1104 | 30091 | 14456 | 9192 | 1001 |
| 2004 | 176 | 1104 | 30091 | 14456 | 9192 | 1001 |
| 2322 | 678 | 2371 | 164374 | 127887 | 72283 | 1737 |
| 2066 | 650 | 1154 | 138238 | 105271 | 62245 | 1737 |
| 255 | 28 | 1217 | 26136 | 22616 | 10038 | |
| 70169 | 16057 | 67046 | 1472439 | 1107783 | 73971 | 142454 |
| 5927 | 1205 | | 48867 | 20937 | 2091 | |
| 56882 | 13944 | 64502 | 974020 | 728788 | 43488 | 122730 |
| 4570 | 428 | | 391443 | 312496 | 26610 | 11000 |
| 279 | | | 5090 | 3292 | 241 | |
| 1847 | 311 | 132 | 33806 | 32304 | 75 | 6023 |
| 120 | 120 | | 7120 | 2615 | 948 | |
| 545 | 50 | 2412 | 12093 | 7352 | 519 | 2700 |
| 2183 | 473 | 890 | 92630 | 89542 | 48619 | 406 |

## 9—5 续表 5

单位:万元 (2016)

| 指 标 | Item | 固定资产合计 Total Fixed Assets | 固定资产原价 Original Value of Fixed Assets |
|---|---|---|---|
| 农业机械批发 | Wholesale of Agriculture Machinary | 421 | 685 |
| 汽车批发 | Wholesale of MotorVehicles | 363 | 1759 |
| 电气设备批发 | Wholesale of Electrical Equipment | 269 | 784 |
| 计算机、软件及辅助设备批发 | Wholesale of Computer,Software and Assistant Aplliances | | |
| 其他机械设备及电子产品批发 | Wholesale of Other Machinary and Electric Equipment | 41 | 50 |
| 其他批发业 | Other Wholesale | 2495 | 3862 |
| 再生物资回收与批发 | Recovery and Wholesale of Recycled Materials | 46 | 123 |
| 其他未列明批发业 | Other Wholesale Unlisted | 2449 | 3739 |
| 按登记注册类型分 | Grouped By Registration Type | | |
| 内资企业 | Domestic Funded Enterprises | 222162 | 298296 |
| 国有企业 | State-owned Enterprises | 24007 | 37990 |
| 有限责任公司 | Limited Liability Corporations | 37420 | 49693 |
| 国有独资公司 | State-owned Enterprises | 16849 | 21602 |
| 其他有限责任公司 | Other Limited Liability Corporations | 20570 | 28090 |
| 股份有限公司 | Share-holding Corporations Ltd. | 123991 | 153996 |
| 私营企业 | Private Enterprises | 36744 | 56618 |
| 私营有限责任公司 | Private Limited Liability Corporations | 28956 | 48513 |
| 私营股份有限公司 | Private Share-holding Corporations Ltd. | 7789 | 8105 |
| 按控股情况分 | Grouped By Controlling Stake | | |
| 国有控股 | State-owned | 175798 | 225919 |
| 集体控股 | Collective-owned | 4250 | 5922 |
| 私人控股 | Private | 40358 | 63568 |
| 其他 | Others | 1757 | 2887 |
| 按经营形式分 | Grouped By Business Form | | |
| 独立门店 | Indipendent Stores | 67003 | 105057 |
| 连锁总店 | Distributor Chain | 84478 | 104584 |
| 连锁门店 | Chain Stores | 38761 | 48346 |
| 其他 | Others | 31920 | 40309 |
| 按单位规模分 | Grouped By Unit Scale | | |
| 大型 | large-scale | 136744 | 172948 |
| 中型 | Medium-scale | 47124 | 73514 |
| 小型 | Small-scale | 28927 | 41519 |
| 微型 | Miniature | 9367 | 10316 |
| **零售业** | **Retail Trade** | **174503** | **286597** |
| 按零售行业小类分 | Grouped by Retail Trade Industry Small Class | | |
| 综合零售 | Integrated Retail | 47836 | 93308 |
| 百货零售 | Retail of General Merchandise | 25772 | 57939 |
| 超级市场零售 | Retail of Supermarkets | 21988 | 35209 |
| 其他综合零售 | Others | 76 | 160 |
| 食品、饮料及烟草制品专门零售 | Retail of Food,Beverages and Tobaccos | 4449 | 8159 |
| 粮油零售 | Retail of Grain and Oil | 410 | 753 |

continued

（10 000 yuan）

| 累计折旧 Accumulated Depreciation | 本年折旧 Depreciation This Year | 在建工程 Construction in Process | 资产总计 Total Assets | 流动负债合计 Total Current Liabilities | 应付账款 Accounts Payable | 非流动负债合计 Totale of Non-current Liabilities |
|---|---|---|---|---|---|---|
| 264 | 56 | | 12062 | 9494 | 6605 | |
| 1396 | 388 | 890 | 37207 | 41534 | 18147 | 95 |
| 515 | 30 | | 36873 | 34214 | 20597 | |
| | | | 728 | 686 | 311 | 311 |
| 9 | | | 5760 | 3613 | 2959 | |
| 1367 | 285 | | 276670 | 95550 | 12654 | 112300 |
| 77 | 20 | | 31713 | 21499 | 10349 | |
| 1291 | 265 | | 244957 | 74052 | 2305 | 112300 |
| | | | | | | |
| 92874 | 21795 | 92565 | 2520091 | 1649431 | 235806 | 278130 |
| 13983 | 3332 | 22009 | 449970 | 201595 | 16719 | 7935 |
| 12375 | 2306 | 3272 | 872027 | 632098 | 102612 | 131648 |
| 4753 | 1027 | | 38609 | 12696 | 831 | |
| 7622 | 1279 | 3272 | 833418 | 619402 | 101781 | 131648 |
| 45334 | 13128 | 59682 | 387960 | 295553 | 5805 | 1118 |
| 21183 | 3030 | 7602 | 810134 | 520185 | 110671 | 137430 |
| 20867 | 2740 | 7354 | 789923 | 508217 | 101216 | 130630 |
| 317 | 290 | 248 | 20211 | 11968 | 9455 | 6800 |
| | | | | | | |
| 65449 | 17996 | 82077 | 991316 | 595351 | 76718 | 9084 |
| 1775 | 304 | 132 | 31817 | 31869 | | 6023 |
| 24520 | 3372 | 7943 | 1413159 | 960414 | 145842 | 260323 |
| 1130 | 124 | 2412 | 83799 | 61797 | 13246 | 2700 |
| | | | | | | |
| 39466 | 6651 | 12094 | 1607943 | 1011281 | 155736 | 276494 |
| 20105 | 8501 | 56572 | 221632 | 130124 | 4936 | 218 |
| 24913 | 4615 | 3110 | 126092 | 126092 | 22 | |
| 8389 | 2029 | 20789 | 564424 | 381933 | 75112 | 1418 |
| | | | | | | |
| 51532 | 13967 | 59682 | 541880 | 342044 | 54988 | 249 |
| 26390 | 3863 | 28058 | 1432693 | 889541 | 107963 | 236830 |
| 14003 | 3666 | 4577 | 475932 | 364410 | 59004 | 34251 |
| 949 | 300 | 248 | 69586 | 53436 | 13851 | 6800 |
| **113639** | **15831** | **45412** | **1677741** | **1126440** | **275293** | **35442** |
| | | | | | | |
| 45834 | 1189 | 25895 | 502728 | 255083 | 107330 | 18814 |
| 32529 | 1160 | 22232 | 339570 | 161564 | 49021 | 4555 |
| 13221 | | 3663 | 160978 | 90680 | 57300 | 14259 |
| 84 | 29 | | 2180 | 2839 | 1009 | |
| 3709 | 614 | 1417 | 43514 | 30477 | 2143 | 2293 |
| 343 | 40 | | 1535 | 606 | 453 | 28 |

## 9—5 续表 6

单位:万元 (2016)

| 指 标 | Item | 固定资产合计 Total Fixed Assets | 固定资产原价 Original Value of Fixed Assets |
|---|---|---|---|
| 果品、蔬菜零售 | Retail of Fruits and Vegetables | 3269 | 5893 |
| 酒、饮料及茶叶零售 | Retail of Wine,Beverages and Tea | 657 | 1359 |
| 烟草制品零售 | Retail of Tobacco Products | 2 | 32 |
| 其他食品零售 | Retail of Other Food | 112 | 121 |
| 纺织、服装及日用品专门零售 | Special Retail of Textiles,Garments and Daily Consumer Articles | 1040 | 1948 |
| 服装零售 | Retail of Garments | 4 | 47 |
| 钟表、眼镜零售 | Retail of Watches and Glasses | 1036 | 1901 |
| 文化、体育用品及器材专门零售 | Retail of Culture,Sports Appliances and Equipments | 14459 | 18283 |
| 体育用品及器材零售 | Retail of Sports Goods Appliances and Equipments | 118 | 453 |
| 图书、报刊零售 | Retail of Books, Newspapers and Magazines | 7579 | 10327 |
| 珠宝首饰零售 | Retail of Jewelery | 5840 | 6440 |
| 工艺美术品及收藏品零售 | Retail of Arts ,Crafts and Collections | 918 | 1056 |
| 乐器零售 | Retail of Musical instrument | 1 | 5 |
| 其他文化用品零售 | Retail of Other Culture Appliances | 3 | 3 |
| 医药及医疗器材专门零售 | Retail of Medical Supplies and Appliances | 7819 | 13521 |
| 药品零售 | Retail of Drug | 7776 | 13477 |
| 医疗用品及器材零售 | Retail of Medical Supplies and Appliances | 43 | 44 |
| 汽车、摩托车、燃料及零配件专门零售 | Retail of Motor Vehicles,Motorcycles,Fuel and Parts | 90309 | 134743 |
| 汽车零售 | Retail of Motor Vehicles | 81739 | 118094 |
| 汽车零配件零售 | Retail of Motor Vehicles and Parts | 1279 | 1517 |
| 机动车燃料零售 | Retail of Motor Vehicles Fuel | 7291 | 15131 |
| 家用电器及电子产品专门零售 | Special Retailof Household Electric Appliances and Electronic Products | 6326 | 9703 |
| 家用视听设备零售 | Retail of Household Audio and Video Equipment | 56 | 110 |
| 日用家电设备零售 | Retail of Household Electric Appliances | 5865 | 8424 |
| 计算机、软件及辅助设备零售 | Retail of Computer,Software and Assistant Appliances | 368 | 914 |
| 通信设备零售 | Retail of Communication Equipments | 37 | 255 |
| 五金、家具及室内装饰材料专门零售 | Special Retail of Hardware,Furniture and Decoration Materials | 778 | 1757 |
| 家具零售 | Retail of Furniture | 772 | 1744 |
| 其他室内装饰材料零售 | Retail of Other Decoration Materials | 6 | 13 |
| 货摊、无店铺及其他零售业 | Retail of Non-shop and Other Retails | 1487 | 5175 |
| 生活用燃料零售 | Retail of Life Fuel | 1487 | 5175 |
| 按登记注册类型分 | Grouped By Registration Type | | |
| 内资企业 | Domestic Funded Enterprises | 165345 | 272022 |
| 国有企业 | State-owned Enterprises | 8354 | 14059 |

continued

（10 000 yuan）

| 累计折旧 Accumulated Depreciation | 本年折旧 Depreciation This Year | 在建工程 Construction in Process | 资产总计 Total Assets | 流动负债合计 Total Current Liabilities | 应付账款 Accounts Payable | 非流动负债合计 Totale of Non-current Liabilities |
|---|---|---|---|---|---|---|
| 2624 | 407 | 1044 | 10903 | 7288 | 749 | 1485 |
| 702 | 153 | 373 | 29549 | 22297 | 770 | 780 |
| 30 | 5 | | 965 | 187 | 144 | |
| 9 | 9 | | 562 | 100 | 28 | |
| 908 | 125 | | 11096 | 7180 | 522 | 1511 |
| 43 | 4 | | 6240 | 6548 | | |
| 865 | 121 | | 4856 | 632 | 522 | 1511 |
| 3824 | 837 | 6822 | 64946 | 31722 | 10189 | 5145 |
| 334 | 61 | | 7380 | 4424 | 1398 | |
| 2748 | 392 | 5861 | 22481 | 11811 | 7225 | 3760 |
| 600 | 322 | 960 | 22143 | 6287 | 212 | |
| 138 | 62 | | 11161 | 7624 | 589 | 1385 |
| 4 | 1 | | 845 | 742 | 401 | |
| | | | 936 | 834 | 365 | |
| 5702 | 2511 | 2606 | 158621 | 125866 | 71948 | 442 |
| 5702 | 2511 | 2606 | 158403 | 125736 | 71818 | 442 |
| 1 | 1 | | 219 | 130 | 130 | |
| 45618 | 10173 | 6957 | 729184 | 562193 | 48220 | 6516 |
| 36518 | 8029 | 2672 | 665539 | 509249 | 43195 | 5926 |
| 238 | 44 | | 6186 | 5006 | 213 | 14 |
| 8862 | 2100 | 4285 | 57459 | 47938 | 4811 | 576 |
| 3378 | 119 | 1653 | 158180 | 106576 | 30484 | 722 |
| 55 | 0 | | 3046 | 1601 | 393 | |
| 2559 | 23 | | 121513 | 79934 | 19279 | 722 |
| 546 | 76 | 1653 | 30061 | 22234 | 9792 | |
| 218 | 21 | | 3559 | 2807 | 1020 | |
| 979 | 54 | 63 | 4144 | 6243 | 3804 | |
| 972 | 51 | | 3948 | 2511 | 72 | |
| 8 | 3 | 63 | 195 | 3732 | 3732 | |
| 3688 | 209 | | 5329 | 1101 | 654 | |
| 3688 | 209 | | 5329 | 1101 | 654 | |
| 108223 | 15408 | 45411 | 1649156 | 1113123 | 269894 | 33778 |
| 5705 | 517 | 5861 | 29141 | 15275 | 9872 | 3800 |

## 9—5 续表 7

单位:万元 (2016)

| 指 标 | Item | 固定资产合计 Total Fixed Assets | 固定资产原价 Original Value of Fixed Assets |
|---|---|---|---|
| 集体企业 | Collective-owned Enterprises | 8 | 29 |
| 有限责任公司 | Limited Liability Corporations | 54089 | 96732 |
| 国有独资公司 | State-owned Enterprises | 1487 | 5175 |
| 其他有限责任公司 | Other Limited Liability Corporations | 52602 | 91557 |
| 股份有限公司 | Share-holding Corporations Ltd. | 21288 | 48794 |
| 私营企业 | Private Enterprises | 81606 | 112409 |
| 私营有限责任公司 | Private Limited Liability Corporations | 81606 | 112409 |
| 港、澳、台商投资企业 | Hong Kong, Macao and Taiwan Investment Enterprises | 8153 | 10838 |
| 与港澳台商合资经营企业 | With the Joint Venture Enterprises from Hong Kong, Macao and Taiwan | 7125 | 9122 |
| 港澳台商独资企业 | Hong Kong, Macao, Taiwan-Owned Enterprise | 1028 | 1717 |
| 外商投资企业 | Foreign Funded Enterprises | 1006 | 3736 |
| 中外合资经营企业 | Sino-foreign Joint Venture Enterprises | 1006 | 3736 |
| 按控股情况分 | Grouped By Controlling Stake | | |
| 国有控股 | State-owned | 9869 | 19304 |
| 集体控股 | Collective-owned | 710 | 1465 |
| 私人控股 | Private | 104080 | 153946 |
| 港澳台商控股 | Holding from Hong Kong, Macao and Taiwan | 8153 | 10838 |
| 外商控股 | Foreign | 1252 | 1252 |
| 其他 | Others | 50440 | 99792 |
| 按经营形式分 | Grouped By Business Form | | |
| 独立门店 | Indipendent Store | 135985 | 224920 |
| 连锁总店 | Distributor Chain | 35695 | 56833 |
| 连锁门店 | Distributor Store | 1101 | 2019 |
| 其他 | Others | 1723 | 2824 |
| 按单位规模分 | Grouped By Unit Scale | | |
| 大型 | Large-scale | 48567 | 91313 |
| 中型 | Medium-scale | 105505 | 163618 |
| 小型 | Small-scale | 19729 | 30225 |
| 微型 | Miniature | 703 | 1441 |
| 按零售业态分 | Grouped By Retail Formats | | |
| 有店铺零售 | Have a Retail Store | 173316 | 283952 |
| 超市 | Supermarket | 2656 | 3289 |
| 大型超市 | Hypermarket | 29044 | 44721 |
| 百货店 | Department Store | 22378 | 54176 |
| 专业店 | Speciality Store | 39005 | 65652 |
| 专卖店 | Franchised Store | 79725 | 115593 |
| 家居建材商店 | Home Fureishing Materials Store | 506 | 513 |
| 厂家直销中心 | Center of Manufacturer Direct Deal | 3 | 9 |
| 无店铺零售 | Non-store Retail | 1188 | 2644 |

continued

（10 000 yuan）

| 累计折旧 Accumulated Depreciation | 本年折旧 Depreciation This Year | 在建工程 Construction in Process | 资产总计 Total Assets | 流动负债合计 Total Current Liabilities | 应付账款 Accounts Payable | 非流动负债合计 Totale of Non-current Liabilities |
|---|---|---|---|---|---|---|
| 21 | | | 307 | 278 | 255 | |
| 42678 | 6266 | 13656 | 621625 | 449496 | 163435 | 7066 |
| 3688 | 209 | | 5329 | 1101 | 654 | |
| 38990 | 6058 | 13656 | 616296 | 448395 | 162781 | 7066 |
| 27868 | 681 | 22232 | 295179 | 126462 | 23531 | 4530 |
| 31951 | 7944 | 3661 | 702905 | 521614 | 72801 | 18381 |
| 31951 | 7944 | 3661 | 702905 | 521614 | 72801 | 18381 |
| 2686 | 237 | 2 | 24866 | 13117 | 5398 | 1665 |
| 1997 | | 2 | 15800 | 7917 | 5030 | 1665 |
| 689 | 237 | | 9067 | 5199 | 368 | |
| 2730 | 186 | | 3719 | 200 | 2 | |
| 2730 | 186 | | 3719 | 200 | 2 | |
| | | | | | | |
| 9435 | 733 | 5861 | 43329 | 23169 | 10673 | 4835 |
| 755 | 152 | 1653 | 21793 | 20284 | 17014 | |
| 51049 | 11399 | 10115 | 956182 | 728341 | 130403 | 21363 |
| 2686 | 237 | 2 | 24866 | 13117 | 5398 | 1665 |
| 362 | 27 | | 20522 | 39615 | 9448 | 2100 |
| 49353 | 3284 | 27781 | 611049 | 301915 | 102358 | 5479 |
| | | | | | | |
| 90119 | 12624 | 33390 | 1301124 | 870245 | 155507 | 28071 |
| 21500 | 2372 | 10292 | 342906 | 231877 | 104141 | 6591 |
| 918 | 177 | 8 | 7937 | 5293 | 3020 | |
| 1102 | 659 | 1722 | 25774 | 19025 | 12625 | 780 |
| | | | | | | |
| 43109 | 681 | 25895 | 562584 | 280598 | 98701 | 19511 |
| 59099 | 12178 | 15492 | 897119 | 660559 | 157764 | 13173 |
| 10694 | 2970 | 3938 | 209091 | 178783 | 17326 | 2759 |
| 738 | 2 | 88 | 8948 | 6501 | 1503 | |
| | | | | | | |
| 112147 | 15558 | 43753 | 1652656 | 1113145 | 267092 | 34662 |
| 634 | 147 | 119 | 9235 | 4835 | 1286 | 433 |
| 16040 | 140 | 3663 | 298270 | 204324 | 94333 | 17081 |
| 31798 | 1045 | 22232 | 308582 | 113286 | 30867 | 2455 |
| 27796 | 5650 | 15066 | 401656 | 313904 | 94558 | 5771 |
| 35868 | 8569 | 2611 | 629752 | 469430 | 42305 | 8922 |
| 8 | 3 | 63 | 3032 | 6144 | 3743 | |
| 5 | 5 | | 2129 | 1221 | | |
| 1492 | 273 | 1659 | 25086 | 13295 | 8201 | 780 |

9—5　续表 8

单位:万元　　(2016)

| 指　标 | Item | 负债合计 Total Liabilities |
|---|---|---|
| **总　计** | **Total** | **3088988** |
| 兴庆区 | Xingqing | 1105364 |
| 西夏区 | Xixia | 254963 |
| 金凤区 | Jinfeng | 630192 |
| 永宁县 | Yongning | 119144 |
| 贺兰县 | Helan | 404375 |
| 灵武市 | Lingwu | 574951 |
| **批发业** | **Wholesale Trade** | **1927225** |
| 按批发行业小类分 | Grouped by Wholesale Industry Small Class | |
| 农、林、牧产品批发 | Wholesale of Agricultural, Forestry, Animal Husbandry Products | 3827 |
| 谷物、豆及薯类批发 | Wholesale of Grain, Bean and Potatoes | 2217 |
| 牲畜批发 | Wholesale of Livestock | 1610 |
| 食品、饮料及烟草制品批发 | Wholesale of Food,Beverages and Tobacoos | 218875 |
| 米、面制品及食用油批发 | Wholesale of Rice,Flour and Edible Oil | 7970 |
| 果品、蔬菜批发 | Wholesale of Fruits and Vegetables | 18768 |
| 肉、禽、蛋、奶及水产品批发 | Wholesale of Meat and Aquatic Products | 279 |
| 盐及调味品批发 | Wholesale of Salt and Condiments | 3777 |
| 酒、饮料及茶叶批发 | Wholesale of Beverages and tea | 5756 |
| 烟草制品批发 | Wholesale of Tobacoos | 182325 |
| 纺织、服装及家庭用品批发 | Wholesale of Textiles,Garments and Daily Consummer Aticles | 11745 |
| 服装批发 | Wholesale of Garments | 7877 |
| 家用电器批发 | Wholesale of Household Electrical Appliances | 3868 |
| 文化、体育用品及器材批发 | Wholesale of Cultural,Sports Goods Appliances and Equipments | 15457 |
| 图书批发 | Wholesale of Books | 15457 |
| 医药及医疗器材批发 | Wholesale of Medicines and Medical Appliances | 129623 |
| 西药批发 | Wholesale of Western Medicine | 107007 |
| 医疗用品及器材批发 | Wholesale of Medical Supplies and Equipment | 22616 |
| 矿产品、建材及化工产品批发 | Wholesale of Mineral Products,Building Materials and Chemical Products | 1250212 |
| 煤炭及制品批发 | Wholesale of Coal and Related Products | 20937 |
| 石油及制品批发 | Wholesale of Petroleum and Related Products | 851518 |
| 金属及金属矿批发 | Wholesale of Metallic mineral Products | 323471 |
| 建材批发 | Wholesale of Building Materials | 3292 |
| 化肥批发 | Wholesale of Chemical Fertilizer | 38327 |
| 农药批发 | Wholesale of Pesticide | 2615 |
| 其他化工产品批发 | Wholesale of Other Chemical Products | 10052 |
| 机械设备、五金产品及电子产品批发 | Wholesale of Mechanical Equipment, Hardware Products and Electronic Products | 89637 |

continued

（10 000 yuan）

| 所有者权益 Total Owners' Equities | 实收资本 Paid-in Capitals | 国家资本 State-owned Capitals | 集体资本 State-ownde Capitals | 法人资本 Corporate Capitals | 个人资本 Personal Capitals | 港澳台资本 Hongkong, Macao and Taiwan Capitals | 外商资本 Foreign Capitais |
|---|---|---|---|---|---|---|---|
| **1108845** | **770964** | **26312** | **2914** | **592234** | **139867** | **8089** | **1548** |
| 527610 | 208970 | 15286 | 933 | 169730 | 23021 | | |
| 79903 | 93885 | 278 | 1980 | 67763 | 23864 | | |
| 296478 | 194608 | 3684 | 1 | 145814 | 43562 | | 1548 |
| 36613 | 37428 | | | 17984 | 19444 | | |
| 127121 | 108309 | 7009 | | 68679 | 24533 | 8089 | |
| 41121 | 127763 | 55 | | 122265 | 5443 | | |
| **592866** | **506271** | **16899** | **2751** | **420018** | **66603** | | |
| | | | | | | | |
| 8103 | 3500 | | | 1000 | 2500 | | |
| 5531 | 1000 | | | 1000 | | | |
| 2572 | 2500 | | | | 2500 | | |
| 229158 | 14838 | 9669 | | 4069 | 1100 | | |
| 3201 | 3751 | 3751 | | | | | |
| 1443 | 2000 | | | 2000 | | | |
| 431 | 500 | | | 500 | | | |
| 9443 | 3384 | 3384 | | | | | |
| 1477 | 1100 | | | | 1100 | | |
| 213162 | 4103 | 2534 | | 1569 | | | |
| 12180 | 20542 | | | 20542 | | | |
| 11908 | 20442 | | | 20442 | | | |
| 272 | 100 | | | 100 | | | |
| 14634 | 7009 | 7009 | | | | | |
| 14634 | 7009 | 7009 | | | | | |
| 34750 | 16595 | | | 13802 | 2793 | | |
| 31231 | 13095 | | | 10302 | 2793 | | |
| 3520 | 3500 | | | 3500 | | | |
| 222227 | 341244 | 220 | 2751 | 287472 | 50801 | | |
| 27930 | 22801 | | | 20600 | 2201 | | |
| 122502 | 214158 | | | 205958 | 8200 | | |
| 67973 | 96608 | 220 | | 57856 | 38532 | | |
| 1798 | 2000 | | | 2000 | | | |
| –4521 | 3250 | | 1950 | | 1300 | | |
| 4505 | 1058 | | | 1058 | | | |
| 2041 | 1369 | | 801 | | 568 | | |
| 2993 | 12543 | | | 3134 | 9409 | | |

9—5　续表 9

单位:万元　　(2016)

| 指　标 | Item | 负债合计 Total Liabilities |
|---|---|---|
| 农业机械批发 | Wholesale of Agriculture Machinary | 9494 |
| 汽车批发 | Wholesale of MotorVehicles | 41629 |
| 电气设备批发 | Wholesale of Electrical Equipment | 34214 |
| 计算机、软件及辅助设备批发 | Wholesale of Computer,Software and Assistant Aplliances | 686 |
| 其他机械设备及电子产品批发 | Wholesale of Other Machinary and Electric Equipment | 3613 |
| 其他批发业 | Other Wholesale | 207850 |
| 再生物资回收与批发 | Recovery and Wholesale of Recycled Materials | 21499 |
| 其他未列明批发业 | Other Wholesale Unlisted | 186352 |
| 按登记注册类型分 | Grouped By Registration Type | |
| 内资企业 | Domestic Funded Enterprises | 1927225 |
| 国有企业 | State-owned Enterprises | 209529 |
| 有限责任公司 | Limited Liability Corporations | 763436 |
| 国有独资公司 | State-owned Enterprises | 12696 |
| 其他有限责任公司 | Other Limited Liability Corporations | 750740 |
| 股份有限公司 | Share-holding Corporations Ltd. | 296672 |
| 私营企业 | Private Enterprises | 657589 |
| 私营有限责任公司 | Private Limited Liability Corporations | 638821 |
| 私营股份有限公司 | Private Share-holding Corporations Ltd. | 18768 |
| 按控股情况分 | Grouped By Controlling Stake | |
| 国有控股 | State-owned | 604435 |
| 集体控股 | Collective-owned | 37892 |
| 私人控股 | Private | 1220401 |
| 其他 | Others | 64497 |
| 按经营形式分 | Grouped By Business Form | |
| 独立门店 | Indipendent Stores | 1287439 |
| 连锁总店 | Distributor Chain | 130342 |
| 连锁门店 | Chain Stores | 126092 |
| 其他 | Others | 383352 |
| 按单位规模分 | Grouped By Unit Scale | |
| 大型 | large-scale | 342293 |
| 中型 | Medium-scale | 1126371 |
| 小型 | Small-scale | 398325 |
| 微型 | Miniature | 60236 |
| **零售业** | **Retail Trade** | **1161763** |
| 按零售行业小类分 | Grouped by Retail Trade Industry Small Class | |
| 综合零售 | Integrated Retail | 273897 |
| 百货零售 | Retail of General Merchandise | 166120 |
| 超级市场零售 | Retail of Supermarkets | 104938 |
| 其他综合零售 | Others | 2839 |
| 食品、饮料及烟草制品专门零售 | Retail of Food,Beverages and Tobaccos | 32770 |
| 粮油零售 | Retail of Grain and Oil | 634 |

continued

（10 000 yuan）

| 所有者权益 Total Owners' Equities | 实收资本 Paid-in Capitals | 国家资本 State-owned Capitals | 集体资本 State-ownde Capitals | 法人资本 Corporate Capitals | 个人资本 Personal Capitals | 港澳台资本 Hongkong, Macao and Taiwan Capitals | 外商资本 Foreign Capitais |
|---|---|---|---|---|---|---|---|
| 2567 | 1850 | | | | 1850 | | |
| -4422 | 5501 | | | 2342 | 3159 | | |
| 2659 | 2900 | | | | 2900 | | |
| 42 | 42 | | | 42 | | | |
| 2147 | 2250 | | | 750 | 1500 | | |
| 68820 | 90000 | | | 90000 | | | |
| 10214 | 10000 | | | 10000 | | | |
| 58606 | 80000 | | | 80000 | | | |
| | | | | | | | |
| 592866 | 506271 | 16899 | 2751 | 420018 | 66603 | | |
| 240441 | 18247 | 16679 | | 1569 | | | |
| 108592 | 191740 | 220 | 2751 | 162434 | 26335 | | |
| 25913 | 20600 | | | 20600 | | | |
| 82679 | 171140 | 220 | 2751 | 141834 | 26335 | | |
| 91288 | 100856 | | | 100856 | | | |
| 152545 | 195427 | | | 155160 | 40268 | | |
| 151102 | 193427 | | | 153160 | 40268 | | |
| 1443 | 2000 | | | 2000 | | | |
| | | | | | | | |
| 386881 | 152936 | 16899 | | 136037 | | | |
| -6075 | 3150 | | 1950 | | 1200 | | |
| 192757 | 323354 | | | 259751 | 63603 | | |
| 19303 | 26831 | | 801 | 24230 | 1800 | | |
| | | | | | | | |
| 320504 | 374076 | 14365 | 2751 | 296760 | 60200 | | |
| 91290 | 100806 | | | 100806 | | | |
| | | | | | | | |
| 181073 | 31389 | 2534 | | 22452 | 6403 | | |
| | | | | | | | |
| 199587 | 112437 | | | 112437 | | | |
| 306322 | 253218 | 12927 | | 231308 | 8983 | | |
| 77607 | 120339 | 3972 | 2751 | 65223 | 48393 | | |
| 9350 | 20277 | | | 11050 | 9227 | | |
| **515979** | **264692** | **9413** | **163** | **172216** | **73264** | **8089** | **1548** |
| | | | | | | | |
| 228831 | 50026 | 500 | | 47844 | 1682 | | |
| 173451 | 35026 | 500 | | 34344 | 182 | | |
| 56040 | 13400 | | | 13400 | | | |
| -659 | 1600 | | | 100 | 1500 | | |
| 10744 | 8253 | 57 | 30 | 560 | 7606 | | |
| 902 | 57 | 57 | | | | | |

9—5　续表 10

单位:万元　　(2016)

| 指　标 | Item | 负债合计 Total Liabilities |
|---|---|---|
| 果品、蔬菜零售 | Retail of Fruits and Vegetables | 8772 |
| 酒、饮料及茶叶零售 | Retail of Wine,Beverages and Tea | 23077 |
| 烟草制品零售 | Retail of Tobacco Products | 187 |
| 其他食品零售 | Retail of Other Food | 100 |
| 纺织、服装及日用品专门零售 | Special Retail of Textiles,Garments and Daily Consumer Articles | 8691 |
| 服装零售 | Retail of Garments | 6548 |
| 钟表、眼镜零售 | Retail of Watches and Glasses | 2143 |
| 文化、体育用品及器材专门零售 | Retail of Culture,Sports Appliances and Equipments | 36867 |
| 体育用品及器材零售 | Retail of Sports Goods Appliances and Equipments | 4424 |
| 图书、报刊零售 | Retail of Books, Newspapers and Magazines | 15571 |
| 珠宝首饰零售 | Retail of Jewelery | 6287 |
| 工艺美术品及收藏品零售 | Retail of Arts ,Crafts and Collections | 9009 |
| 乐器零售 | Retail of Musical instrument | 742 |
| 其他文化用品零售 | Retail of Other Culture Appliances | 834 |
| 医药及医疗器材专门零售 | Retail of Medicines and Medical Appliances | 126308 |
| 药品零售 | Retail of Drug | 126178 |
| 医疗用品及器材零售 | Retail of Musical instrument and Appliances | 130 |
| 汽车、摩托车、燃料及零配件专门零售 | Retail of Motor Vehicles,Motorcycles,Fuel and Parts | 568589 |
| 汽车零售 | Retail of Motor Vehicles | 515055 |
| 汽车零配件零售 | Retail of Motor Vehicles and Parts | 5020 |
| 机动车燃料零售 | Retail of Motor Vehicles Fuel | 48515 |
| 家用电器及电子产品专门零售 | Special Retailof Household Electric Appliances and Electronic Products | 107298 |
| 家用视听设备零售 | Retail of Household Audio and Video Equipment | 1601 |
| 日用家电设备零售 | Retail of Household Electric Appliances | 80656 |
| 计算机、软件及辅助设备零售 | Retail of Computer,Software and Assistant Appliances | 22234 |
| 通信设备零售 | Retail of Communication Equipments | 2807 |
| 五金、家具及室内装饰材料专门零售 | Special Retail of Hardware,Furniture and Decoration Materials | 6243 |
| 家具零售 | Retail of Furniture | 2511 |
| 其他室内装饰材料零售 | Retail of Other Decoration Materials | 3732 |
| 货摊、无店铺及其他零售业 | Retail of Non-shop and Other Retails | 1101 |
| 生活用燃料零售 | Retail of Life Fuel | 1101 |
| 按登记注册类型分 | Grouped By Registration Type | |
| 内资企业 | Domestic Funded Enterprises | 1146781 |
| 国有企业 | State-owned Enterprises | 19075 |

continued

（10 000 yuan）

| 所有者权益 Total Owners' Equities | 实收资本 Paid-in Capitals | 国家资本 State-owned Capitals | 集体资本 State-ownde Capitals | 法人资本 Corporate Capitals | 个人资本 Personal Capitals | 港澳台资本 Hongkong, Macao and Taiwan Capitals | 外商资本 Foreign Capitais |
|---|---|---|---|---|---|---|---|
| 2131 | 2500 | | | | 2500 | | |
| 6472 | 5216 | | 30 | 110 | 5076 | | |
| 778 | 450 | | | 450 | | | |
| 462 | 30 | | | | 30 | | |
| 2405 | 3161 | | | 1800 | 1361 | | |
| -308 | 1800 | | | 1800 | | | |
| 2713 | 1361 | | | | 1361 | | |
| 28079 | 24673 | 4335 | | 2837 | 17501 | | |
| 2957 | 2837 | | | 2837 | | | |
| 6910 | 4055 | 4055 | | | | | |
| 15856 | 16601 | | | | 16601 | | |
| 2152 | 978 | 280 | | | 698 | | |
| 103 | 100 | | | | 100 | | |
| 102 | 102 | | | | 102 | | |
| 32313 | 18700 | 50 | | 13354 | 5296 | | |
| 32225 | 18650 | 50 | | 13354 | 5246 | | |
| 89 | 50 | | | | 50 | | |
| 160595 | 139150 | 300 | 133 | 93972 | 35108 | 8089 | 1548 |
| 150484 | 127629 | | | 89383 | 30158 | 8089 | |
| 1166 | 1750 | | | 1750 | | | |
| 8945 | 9771 | 300 | 133 | 2840 | 4950 | | 1548 |
| 50882 | 15458 | | | 10848 | 4610 | | |
| 1446 | 1500 | | | 1500 | | | |
| 40857 | 6856 | | | 2898 | 3958 | | |
| 7828 | 6352 | | | 5900 | 452 | | |
| 752 | 750 | | | 550 | 200 | | |
| -2099 | 1100 | | | 1000 | 100 | | |
| 1438 | 1000 | | | 1000 | | | |
| -3537 | 100 | | | | 100 | | |
| 4228 | 4171 | 4171 | | | | | |
| 4228 | 4171 | 4171 | | | | | |
| | | | | | | | |
| 502375 | 251756 | 9113 | 163 | 169217 | 73264 | | |
| 10066 | 4969 | 4162 | | 807 | | | |

9—5　续表 11

单位:万元　　(2016)

| 指　标 | Item | 负债合计 Total Liabilities |
|---|---|---|
| 集体企业 | Collective-owned Enterprises | 278 |
| 有限责任公司 | Limited Liability Corporations | 456442 |
| 国有独资公司 | State-owned Enterprises | 1101 |
| 其他有限责任公司 | Other Limited Liability Corporations | 455341 |
| 股份有限公司 | Share-holding Corporations Ltd. | 130991 |
| 私营企业 | Private Enterprises | 539995 |
| 私营有限责任公司 | Private Limited Liability Corporations | 539995 |
| 港、澳、台商投资企业 | Hong Kong, Macao and Taiwan Investment Enterprises | 14782 |
| 与港澳台商合资经营企业 | With the Joint Venture Enterprises from Hong Kong, Macao and Taiwan | 9582 |
| 港澳台商独资企业 | Hong Kong, Macao, Taiwan-Owned Enterprise | 5199 |
| 外商投资企业 | Foreign Funded Enterprises | 200 |
| 中外合资经营企业 | Sino-foreign Joint Venture Enterprises | 200 |
| 按控股情况分 | Grouped By Controlling Stake | |
| 国有控股 | State-owned | 28004 |
| 集体控股 | Collective-owned | 20284 |
| 私人控股 | Private | 749584 |
| 港澳台商控股 | Holding from Hong Kong, Macao and Taiwan | 14782 |
| 外商控股 | Foreign | 41715 |
| 其他 | Others | 307394 |
| 按经营形式分 | Grouped By Business Form | |
| 独立门店 | Indipendent Store | 898196 |
| 连锁总店 | Distributor Chain | 238468 |
| 连锁门店 | Distributor Store | 5293 |
| 其他 | Others | 19805 |
| 按单位规模分 | Grouped By Unit Scale | |
| 大型 | Large-scale | 300108 |
| 中型 | Medium-scale | 673612 |
| 小型 | Small-scale | 181542 |
| 微型 | Miniature | 6501 |
| 按零售业态分 | Grouped By Retail Formats | |
| 有店铺零售 | Have a Retail Store | 1147687 |
| 超市 | Supermarket | 5268 |
| 大型超市 | Hypermarket | 221405 |
| 百货店 | Department Store | 115742 |
| 专业店 | Speciality Store | 319856 |
| 专卖店 | Franchised Store | 478052 |
| 家居建材商店 | Home Fureishing Materials Store | 6144 |
| 厂家直销中心 | Center of Manufacturer Direct Deal | 1221 |
| 无店铺零售 | Non-store Retail | 14076 |

continued

（10 000 yuan）

| 所有者权益 Total Owners' Equities | 实收资本 Paid-in Capitals | 国家资本 State-owned Capitals | 集体资本 State-ownde Capitals | 法人资本 Corporate Capitals | 个人资本 Personal Capitals | 港澳台资本 Hongkong, Macao and Taiwan Capitals | 外商资本 Foreign Capitais |
|---|---|---|---|---|---|---|---|
| 29 | 1 | | 1 | | | | |
| 165184 | 75427 | 4451 | 162 | 55870 | 14944 | | |
| 4228 | 4171 | 4171 | | | | | |
| 160955 | 71256 | 280 | 162 | 55870 | 14944 | | |
| 164187 | 23063 | 500 | | 22563 | | | |
| 162910 | 148297 | | | 89977 | 58320 | | |
| 162910 | 148297 | | | 89977 | 58320 | | |
| 10085 | 10889 | | | 2800 | | 8089 | |
| 6217 | 7000 | | | 2800 | | 4200 | |
| 3867 | 3889 | | | | | 3889 | |
| 3519 | 2048 | 300 | | 199 | | | 1548 |
| 3519 | 2048 | 300 | | 199 | | | 1548 |
| | | | | | | | |
| 15325 | 9890 | 8613 | | 1257 | 20 | | |
| 1508 | 2551 | | 1 | 2550 | | | |
| 206598 | 189790 | 300 | 30 | 121078 | 66834 | | 1548 |
| 10085 | 10889 | | | 2800 | | 8089 | |
| -21193 | 500 | 500 | | | | | |
| 303655 | 51074 | | 132 | 44531 | 6410 | | |
| | | | | | | | |
| 402927 | 219528 | 4913 | 133 | 140803 | 64043 | 8089 | 1548 |
| 104439 | 31258 | 4500 | | 18740 | 8018 | | |
| 2644 | 4681 | | | 3681 | 1000 | | |
| 5969 | 9226 | | 30 | 8993 | 203 | | |
| | | | | | | | |
| 262475 | 40063 | 500 | | 35963 | 3600 | | |
| 223507 | 188532 | 8471 | | 119710 | 50714 | 8089 | 1548 |
| 27549 | 33646 | 442 | 163 | 14493 | 18549 | | |
| 2447 | 2452 | | | 2050 | 402 | | |
| | | | | | | | |
| 504969 | 255576 | 9413 | 133 | 164853 | 71541 | 8089 | 1548 |
| 3968 | 4217 | | | 1524 | 2693 | | |
| 76865 | 19500 | 500 | | 15400 | 3600 | | |
| 192840 | 32719 | | | 31119 | 1600 | | |
| 81801 | 66186 | 8751 | 133 | 31625 | 24129 | | 1548 |
| 151699 | 132254 | 162 | | 84585 | 39419 | 8089 | |
| -3112 | 600 | | | 500 | 100 | | |
| 908 | 100 | | | 100 | | | |
| 11010 | 9116 | | 30 | 7363 | 1723 | | |

9—5　续表 12

单位:万元　　(2016)

| 指　标 | Item | 营业收入 Total Revenue | 主营业务收入 Revenue from Principal Business |
|---|---|---|---|
| **总　计** | **Total** | **7207486** | **7107513** |
| 兴庆区 | Xingqing | 1714631 | 1693778 |
| 西夏区 | Xixia | 617846 | 595169 |
| 金凤区 | Jinfeng | 3314558 | 3278837 |
| 永宁县 | Yongning | 314877 | 305796 |
| 贺兰县 | Helan | 911305 | 903361 |
| 灵武市 | Lingwu | 334269 | 330572 |
| **批发业** | **Wholesale Trade** | **4693378** | **4653606** |
| 按批发行业小类分 | Grouped by Wholesale Industry Small Class | | |
| 农、林、牧产品批发 | Wholesale of Agricultural, Forestry, Animal Husbandry Products | 24706 | 24706 |
| 谷物、豆及薯类批发 | Wholesale of Grain, Bean and Potatoes | 22591 | 22591 |
| 牲畜批发 | Wholesale of Livestock | 2115 | 2115 |
| 食品、饮料及烟草制品批发 | Wholesale of Food,Beverages and Tobacoos | 700300 | 699940 |
| 米、面制品及食用油批发 | Wholesale of Rice,Flour and Edible Oil | 4213 | 4072 |
| 果品、蔬菜批发 | Wholesale of Fruits and Vegetables | 498 | 498 |
| 肉、禽、蛋、奶及水产品批发 | Wholesale of Meat and Aquatic Products | 2671 | 2671 |
| 盐及调味品批发 | Wholesale of Salt and Condiments | 7321 | 7248 |
| 酒、饮料及茶叶批发 | Wholesale of Beverages and tea | 9329 | 9329 |
| 烟草制品批发 | Wholesale of Tobacoos | 676269 | 676122 |
| 纺织、服装及家庭用品批发 | Wholesale of Textiles,Garments and Daily Consummer Aticles | 11812 | 11746 |
| 服装批发 | Wholesale of Garments | 2080 | 2014 |
| 家用电器批发 | Wholesale of Household Electrical Appliances | 9732 | 9732 |
| 文化、体育用品及器材批发 | Wholesale of Cultural,Sports Goods Appliances and Equipments | 21144 | 20984 |
| 文具用品批发 | Wholesale of Stationery | 21144 | 20984 |
| 图书批发 | Wholesale of Books | 241926 | 241837 |
| 医药及医疗器材批发 | Wholesale of Medicines and Medical Appliances | 215217 | 215131 |
| 西药批发 | Wholesale of Western Medicine | 26709 | 26705 |
| 医疗用品及器材批发 | Wholesale of Medical Supplies and Equipment | 3564468 | 3526131 |
| 矿产品、建材及化工产品批发 | Wholesale of Mineral Products,Building Materials and Chemical Products | 71892 | 54210 |
| 煤炭及制品批发 | Wholesale of Coal and Related Products | 3008076 | 2987550 |
| 石油及制品批发 | Wholesale of Petroleum and Related Products | 428868 | 428816 |
| 金属及金属矿批发 | Wholesale of Metallic mineral Products | 3993 | 3993 |
| 建材批发 | Wholesale of Building Materials | 10490 | 10490 |
| 化肥批发 | Wholesale of Chemical Fertilizer | 9422 | 9422 |
| 农药批发 | Wholesale of Pesticide | 31727 | 31651 |
| 其他化工产品批发 | Wholesale of Other Chemical Products | 64662 | 64199 |
| 机械设备、五金产品及电子产品批发 | Wholesale of Mechanical Equipment, Hardware Products and Electronic Products | 7207486 | 7107513 |

continued

（10 000 yuan）

| 营业成本 Business Costs | 主营业务成本 Costs of Principal Business | 营业税金及附加 Business Taxes and Other Charges | 主营业务税金及附加 Taxes and Other Charges on Principal Business | 其他业务利润 Profits from Other Businesses | 销售费用 Selling Costs | 管理费用 Management Costs | 税金 Taxes |
|---|---|---|---|---|---|---|---|
| **6707750** | **6667384** | **48296** | **48121** | **42898** | **261098** | **108802** | **5344** |
| 1523942 | 1517579 | 5881 | 5845 | 19025 | 104659 | 43573 | 2158 |
| 591917 | 571939 | 836 | 810 | 14628 | 19715 | 4381 | 389 |
| 3120804 | 3117923 | 39051 | 39019 | 2027 | 86733 | 34659 | 919 |
| 293851 | 287478 | 399 | 331 | 425 | 15388 | 2029 | 236 |
| 844428 | 842953 | 1876 | 1863 | 5516 | 29631 | 20233 | 1343 |
| 332809 | 329513 | 254 | 254 | 1278 | 4972 | 3927 | 299 |
| **4499733** | **4466190** | **38351** | **38199** | **19557** | **81252** | **41348** | **2192** |
| | | | | | | | |
| 23020 | 23020 | 7 | 7 | | 130 | 150 | 5 |
| 21458 | 21458 | 7 | 7 | | 130 | 83 | 5 |
| 1561 | 1561 | | | | | 67 | |
| 607174 | 607088 | 35767 | 35741 | 980 | 5662 | 16523 | 488 |
| 3976 | 3963 | | | 1 | 260 | 516 | |
| 459 | 459 | | | | 155 | 517 | |
| 2580 | 2580 | | | | 22 | 141 | |
| 3852 | 3812 | 74 | 57 | 33 | 524 | 700 | |
| 8370 | 8370 | 4 | 4 | 833 | 339 | 264 | 7 |
| 587937 | 587903 | 35689 | 35680 | 113 | 4362 | 14385 | 481 |
| 10918 | 10786 | 28 | 28 | | 1479 | 639 | 10 |
| 2323 | 2191 | 14 | 14 | | 966 | 340 | |
| 8595 | 8595 | 14 | 14 | | 513 | 300 | 10 |
| 18623 | 18621 | 1 | 1 | 159 | 719 | 1360 | 73 |
| 18623 | 18621 | 1 | 1 | 159 | 719 | 1360 | 73 |
| 220688 | 219687 | 326 | 326 | 202 | 10882 | 4597 | 324 |
| 195710 | 194709 | 299 | 299 | 94 | 9533 | 4178 | 318 |
| 24978 | 24978 | 28 | 28 | 107 | 1349 | 420 | 7 |
| 3496925 | 3464776 | 1961 | 1851 | 17659 | 58168 | 13180 | 1098 |
| 67855 | 50322 | 105 | 105 | 15393 | 2667 | 455 | 9 |
| 2959985 | 2945378 | 1639 | 1539 | 1749 | 47474 | 8679 | 817 |
| 416377 | 416377 | 152 | 142 | 451 | 6916 | 2636 | 232 |
| 3993 | 3993 | 0 | 0 | 0 | | 75 | 1 |
| 10377 | 10377 | 7 | 7 | | 207 | 649 | 37 |
| 8297 | 8297 | | | | 180 | 130 | 2 |
| 30043 | 30033 | 58 | 58 | 67 | 724 | 556 | |
| 59650 | 59642 | 188 | 171 | 425 | 3553 | 2714 | 91 |
| 6707750 | 6667384 | 48296 | 48121 | 42898 | 261098 | 108802 | 5344 |

9—5　续表 13

单位:万元　　(2016)

| 指　标 | Item | 营业收入 Total Revenue | 主营业务收入 Revenue from Principal Business |
|---|---|---|---|
| 农业机械批发 | Wholesale of Agriculture Machinary | 15340 | 15340 |
| 汽车批发 | Wholesale of MotorVehicles | 28981 | 28528 |
| 电气设备批发 | Wholesale of Electrical Equipment | 9495 | 9495 |
| 计算机、软件及辅助设备批发 | Wholesale of Computer,Software and Assistant Aplliances | 4260 | 4250 |
| 其他机械设备及电子产品批发 | Wholesale of Other Machinary and Electric Equipment | 6586 | 6586 |
| 其他批发业 | Other Wholesale | 64361 | 64064 |
| 再生物资回收与批发 | Recovery and Wholesale of Recycled Materials | 28447 | 28150 |
| 其他未列明批发业 | Other Wholesale Unlisted | 35914 | 35914 |
| 按登记注册类型分 | Grouped By Registration Type | | |
| 内资企业 | Domestic Funded Enterprises | 4693378 | 4653606 |
| 国有企业 | State-owned Enterprises | 708947 | 708427 |
| 有限责任公司 | Limited Liability Corporations | 751029 | 735731 |
| 国有独资公司 | State-owned Enterprises | 52268 | 37829 |
| 其他有限责任公司 | Other Limited Liability Corporations | 698762 | 697902 |
| 股份有限公司 | Share-holding Corporations Ltd. | 2679523 | 2660622 |
| 私营企业 | Private Enterprises | 553879 | 548826 |
| 私营独资企业 | Private Owned Enterprises | 553381 | 548328 |
| 私营有限责任公司 | Private Limited Liability Corporations | 498 | 498 |
| 私营股份有限公司 | Private Share-holding Corporations Ltd. | | |
| 按控股情况分 | Grouped By Controlling Stake | 3641959 | 3608011 |
| 国有控股 | State-owned | 3125 | 3125 |
| 集体控股 | Collective-owned | 984639 | 979188 |
| 私人控股 | Private | 63655 | 63281 |
| 其他 | Others | | |
| 按经营形式分 | Grouped By Business Form | 1330584 | 1310208 |
| 独立门店 | Indipendent Stores | 300323 | 297320 |
| 连锁总店 | Distributor Chain | 425999 | 410293 |
| 连锁门店 | Chain Stores | 2636472 | 2635785 |
| 其他 | Others | | |
| 按单位规模分 | Grouped By Unit Scale | 1147495 | 1128614 |
| 大型 | large-scale | 3112007 | 3094813 |
| 中型 | Medium-scale | 394135 | 390490 |
| 小型 | Small-scale | 39741 | 39689 |
| 微型 | Miniature | 2514108 | 2453907 |
| **零售业** | **Retail Trade** | | |
| 按零售行业小类分 | Grouped by Retail Trade Industry Small Class | 705475 | 667189 |
| 综合零售 | Integrated Retail | 352289 | 344770 |
| 百货零售 | Retail of General Merchandise | 344488 | 314240 |
| 超级市场零售 | Retail of Supermarkets | 8698 | 8179 |
| 其他综合零售 | Others | 21950 | 21883 |
| 食品、饮料及烟草制品专门零售 | Retail of Food,Beverages and Tobaccos | 727 | 662 |
| 粮油零售 | Retail of Grain and Oil | 15340 | 15340 |

continued

（10 000 yuan）

| 营业成本 Business Costs | 主营业务成本 Costs of Principal Business | 营业税金及附加 Business Taxes and Other Charges | 主营业务税金及附加 Taxes and Other Charges on Principal Business | 其他业务利润 Profits from Other Businesses | 销售费用 Selling Costs | 管理费用 Management Costs | 税金 Taxes |
|---|---|---|---|---|---|---|---|
| 14081 | 14081 | 3 | 3 | | 1712 | 423 | 50 |
| 27202 | 27202 | 86 | 69 | 425 | 1498 | 1002 | 36 |
| 8208 | 8208 | 90 | 90 | | 331 | 716 | 5 |
| 4188 | 4180 | 3 | 3 | | 5 | 42 | |
| 5971 | 5971 | 7 | 7 | | 6 | 530 | |
| 62735 | 62571 | 74 | 74 | 133 | 661 | 2185 | 103 |
| 27282 | 27117 | 54 | 54 | 133 | 632 | 262 | 3 |
| 35453 | 35453 | 20 | 20 | | 29 | 1924 | 101 |
| | | | | | | | |
| 4499733 | 4466190 | 38351 | 38199 | 19557 | 81252 | 41348 | 2192 |
| 614388 | 614300 | 35764 | 35738 | 306 | 5865 | 16961 | 554 |
| 733170 | 717573 | 601 | 601 | 16344 | 11372 | 6402 | 781 |
| 49917 | 35526 | 95 | 95 | 14439 | 1566 | 169 | |
| 683252 | 682047 | 506 | 506 | 1905 | 9806 | 6234 | 781 |
| 2629070 | 2614653 | 1382 | 1281 | 1383 | 44335 | 6322 | 471 |
| 523105 | 519664 | 605 | 578 | 1525 | 19680 | 11663 | 387 |
| 522646 | 519205 | 605 | 578 | 1525 | 19525 | 11146 | 387 |
| 459 | 459 | | | | 155 | 517 | |
| | | | | | | | |
| 3483981 | 3454083 | 37398 | 37272 | 16212 | 54670 | 25733 | 1360 |
| 3236 | 3236 | 5 | 5 | | 39 | 608 | 34 |
| 953349 | 949878 | 849 | 822 | 2312 | 24129 | 13942 | 790 |
| 59167 | 58993 | 100 | 100 | 1033 | 2416 | 1066 | 9 |
| | | | | | | | |
| 1225885 | 1207942 | 36452 | 36418 | 17884 | 31207 | 23602 | 1096 |
| 266221 | 263559 | 560 | 554 | 1326 | 18793 | 5706 | 247 |
| 399498 | 387878 | 781 | 686 | | 24105 | 607 | 217 |
| 2608128 | 2606811 | 559 | 541 | 347 | 7147 | 11434 | 633 |
| | | | | | | | |
| 1011296 | 995995 | 36907 | 36806 | 1479 | 49061 | 15554 | 901 |
| 3072467 | 3057696 | 1144 | 1118 | 16498 | 21247 | 18544 | 996 |
| 377257 | 373786 | 274 | 257 | 1581 | 9866 | 6507 | 282 |
| 38713 | 38713 | 27 | 18 | 0 | 1078 | 743 | 14 |
| 2208017 | 2201194 | 9945 | 9922 | 23341 | 179846 | 67453 | 3152 |
| | | | | | | | |
| 570892 | 569653 | 5710 | 5710 | 8759 | 100910 | 19344 | 838 |
| 280636 | 279398 | 4076 | 4076 | 7598 | 55847 | 7467 | 679 |
| 282498 | 282498 | 1566 | 1566 | | 43197 | 11277 | 145 |
| 7758 | 7758 | 69 | 69 | 1161 | 1866 | 600 | 14 |
| 19186 | 19178 | 115 | 115 | 56 | 2766 | 1059 | 23 |
| 1281 | 1273 | 3 | 3 | 56 | 193 | 117 | 5 |
| 14081 | 14081 | 3 | 3 | | 1712 | 423 | 50 |

9—5　续表 14

单位:万元　　(2016)

| 指　标 | Item | 营业收入 Total Revenue | 主营业务收入 Revenue from Principal Business |
|---|---|---|---|
| 果品、蔬菜零售 | Retail of Fruits and Vegetables | 10573 | 10573 |
| 酒、饮料及茶叶零售 | Retail of Wine,Beverages and Tea | 7902 | 7902 |
| 烟草制品零售 | Retail of Tobacco Products | 1676 | 1673 |
| 其他食品零售 | Retail of Other Food | 1072 | 1072 |
| 纺织、服装及日用品专门零售 | Special Retail of Textiles,Garments and Daily Consumer Articles | 8386 | 8386 |
| 服装零售 | Retail of Garments | 3430 | 3430 |
| 钟表、眼镜零售 | Retail of Watches and Glasses | 4956 | 4956 |
| 其他日用品零售 | Retail of Other Daily Consumer Articles | 28555 | 28304 |
| 文化、体育用品及器材专门零售 | Retail of Culture,Sports Appliances and Equipments | 7226 | 7226 |
| 体育用品及器材零售 | Retail of Sports Goods Appliances and Equipments | 11710 | 11459 |
| 图书、报刊零售 | Retail of Books, Newspapers and Magazines | 4443 | 4443 |
| 珠宝首饰零售 | Retail of Jewelery | 3160 | 3160 |
| 工艺美术品及收藏品零售 | Retail of Arts ,Crafts and Collections | 1230 | 1230 |
| 乐器零售 | Retail of Musical instrument | 786 | 786 |
| 其他文化用品零售 | Retail of Other Culture Appliances | 244257 | 243736 |
| 医药及医疗器材专门零售 | Retail of Medicines and Medical Appliances | 243072 | 242551 |
| 药品零售 | Retail of Drug | 1185 | 1185 |
| 医疗用品及器材零售 | Retail of Medical Supplies and Appliances | 1258455 | 1250681 |
| 汽车、摩托车、燃料及零配件专门零售 | Retail of Motor Vehicles,Motorcycles,Fuel and Parts | 1196499 | 1188733 |
| 汽车零售 | Retail of Motor Vehicles | 12624 | 12623 |
| 汽车零配件零售 | Retail of Motor Vehicles and Parts | 49332 | 49325 |
| 机动车燃料零售 | Retail of Motor Vehicles Fuel | 238596 | 225460 |
| 家用电器及电子产品专门零售 | Special Retailof Household Electric Appliances and Electronic Products | 7811 | 2532 |
| 家用视听设备零售 | Retail of Household Audio and Video Equipment | 177655 | 169921 |
| 日用家电设备零售 | Retail of Household Electric Appliances | 45011 | 45011 |
| 计算机、软件及辅助设备零售 | Retail of Computer,Software and Assistant Appliances | 8120 | 7995 |
| 通信设备零售 | Retail of Communication Equipments | 4048 | 4041 |
| 五金、家具及室内装饰材料专门零售 | Special Retail of Hardware,Furniture and Decoration Materials | 3472 | 3472 |
| 家具零售 | Retail of Furniture | 576 | 569 |
| 其他室内装饰材料零售 | Retail of Other Decoration Materials | 4386 | 4227 |
| 货摊、无店铺及其他零售业 | Retail of Non-shop and Other Retails | 4386 | 4227 |
| 生活用燃料零售 | Retail of Life Fuel | | |
| 按登记注册类型分 | Grouped By Registration Type | 2438775 | 2380436 |
| 内资企业 | Domestic Funded Enterprises | 30092 | 28807 |
| 国有企业 | State-owned Enterprises | 10573 | 10573 |

continued

（10 000 yuan）

| 营业成本 Business Costs | 主营业务成本 Costs of Principal Business | 营业税金及附加 Business Taxes and Other Charges | 主营业务税金及附加 Taxes and Other Charges on Principal Business | 其他业务利润 Profits from Other Businesses | 销售费用 Selling Costs | 管理费用 Management Costs | 税金 Taxes |
|---|---|---|---|---|---|---|---|
| 8714 | 8714 | 4 | 4 | | 1599 | 553 | 4 |
| 6965 | 6965 | 92 | 92 | | 592 | 317 | 13 |
| 1342 | 1342 | 13 | 13 | | 328 | 51 | 1 |
| 885 | 885 | 3 | 3 | | 54 | 21 | |
| 6900 | 6900 | 40 | 40 | | 1027 | 870 | |
| 3089 | 3089 | 6 | 6 | | 379 | 301 | |
| 3812 | 3812 | 35 | 35 | | 648 | 569 | |
| 21425 | 21367 | 106 | 96 | 192 | 3482 | 3582 | 127 |
| 5323 | 5323 | 8 | 8 | | 899 | 848 | |
| 8297 | 8238 | 5 | 5 | 192 | 1716 | 1667 | 16 |
| 3752 | 3752 | 28 | 18 | | 459 | 775 | 46 |
| 2303 | 2303 | 63 | 63 | | 242 | 209 | 53 |
| 1070 | 1070 | 1 | 1 | | 109 | 40 | 12 |
| 680 | 680 | 1 | 1 | | 57 | 45 | |
| 218985 | 218920 | 482 | 482 | 1684 | 11022 | 6459 | 243 |
| 218042 | 217978 | 482 | 482 | 1684 | 11005 | 6277 | 243 |
| 943 | 943 | 0 | 0 | | 18 | 182 | 1 |
| 1165883 | 1164361 | 2542 | 2530 | 4603 | 36780 | 27432 | 1564 |
| 1114198 | 1112677 | 2345 | 2333 | 4575 | 32441 | 23582 | 1502 |
| 12263 | 12263 | 25 | 25 | | 203 | 232 | 33 |
| 39422 | 39421 | 172 | 172 | 27 | 4136 | 3618 | 29 |
| 198069 | 194150 | 896 | 896 | 8048 | 22649 | 7263 | 291 |
| 6355 | 2436 | 28 | 28 | | 981 | 302 | 12 |
| 144649 | 144649 | 775 | 775 | 7823 | 19282 | 5848 | 235 |
| 39983 | 39983 | 68 | 68 | 100 | 1630 | 926 | 39 |
| 7081 | 7081 | 25 | 25 | 124 | 756 | 188 | 4 |
| 3367 | 3367 | 31 | 31 | | 593 | 901 | 15 |
| 2537 | 2537 | 15 | 15 | | 464 | 307 | 15 |
| 830 | 830 | 16 | 16 | | 130 | 594 | |
| 3311 | 3298 | 23 | 23 | | 616 | 543 | 51 |
| 3311 | 3298 | 23 | 23 | | 616 | 543 | 51 |
| 2140362 | 2134183 | 9768 | 9746 | 23341 | 176236 | 65907 | 3124 |
| 23843 | 23777 | 226 | 226 | 281 | 3715 | 2480 | 45 |
| 8714 | 8714 | 4 | 4 | | 1599 | 553 | 4 |

9—5　续表 15

单位:万元　　(2016)

| 指　标 | Item | 营业收入 Total Revenue | 主营业务收入 Revenue from Principal Business |
|---|---|---|---|
| 集体企业 | Collective-owned Enterprises | 1476 | 1476 |
| 有限责任公司 | Limited Liability Corporations | 1093442 | 1047620 |
| 国有独资公司 | State-owned Enterprises | 4386 | 4227 |
| 其他有限责任公司 | Other Limited Liability Corporations | 1089055 | 1043392 |
| 股份有限公司 | Share-holding Corporations Ltd. | 220243 | 220243 |
| 私营企业 | Private Enterprises | 1093523 | 1082292 |
| 私营有限责任公司 | Private Limited Liability Corporations | 1093523 | 1082292 |
| 港、澳、台商投资企业 | Hong Kong, Macao and Taiwan Investment Enterprises | 69353 | 67491 |
| 与港澳台商合资经营企业 | With the Joint Venture Enterprises from Hong Kong, Macao and Taiwan | 44106 | 42404 |
| 港澳台商独资企业 | Hong Kong, Macao, Taiwan-Owned Enterprise | 25247 | 25087 |
| 外商投资企业 | Foreign Funded Enterprises | 5980 | 5980 |
| 中外合资经营企业 | Sino-foreign Joint Venture Enterprises | 5980 | 5980 |
| 按控股情况分 | Grouped By Controlling Stake | | |
| 国有控股 | State-owned | 37339 | 35893 |
| 集体控股 | Collective-owned | 36954 | 36954 |
| 私人控股 | Private | 1546266 | 1528065 |
| 港澳台商控股 | Holding from Hong Kong, Macao and Taiwan | 69353 | 67491 |
| 外商控股 | Foreign | 44568 | 44568 |
| 其他 | Others | 779627 | 740936 |
| 按经营形式分 | Grouped By Business Form | | |
| 独立门店 | Indipendent Store | 1840729 | 1819776 |
| 连锁总店 | Distributor Chain | 597849 | 559000 |
| 连锁门店 | Distributor Store | 29444 | 29063 |
| 其他 | Others | 46086 | 46068 |
| 按单位规模分 | Grouped By Unit Scale | | |
| 大型 | Large-scale | 722191 | 684208 |
| 中型 | Medium-scale | 1558876 | 1542670 |
| 小型 | Small-scale | 220693 | 219960 |
| 微型 | Miniature | 12347 | 7069 |
| 按零售业态分 | Grouped By Retail Formats | | |
| 有店铺零售 | Have a Retail Store | 2475946 | 2415746 |
| 超市 | Supermarket | 12599 | 12599 |
| 大型超市 | Hypermarket | 570187 | 532204 |
| 百货店 | Department Store | 292473 | 284435 |
| 专业店 | Speciality Store | 492867 | 486274 |
| 专卖店 | Franchised Store | 1105696 | 1098116 |
| 家居建材商店 | Home Fureishing Materials Store | 1287 | 1280 |
| 厂家直销中心 | Center of Manufacturer Direct Deal | 837 | 837 |
| 无店铺零售 | Non-store Retail | 38162 | 38162 |

continued

（10 000 yuan）

| 营业成本 Business Costs | 主营业务成本 Costs of Principal Business | 营业税金及附加 Business Taxes and Other Charges | 主营业务税金及附加 Taxes and Other Charges on Principal Business | 其他业务利润 Profits from Other Businesses | 销售费用 Selling Costs | 管理费用 Management Costs | 税金 Taxes |
|---|---|---|---|---|---|---|---|
| 1181 | 1181 | 5 | 5 | | 131 | 80 | |
| 938591 | 937273 | 4836 | 4828 | 13263 | 94377 | 30699 | 1394 |
| 3311 | 3298 | 23 | 23 | | 616 | 543 | 51 |
| 935280 | 933975 | 4813 | 4805 | 13263 | 93761 | 30156 | 1342 |
| 174368 | 174368 | 2354 | 2354 | 4303 | 37055 | 4705 | 223 |
| 1002379 | 997585 | 2348 | 2333 | 5495 | 40958 | 27943 | 1463 |
| 1002379 | 997585 | 2348 | 2333 | 5495 | 40958 | 27943 | 1463 |
| 63186 | 62541 | 131 | 131 | | 2989 | 1347 | 28 |
| 40433 | 39789 | 97 | 97 | | 1891 | 753 | |
| 22752 | 22752 | 33 | 33 | | 1098 | 594 | 28 |
| 4470 | 4470 | 46 | 46 | | 621 | 200 | |
| 4470 | 4470 | 46 | 46 | | 621 | 200 | |
| | | | | | | | |
| 29615 | 29535 | 262 | 262 | 281 | 4662 | 3131 | 99 |
| 29829 | 29829 | 81 | 81 | | 4916 | 206 | 25 |
| 1407633 | 1401600 | 4569 | 4547 | 10418 | 65989 | 39432 | 2291 |
| 63186 | 62541 | 131 | 131 | | 2989 | 1347 | 28 |
| 39719 | 39719 | 311 | 311 | 4303 | 12481 | 642 | 180 |
| 638036 | 637970 | 4591 | 4591 | 8339 | 88809 | 22696 | 529 |
| | | | | | | | |
| 1648910 | 1642223 | 6870 | 6848 | 8968 | 97928 | 45276 | 2374 |
| 490327 | 490204 | 2819 | 2819 | 12664 | 76490 | 19429 | 719 |
| 25426 | 25413 | 85 | 85 | 371 | 4022 | 1072 | 17 |
| 43354 | 43354 | 171 | 171 | 1338 | 1406 | 1676 | 43 |
| | | | | | | | |
| 583454 | 583454 | 4656 | 4656 | 12038 | 96708 | 21176 | 583 |
| 1411922 | 1409027 | 4784 | 4772 | 9161 | 72648 | 38016 | 2303 |
| 202013 | 202004 | 467 | 457 | 1938 | 9341 | 7799 | 245 |
| 10628 | 6709 | 38 | 38 | 205 | 1149 | 463 | 21 |
| | | | | | | | |
| 2173017 | 2166194 | 9808 | 9785 | 22003 | 178707 | 66070 | 3106 |
| 9672 | 9672 | 38 | 38 | | 1956 | 645 | 23 |
| 468676 | 468676 | 2673 | 2673 | 12038 | 76085 | 17113 | 541 |
| 228580 | 227341 | 3764 | 3764 | 4456 | 41259 | 7385 | 512 |
| 441611 | 437554 | 1077 | 1076 | 1149 | 23977 | 14977 | 461 |
| 1022434 | 1020907 | 2239 | 2217 | 4361 | 35071 | 25297 | 1569 |
| 1393 | 1393 | 16 | 16 | | 202 | 611 | |
| 651 | 651 | 2 | 2 | | 157 | 42 | 0 |
| 35001 | 35001 | 137 | 137 | 1338 | 1139 | 1384 | 46 |

9—5　续表 16

单位:万元　　(2016)

| 指　标 | Item | 财务费用 Financial Costs | 利息收入 Interest Income | 利息支出 Interest Expense |
|---|---|---|---|---|
| **总　计** | **Total** | **66332** | **7325** | **51440** |
| 兴庆区 | Xingqing | 10805 | 2622 | 6880 |
| 西夏区 | Xixia | 6039 | 75 | 1774 |
| 金凤区 | Jinfeng | 7785 | 3304 | 3343 |
| 永宁县 | Yongning | 785 | 54 | 546 |
| 贺兰县 | Helan | 11645 | 299 | 9073 |
| 灵武市 | Lingwu | 29273 | 971 | 29824 |
| **批发业** | **Wholesale Trade** | **40459** | **6279** | **35480** |
| 按批发行业小类分 | Grouped by Wholesale Industry Small Class | | | |
| 农、林、牧产品批发 | Wholesale of Agricultural, Forestry, Animal Husbandry Products | 205 | | 200 |
| 谷物、豆及薯类批发 | Wholesale of Grain, Bean and Potatoes | 161 | | 158 |
| 牲畜批发 | Wholesale of Livestock | 44 | | 42 |
| 食品、饮料及烟草制品批发 | Wholesale of Food,Beverages and Tobacoos | -964 | 3658 | 2672 |
| 米、面制品及食用油批发 | Wholesale of Rice,Flour and Edible Oil | 6 | -5 | 11 |
| 果品、蔬菜批发 | Wholesale of Fruits and Vegetables | 2327 | 0 | 2327 |
| 肉、禽、蛋、奶及水产品批发 | Wholesale of Meat and Aquatic Products | 3 | 0 | |
| 盐及调味品批发 | Wholesale of Salt and Condiments | 38 | 1 | 38 |
| 酒、饮料及茶叶批发 | Wholesale of Beverages and tea | 310 | | 296 |
| 烟草制品批发 | Wholesale of Tobacoos | -3648 | 3662 | |
| 纺织、服装及家庭用品批发 | Wholesale of Textiles,Garments and Daily Consummer Aticles | 61 | 34 | 92 |
| 服装批发 | Wholesale of Garments | 1 | | |
| 家用电器批发 | Wholesale of Household Electrical Appliances | 60 | 34 | 92 |
| 文化、体育用品及器材批发 | Wholesale of Cultural,Sports Goods Appliances and Equipments | -15 | -17 | |
| 文具用品批发 | Wholesale of Stationery | -15 | -17 | |
| 图书批发 | Wholesale of Books | -109 | 424 | 265 |
| 医药及医疗器材批发 | Wholesale of Medicines and Medical Appliances | 101 | 194 | 265 |
| 西药批发 | Wholesale of Western Medicine | -210 | 230 | |
| 医疗用品及器材批发 | Wholesale of Medical Supplies and Equipment | 38012 | 2148 | 29253 |
| 矿产品、建材及化工产品批发 | Wholesale of Mineral Products,Building Materials and Chemical Products | 117 | 13 | 81 |
| 煤炭及制品批发 | Wholesale of Coal and Related Products | 29063 | 1985 | 27710 |
| 石油及制品批发 | Wholesale of Petroleum and Related Products | 6015 | 95 | 855 |
| 金属及金属矿批发 | Wholesale of Metallic mineral Products | 39 | | 39 |
| 建材批发 | Wholesale of Building Materials | 2591 | 0 | 566 |
| 化肥批发 | Wholesale of Chemical Fertilizer | 51 | 51 | |
| 农药批发 | Wholesale of Pesticide | 136 | 4 | 2 |
| 其他化工产品批发 | Wholesale of Other Chemical Products | 66332 | 7325 | 51440 |

continued

（10 000 yuan）

| 资产减值损失 Asset Impairment Loss | 公允价值变动收益 Profits and Losses on The Changes in Fair Value | 投资收益 Investment Income | 营业利润 Business Profits | 营业外收入 Revenue Excluding Business | 政府补助 Government Subsidies | 营业外支出 Non-business Expenditure | 利润总额 Total Profits | 应交所得税 Tax Payable | 应付职工薪酬 Benefits of Employee Payable | 应交增值税 Added Tax Payable |
|---|---|---|---|---|---|---|---|---|---|---|
| **7155** | **–11** | **43744** | **53170** | **9727** | **2813** | **6917** | **57680** | **23047** | **140823** | **152621** |
| 1528 | –11 | 38302 | 63698 | 5904 | 2525 | 4120 | 64635 | 10404 | 50377 | 54190 |
| 166 | | 0 | –5208 | 1412 | 10 | 712 | –4404 | 516 | 10659 | 47124 |
| 629 | | 2633 | 25778 | 1420 | 178 | 770 | 26455 | 9877 | 43909 | 29023 |
| | | 169 | 2525 | 55 | | 77 | 2611 | 141 | 4834 | 3100 |
| 461 | | 2597 | 7782 | 662 | 8 | 647 | 7796 | 2099 | 27372 | 14794 |
| 4371 | | 43 | –41405 | 274 | 93 | 591 | –39414 | 11 | 3672 | 4391 |
| **4908** | | **36837** | **25071** | **3577** | **2439** | **2663** | **27278** | **13529** | **46836** | **75566** |
| | | | | | | | | | | |
| | | | 1193 | 69 | 69 | 18 | 1245 | | 172 | 2 |
| | | | 751 | | | | 751 | | 140 | 2 |
| | | | 443 | 69 | 69 | 18 | 494 | | 32 | |
| 3 | | 35251 | 71386 | 1000 | 900 | 455 | 74073 | 10073 | 11568 | 13751 |
| | | | –545 | 797 | 787 | | 252 | | 535 | |
| | | | –2960 | | | | –818 | | 240 | |
| | | | –76 | 12 | 12 | | –63 | | 87 | |
| | | 278 | 2411 | 101 | 101 | 13 | 2499 | 559 | 159 | 439 |
| | | | 42 | | | 2 | 41 | 6 | 277 | 41 |
| 3 | | 34973 | 72514 | 90 | | 440 | 72163 | 9508 | 10269 | 13272 |
| 4371 | | | –5684 | 57 | | 1 | –5628 | 25 | 553 | 629 |
| 4371 | | | –5934 | 57 | | | –5877 | | 315 | 573 |
| | | | 249 | | | 1 | 249 | 25 | 238 | 56 |
| 70 | | 39 | 426 | 38 | | 17 | 448 | | 1378 | |
| 70 | | 39 | 426 | 38 | | 17 | 448 | | 1378 | |
| 62 | | | 5480 | 280 | 200 | 51 | 5622 | 948 | 5079 | 2327 |
| 62 | | | 5335 | 236 | 200 | 51 | 5521 | 910 | 4153 | 2321 |
| | | | 145 | 44 | | | 101 | 38 | 927 | 5 |
| 438 | | 1524 | –42761 | 1016 | 281 | 1673 | –43202 | 2433 | 25209 | 57954 |
| 150 | | | 544 | 28 | | 36 | 537 | 50 | 660 | 97 |
| 240 | | | –39073 | 600 | 20 | 1499 | –40035 | 2314 | 20994 | 56194 |
| 48 | | 1524 | –1753 | 369 | 248 | 121 | –1397 | 16 | 1785 | 659 |
| | | | –115 | | | | | | 17 | 3 |
| | | | –3341 | 8 | 2 | 11 | –3288 | | 1165 | 708 |
| | | | 765 | 10 | 10 | | 775 | | 165 | |
| | | | 211 | 2 | | 6 | 207 | 53 | 424 | 293 |
| 7155 | –11 | 43744 | 53170 | 9727 | 2813 | 6917 | 57680 | 23047 | 140823 | 152621 |

9—5　续表 17

单位:万元　　(2016)

| 指　标 | Item | 财务费用 Financial Costs | 利息收入 Interest Income | 利息支出 Interest Expense |
|---|---|---|---|---|
| 机械设备、五金产品及电子产品批发 | Wholesale of Mechanical Equipment, Hardware Products and Electronic Products | 1080 | 15 | 992 |
| 农业机械批发 | Wholesale of Agriculture Machinary | 33 | 0 | 5 |
| 汽车批发 | Wholesale of MotorVehicles | 617 | 12 | 586 |
| 电气设备批发 | Wholesale of Electrical Equipment | 404 | 3 | 401 |
| 计算机、软件及辅助设备批发 | Wholesale of Computer,Software and Assistant Aplliances | 27 | | |
| 其他机械设备及电子产品批发 | Wholesale of Other Machinary and Electric Equipment | 0 | 0 | |
| 其他批发业 | Other Wholesale | 2189 | 18 | 2007 |
| 再生物资回收与批发 | Recovery and Wholesale of Recycled Materials | 226 | 3 | 310 |
| 其他未列明批发业 | Other Wholesale Unlisted | 1963 | 15 | 1697 |
| 按登记注册类型分 | Grouped By Registration Type | | | |
| 内资企业 | Domestic Funded Enterprises | 40459 | 6279 | 35480 |
| 国有企业 | State-owned Enterprises | -3619 | 3641 | 49 |
| 有限责任公司 | Limited Liability Corporations | 31464 | 1171 | 29016 |
| 国有独资公司 | State-owned Enterprises | -10 | 11 | 1 |
| 其他有限责任公司 | Other Limited Liability Corporations | 31474 | 1159 | 29015 |
| 股份有限公司 | Share-holding Corporations Ltd. | 2094 | 1073 | 10 |
| 私营企业 | Private Enterprises | 10519 | 395 | 6405 |
| 私营有限责任公司 | Private Limited Liability Corporations | 8193 | 394 | 4078 |
| 私营股份有限公司 | Private Share-holding Corporations Ltd. | 2327 | 0 | 2327 |
| 按控股情况分 | Grouped By Controlling Stake | | | |
| 国有控股 | State-owned | -1537 | 4920 | 234 |
| 集体控股 | Collective-owned | 2565 | 0 | 543 |
| 私人控股 | Private | 37561 | 1336 | 34013 |
| 其他 | Others | 1870 | 23 | 690 |
| 按经营形式分 | Grouped By Business Form | | | |
| 独立门店 | Indipendent Stores | 38848 | 3525 | 34661 |
| 连锁总店 | Distributor Chain | 1577 | 1074 | 9 |
| 连锁门店 | Chain Stores | 516 | | |
| 其他 | Others | -482 | 1681 | 810 |
| 按单位规模分 | Grouped By Unit Scale | | | |
| 大型 | large-scale | -68 | 3440 | 183 |
| 中型 | Medium-scale | 28274 | 2738 | 30316 |
| 小型 | Small-scale | 8917 | 92 | 2362 |
| 微型 | Miniature | 3336 | 10 | 2620 |
| **零售业** | **Retail Trade** | **25873** | **1045** | **15960** |
| 按零售行业小类分 | Grouped by Retail Trade Industry Small Class | | | |
| 综合零售 | Integrated Retail | 4666 | 351 | 553 |
| 百货零售 | Retail of General Merchandise | 2290 | 350 | 528 |
| 超级市场零售 | Retail of Supermarkets | 2300 | | |
| 其他综合零售 | Others | 76 | 0 | 25 |
| 食品、饮料及烟草制品专门零售 | Retail of Food,Beverages and Tobaccos | 620 | 18 | 520 |
| 粮油零售 | Retail of Grain and Oil | -1 | 1 | |

continued

（10 000 yuan）

| 资产减值损失 Asset Impairment Loss | 公允价值变动收益 Profits and Losses on The Changes in Fair Value | 投资收益 Investment Income | 营业利润 Business Profits | 营业外收入 Revenue Excluding Business | 政府补助 Government Subsidies | 营业外支出 Non-business Expenditure | 利润总额 Total Profits | 应交所得税 Tax Payable | 应付职工薪酬 Benefits of Employee Payable | 应交增值税 Added Tax Payable |
|---|---|---|---|---|---|---|---|---|---|---|
| -4 | | 9 | -1532 | 1039 | 984 | 19 | -1489 | 42 | 1516 | 507 |
| | | 9 | 74 | 980 | 979 | 5 | 73 | 16 | 185 | 26 |
| -4 | | | -1421 | 53 | | 11 | -1378 | 19 | 570 | 143 |
| | | | -254 | 1 | | 1 | -254 | | 431 | 256 |
| | | | -5 | | | | -5 | | 40 | 12 |
| | | | 73 | 5 | 5 | 2 | 76 | 7 | 290 | 71 |
| -31 | | 15 | -3437 | 78 | 5 | 431 | -3790 | 7 | 1362 | 395 |
| -31 | | | 23 | 5 | 5 | | 29 | 7 | 577 | 395 |
| | | 15 | -3460 | 73 | | 431 | -3818 | | 785 | |
| | | | | | | | | | | |
| 4908 | | 36837 | 25071 | 3577 | 2439 | 2663 | 27278 | 13529 | 46836 | 75566 |
| 73 | | 35290 | 74806 | 1026 | 888 | 470 | 75362 | 10067 | 12342 | 13710 |
| 228 | | 159 | -32049 | 411 | 205 | 635 | -32273 | 1013 | 7916 | 5917 |
| 150 | | | 380 | | | 19 | 361 | 46 | 456 | |
| 78 | | 159 | -32430 | 411 | 205 | 616 | -32635 | 967 | 7460 | 5917 |
| 240 | | | -3989 | 412 | 25 | 946 | -4518 | 1864 | 19704 | 53467 |
| 4368 | | 1388 | -13696 | 1728 | 1321 | 612 | -11292 | 584 | 6873 | 2472 |
| 4368 | | 1388 | -10736 | 1728 | 1321 | 612 | -10474 | 584 | 6633 | 2472 |
| | | | -2960 | | | | -818 | | 240 | |
| | | | | | | | | | | |
| 524 | | 35290 | 76411 | 1665 | 1108 | 1443 | 76638 | 12876 | 35834 | 68374 |
| | | | -3326 | 5 | | 11 | -3333 | | 143 | 701 |
| 4415 | | 1547 | -47082 | 1895 | 1321 | 1190 | -45089 | 599 | 9579 | 5768 |
| -31 | | | -932 | 12 | 10 | 19 | -939 | 54 | 1280 | 722 |
| | | | | | | | | | | |
| 4635 | | 1036 | -28032 | 2831 | 2131 | 1268 | -25181 | 6775 | 22611 | 18219 |
| 240 | | | 7225 | 56 | | 256 | 7025 | 1864 | 7396 | 5022 |
| | | | 424 | 331 | | 691 | 70 | | 10325 | 48352 |
| 33 | | 35801 | 45455 | 359 | 307 | 449 | 45364 | 4889 | 6504 | 3972 |
| | | | | | | | | | | |
| 302 | | | 34374 | 690 | 200 | 972 | 34097 | 8278 | 29477 | 65577 |
| 239 | | 35313 | 6382 | 1834 | 1355 | 1528 | 5624 | 5151 | 12607 | 7513 |
| 4368 | | 1499 | -11554 | 1048 | 879 | 160 | -10675 | 99 | 4372 | 2314 |
| | | 25 | -4131 | 5 | 5 | 3 | -1768 | 0 | 381 | 162 |
| **2247** | **-11** | **6907** | **28099** | **6151** | **375** | **4254** | **30402** | **9519** | **93987** | **77056** |
| | | | | | | | | | | |
| 1732 | | 286 | 3667 | 2810 | 129 | 3106 | 3532 | 3844 | 31919 | 11380 |
| 1419 | | 286 | 839 | 503 | 129 | 2746 | -1238 | 2749 | 15341 | 6276 |
| 313 | | | 3338 | 2269 | | 345 | 5257 | 1095 | 16263 | 4976 |
| | | | -510 | 39 | 0 | 15 | -487 | | 315 | 128 |
| | | | -1796 | 1199 | 196 | 18 | -597 | 27 | 1734 | 285 |
| | | | -867 | 903 | | | 36 | | 186 | 25 |

9—5　续表 18

单位:万元　　(2016)

| 指　标 | Item | 财务费用 Financial Costs | 利息收入 Interest Income | 利息支出 Interest Expense |
|---|---|---|---|---|
| 果品、蔬菜零售 | Retail of Fruits and Vegetables | 318 | 17 | 285 |
| 酒、饮料及茶叶零售 | Retail of Wine,Beverages and Tea | 266 | -1 | 235 |
| 烟草制品零售 | Retail of Tobacco Products | 5 | 1 | |
| 其他食品零售 | Retail of Other Food | 31 | | |
| 纺织、服装及日用品专门零售 | Special Retail of Textiles,Garments and Daily Consumer Articles | 498 | | 425 |
| 服装零售 | Retail of Garments | 426 | | 425 |
| 钟表、眼镜零售 | Retail of Watches and Glasses | 72 | | |
| 文化、体育用品及器材专门零售 | Retail of Culture,Sports Appliances and Equipments | 458 | 6 | 250 |
| 体育用品及器材零售 | Retail of Sports Goods Appliances and Equipments | 104 | | |
| 图书、报刊零售 | Retail of Books, Newspapers and Magazines | 13 | -2 | |
| 珠宝首饰零售 | Retail of Jewelery | 244 | 0 | 149 |
| 工艺美术品及收藏品零售 | Retail of Arts ,Crafts and Collections | 96 | 8 | 100 |
| 乐器零售 | Retail of Musical instrument | 0 | | |
| 其他文化用品零售 | Retail of Other Culture Appliances | 1 | | |
| 医药及医疗器材专门零售 | Retail of Medicines and Medical Appliances | 3177 | 202 | 2880 |
| 药品零售 | Retail of Drug | 3177 | 202 | 2880 |
| 医疗用品及器材零售 | Retail of Medical Supplies and Appliances | | | |
| 汽车、摩托车、燃料及零配件专门零售 | Retail of Motor Vehicles,Motorcycles,Fuel and Parts | 15267 | 346 | 10668 |
| 汽车零售 | Retail of Motor Vehicles | 13912 | 304 | 9359 |
| 汽车零配件零售 | Retail of Motor Vehicles and Parts | 320 | 24 | 307 |
| 机动车燃料零售 | Retail of Motor Vehicles Fuel | 1035 | 18 | 1002 |
| 家用电器及电子产品专门零售 | Special Retailof Household Electric Appliances and Electronic Products | 1049 | 117 | 596 |
| 家用视听设备零售 | Retail of Household Audio and Video Equipment | 38 | 17 | |
| 日用家电设备零售 | Retail of Household Electric Appliances | 765 | 96 | 346 |
| 计算机、软件及辅助设备零售 | Retail of Computer,Software and Assistant Appliances | 192 | 5 | 206 |
| 通信设备零售 | Retail of Communication Equipments | 55 | | 45 |
| 五金、家具及室内装饰材料专门零售 | Special Retail of Hardware,Furniture and Decoration Materials | 70 | 1 | 67 |
| 家具零售 | Retail of Furniture | 68 | 1 | 67 |
| 其他室内装饰材料零售 | Retail of Other Decoration Materials | 2 | 0 | |
| 货摊、无店铺及其他零售业 | Retail of Non-shop and Other Retails | 68 | 5 | |
| 生活用燃料零售 | Retail of Life Fuel | 68 | 5 | |
| 按登记注册类型分 | Grouped By Registration Type | | | |
| 内资企业 | Domestic Funded Enterprises | 25423 | 1010 | 15646 |
| 国有企业 | State-owned Enterprises | 35 | 19 | 0 |

continued

（10 000 yuan）

| 资产减值损失 Asset Impairment Loss | 公允价值变动收益 Profits and Losses on The Changes in Fair Value | 投资收益 Investment Income | 营业利润 Business Profits | 营业外收入 Revenue Excluding Business | 政府补助 Government Subsidies | 营业外支出 Non-business Expenditure | 利润总额 Total Profits | 应交所得税 Tax Payable | 应付职工薪酬 Benefits of Employee Payable | 应交增值税 Added Tax Payable |
|---|---|---|---|---|---|---|---|---|---|---|
| | | | -614 | 166 | 166 | 1 | -431 | | 813 | 32 |
| | | | -329 | 129 | 30 | 17 | -218 | 27 | 385 | 114 |
| | | | -64 | 0 | | 0 | -64 | | 273 | 115 |
| | | | 78 | | | | 78 | | 78 | |
| | | | -949 | | | 15 | -964 | | 968 | 320 |
| | | | -770 | | | 15 | -785 | | 406 | 31 |
| | | | -179 | | | | -179 | | 563 | 288 |
| | | | -498 | 557 | 1 | 5 | 51 | 54 | 3977 | 90 |
| | | | 44 | | | | 44 | | 494 | |
| | | | 13 | 452 | | 4 | 460 | | 2628 | 54 |
| | | | -815 | 105 | 1 | 1 | -711 | | 524 | |
| | | | 248 | | | | 248 | 53 | 225 | 24 |
| | | | 10 | | | | 10 | 1 | 80 | 12 |
| | | | 2 | | | | 1 | | 26 | |
| 60 | -11 | 54 | 4044 | 263 | 33 | 155 | 4121 | 965 | 8362 | 4908 |
| 60 | -11 | 11 | 4044 | 263 | 33 | 155 | 4078 | 965 | 8266 | 4905 |
| | | 43 | | | | | 43 | | 96 | 2 |
| 455 | | 6558 | 17792 | 771 | 14 | 871 | 17762 | 3183 | 35365 | 27840 |
| 375 | | 6558 | 17366 | 732 | 14 | 806 | 17322 | 2756 | 32847 | 25610 |
| 80 | | | -500 | 34 | | 27 | -493 | | 402 | 1 |
| | | | 926 | 5 | | 37 | 933 | 428 | 2117 | 2229 |
| | | | 6918 | 285 | 2 | 66 | 7328 | 1401 | 9619 | 31896 |
| | | | 107 | 4 | | 1 | 111 | 22 | 319 | |
| | | | 6336 | 277 | | 59 | 6643 | 1266 | 7119 | 31103 |
| | | | 459 | 3 | 2 | 6 | 559 | 113 | 1747 | 633 |
| | | | 16 | | | 1 | 15 | | 434 | 160 |
| | | | -913 | 3 | | 17 | -927 | | 685 | 145 |
| | | | 82 | 1 | | 16 | 67 | | 426 | 145 |
| | | | -995 | 1 | | 1 | -994 | | 259 | |
| | | 9 | -167 | 264 | | 1 | 96 | 46 | 1357 | 192 |
| | | 9 | -167 | 264 | | 1 | 96 | 46 | 1357 | 192 |
| 2244 | -11 | 6903 | 26203 | 6104 | 375 | 4200 | 28514 | 9345 | 92054 | 76567 |
| | -11 | 11 | -207 | 1424 | | 5 | 1223 | 182 | 4409 | 384 |

9—5　续表 19

单位:万元　　(2016)

| 指　标 | Item | 财务费用 Financial Costs | 利息收入 Interest Income | 利息支出 Interest Expense |
|---|---|---|---|---|
| 集体企业 | Collective-owned Enterprises | 3 | | |
| 有限责任公司 | Limited Liability Corporations | 5907 | 558 | 4250 |
| 国有独资公司 | State-owned Enterprises | 68 | 5 | |
| 其他有限责任公司 | Other Limited Liability Corporations | 5839 | 553 | 4250 |
| 股份有限公司 | Share-holding Corporations Ltd. | 1857 | 96 | 531 |
| 私营企业 | Private Enterprises | 17622 | 337 | 10864 |
| 私营有限责任公司 | Private Limited Liability Corporations | 17622 | 337 | 10864 |
| 港、澳、台商投资企业 | Hong Kong, Macao and Taiwan Investment Enterprises | 465 | 15 | 314 |
| 与港澳台商合资经营企业 | With the Joint Venture Enterprises from Hong Kong, Macao and Taiwan | 302 | 2 | 153 |
| 港澳台商独资企业 | Hong Kong, Macao, Taiwan-Owned Enterprise | 163 | 14 | 161 |
| 外商投资企业 | Foreign Funded Enterprises | -16 | 20 | |
| 中外合资经营企业 | Sino-foreign Joint Venture Enterprises | -16 | 20 | |
| 按控股情况分 | Grouped By Controlling Stake | | | |
| 国有控股 | State-owned | 196 | 32 | 95 |
| 集体控股 | Collective-owned | 64 | 47 | 118 |
| 私人控股 | Private | 22202 | 652 | 14738 |
| 港澳台商控股 | Holding from Hong Kong, Macao and Taiwan | 465 | 15 | 314 |
| 外商控股 | Foreign | 446 | | |
| 其他 | Others | 2501 | 299 | 694 |
| 按经营形式分 | Grouped By Business Form | | | |
| 独立门店 | Indipendent Store | 23503 | 826 | 15567 |
| 连锁总店 | Distributor Chain | 2007 | 200 | 211 |
| 连锁门店 | Distributor Store | 126 | 19 | 89 |
| 其他 | Others | 237 | 0 | 93 |
| 按单位规模分 | Grouped By Unit Scale | | | |
| 大型 | Large-scale | 4501 | 174 | 540 |
| 中型 | Medium-scale | 17628 | 816 | 12840 |
| 小型 | Small-scale | 3698 | 54 | 2573 |
| 微型 | Miniature | 45 | 0 | 7 |
| 按零售业态分 | Grouped By Retail Formats | | | |
| 有店铺零售 | Have a Retail Store | 25676 | 1045 | 15867 |
| 超市 | Supermarket | 57 | 12 | 20 |
| 大型超市 | Hypermarket | 3139 | 120 | 16 |
| 百货店 | Department Store | 1867 | 308 | 547 |
| 专业店 | Speciality Store | 6084 | 272 | 4876 |
| 专卖店 | Franchised Store | 14434 | 332 | 10382 |
| 家居建材商店 | Home Fureishing Materials Store | 67 | 0 | |
| 厂家直销中心 | Center of Manufacturer Direct Deal | 28 | 0 | 26 |
| 无店铺零售 | Non-store Retail | 197 | 0 | 93 |

continued

（10 000 yuan）

| 资产减值损失 Asset Impairment Loss | 公允价值变动收益 Profits and Losses on The Changes in Fair Value | 投资收益 Investment Income | 营业利润 Business Profits | 营业外收入 Revenue Excluding Business | 政府补助 Government Subsidies | 营业外支出 Non-business Expenditure | 利润总额 Total Profits | 应交所得税 Tax Payable | 应付职工薪酬 Benefits of Employee Payable | 应交增值税 Added Tax Payable |
|---|---|---|---|---|---|---|---|---|---|---|
| | | | 77 | 0 | | | 77 | 2 | 38 | 38 |
| 512 | | 1009 | 17931 | 1942 | 205 | 599 | 19355 | 4580 | 41159 | 48632 |
| | | 9 | −167 | 264 | | 1 | 96 | 46 | 1357 | 192 |
| 512 | | 1000 | 18098 | 1678 | 205 | 598 | 19259 | 4535 | 39802 | 48440 |
| 1390 | | 286 | −1200 | 403 | 129 | 2745 | −3542 | 1779 | 9289 | 3374 |
| 343 | | 5598 | 9602 | 2335 | 42 | 851 | 11402 | 2802 | 37159 | 24139 |
| 343 | | 5598 | 9602 | 2335 | 42 | 851 | 11402 | 2802 | 37159 | 24139 |
| 3 | | 3 | 1236 | 43 | | 54 | 1225 | | 1544 | 318 |
| 3 | | | 626 | 26 | | 24 | 627 | | 1142 | |
| | | 3 | 611 | 17 | | 30 | 598 | | 402 | 318 |
| | | | 659 | 4 | | | 663 | 174 | 389 | 170 |
| | | | 659 | 4 | | | 663 | 174 | 389 | 170 |
| | | | | | | | | | | |
| | −11 | 20 | −518 | 1688 | | 7 | 1174 | 228 | 6103 | 691 |
| 22 | | | 83 | 14 | | 0 | 99 | 45 | 3048 | 968 |
| 519 | | 6598 | 14750 | 2813 | 212 | 1074 | 16889 | 4871 | 48794 | 32537 |
| 3 | | 3 | 1236 | 43 | | 54 | 1225 | | 1544 | 318 |
| 111 | | | −9141 | 224 | 120 | 2170 | −11086 | | 4587 | 661 |
| 1592 | | 286 | 21689 | 1369 | 43 | 950 | 22101 | 4375 | 29910 | 41880 |
| | | | | | | | | | | |
| 1822 | −11 | 6864 | 23819 | 4141 | 219 | 1742 | 26655 | 6697 | 59493 | 35945 |
| 425 | | 43 | 6324 | 1901 | 153 | 2470 | 5704 | 2704 | 31904 | 39159 |
| | | | −1287 | 6 | | 35 | −1294 | 1 | 1399 | 34 |
| | | | −758 | 102 | 2 | 7 | −664 | 117 | 1190 | 1918 |
| | | | | | | | | | | |
| 1703 | | 286 | 10278 | 2940 | 129 | 3096 | 10117 | 4140 | 31820 | 39398 |
| 531 | | 6513 | 20375 | 1920 | 215 | 1051 | 21558 | 4867 | 55008 | 34473 |
| 13 | −11 | 109 | −2580 | 1207 | 32 | 106 | −1377 | 488 | 6801 | 3131 |
| | | | 25 | 84 | | 1 | 104 | 25 | 358 | 55 |
| | | | | | | | | | | |
| 2247 | −11 | 6907 | 27794 | 6048 | 372 | 4249 | 30004 | 9398 | 93028 | 76502 |
| | | | 231 | 21 | | 5 | 266 | 89 | 1080 | 523 |
| 447 | | | 2056 | 2775 | 120 | 2521 | 2304 | 2361 | 29270 | 37161 |
| 1285 | | 286 | 9778 | 285 | 9 | 592 | 9638 | 2749 | 8906 | 5261 |
| 80 | | 4009 | 7341 | 1091 | 36 | 343 | 8271 | 1475 | 20318 | 10926 |
| 434 | −11 | 2612 | 9434 | 1874 | 207 | 772 | 10587 | 2724 | 33069 | 22613 |
| | | | −1003 | 1 | | 1 | −1003 | | 329 | |
| | | | −43 | | | 16 | −58 | | 56 | 18 |
| | | | 305 | 102 | 2 | 5 | 397 | 121 | 959 | 554 |

# 9—6 限额以上批发和零售业连锁经营情况

单位:万元 (2016)

| 指 标 | Item | 连锁总店数（个）Number of Chain Stores（unit） |
|---|---|---|
| **总 计** | **Total** | **10** |
| **按登记注册类型分** | **Grouped By Registration Type** | |
| 内资企业 | Domestic Funded Enterprises | 10 |
| 国有企业 | State-owned Enterprises | 1 |
| 有限责任公司 | Limited Liability Corporations | 6 |
| 其他有限责任公司 | Other Limited Liability Corporations | 6 |
| 股份有限公司 | Share-holding Corporations Ltd. | 1 |
| 私营企业 | Private Enterprises | 2 |
| 私营有限责任公司 | Limited Liability Corporations | 1 |
| 私营股份有限公司 | Private Share-holding Corporations Ltd. | 1 |
| **按行业分** | **Grouped By Sector** | |
| 批发业 | Wholesale Trade | 1 |
| 矿产品、建材及化工产品批发 | Wholesale of Mineral Products，Building Materialsand Chemical Products | 1 |
| 机械设备、五金产品及电子产品批发 | Wholesale of Mechanical Equipment,hardware and Electronic Products | |
| 零售业 | Retail Trade | **9** |
| 综合零售 | Integrated Retail | 3 |
| 文化、体育用品及器材专门零售 | Retail of Culture,Sports Appliances and Equipments | 1 |
| 医药及医疗器材专门零售 | Retail of Medicines and Medical Appliances | 4 |
| 家用电器及电子产品专门零售 | Special Retail ofHousehold Electric Appliances and Electronic Products | 1 |
| **按业态分** | **Grouped By Retail Formats** | |
| 超市 | Supermarket | 1 |
| 大型超市 | Hypermarket | 2 |
| 专业店 | Speciality Store | 7 |
| 其中:加油站 | Gas Station | 1 |
| 其他 | Others | |

## Chain Operations Statistics of Wholesale and Retail by Enterprises above Designated Size

（10 000yuan）

| 商品购进总额<br>Total Purchase | 统一配送<br>Unified Distribution | 商品销售总额<br>Total Sales of Commodities | 零售额<br>Retail Sales |
|---|---|---|---|
| **854540** | **488080** | **915088** | **744261** |
| | | | |
| 854540 | 488080 | 915088 | 744261 |
| 12802 | 12802 | 12822 | 12822 |
| 596529 | 255381 | 547347 | 547347 |
| 596529 | 255381 | 547347 | 547347 |
| 200253 | 200253 | 306803 | 139288 |
| 44955 | 19644 | 48117 | 44805 |
| 25311 | | 28149 | 28149 |
| 19644 | 19644 | 19968 | 16655 |
| | | | |
| 200253 | 200253 | 306803 | 139288 |
| 200253 | 200253 | 306803 | 139288 |
| | | | |
| 654287 | 287827 | 608285 | 604973 |
| 403452 | 36992 | 385431 | 385431 |
| 12802 | 12802 | 12822 | 12822 |
| 46048 | 46048 | 46521 | 43209 |
| 191984 | 191984 | 163511 | 163511 |
| | | | |
| 25311 | | 28149 | 28149 |
| 378141 | 36992 | 357282 | 357282 |
| 451088 | 451088 | 529657 | 358830 |
| 200253 | 200253 | 306803 | 139288 |

# 9—7　限额以上住宿和餐饮业法人企业经营情况

单位:万元　　（2016）

| 指　标 | Item | 法人企业数（个）Number of Corporate Unit（unit） | 从业人员（人）Number of Employees at Year-end（Person） |
|---|---|---|---|
| **总　计** | **Total** | **66** | **6709** |
| **住宿业** | **Hotels** | **32** | **3780** |
| 按住宿业行业小类分 | Grouped by Hotels Industry Small Class | | |
| 旅游饭店 | Turist Hotel | 26 | 3358 |
| 一般旅馆 | General Hotel | 5 | 408 |
| 其他住宿业 | Other Hotels | 1 | 14 |
| 按登记注册类型分 | Grouped By Registration Type | | |
| 内资企业 | Domestic Funded Enterprises | 32 | 3780 |
| 国有企业 | State-owned Enterprises | 2 | 607 |
| 集体企业 | Collective-owned Enterprises | 1 | 45 |
| 有限责任公司 | Limited Liability Corporations | 17 | 2000 |
| 国有独资公司 | State-owned Enterprises | 2 | 234 |
| 其他有限责任公司 | Other Limited Liability Corporations | 15 | 1766 |
| 股份有限公司 | Share-holding Corporations Ltd. | | |
| 私营企业 | Private Enterprises | 12 | 1128 |
| 私营独资企业 | Private Owned Enterprises | | |
| 私营有限责任公司 | Private Limited Liability Corporations | 12 | 1128 |
| 按控股情况分 | Grouped By Controlling Stake | | |
| 国有控股 | State-owned | 7 | 1370 |
| 集体控股 | Collective-owned | 3 | 218 |
| 私人控股 | Private | 20 | 1839 |
| 其他 | Others | 2 | 353 |
| 按经营形式分 | Grouped By Business Form | | |
| 独立门店 | Indipendent Stores | 27 | 3095 |
| 连锁总店 | General Chain Store | 2 | 196 |
| 其他 | Others | 3 | 489 |
| 按单位规模分 | Grouped By Unit Scale | | |
| 大型 | Large-scale | | |
| 中型 | Medium-scale | 8 | 1872 |

# Bussiness of Hotels and Catering Servies by Enterprises above Designated Size

（10 000 yuan）

| 营业额 Business Revenue | 使用银行卡支付的营业额 Business Revenue payed for Bank Cards | 客房收入 From Hotel Rooms | 通过公共网络实现的客房收入 Hotel Rooms Revenue from Public Network | 通过非自营平台实现的客房收入 Hotel Rooms Revenue from Non-proprietary Platform | 餐费收入 From Meals | 通过公共网络实现的餐费收入 Meal Revenue from Public Network | 通过非自营平台实现的餐费收入 Meal Rooms Revenue from Non-proprietary Platform | 商品销售额 From Commodities | 其他收入 From Other Income |
|---|---|---|---|---|---|---|---|---|---|
| **87426** | **24283** | **29480** | **3274** | **538** | **51807** | **2733** | **168** | **977** | **5162** |
| **49645** | **15212** | **22727** | **2693** | **524** | **21643** | **2111** | **145** | **557** | **4718** |
| 44567 | 12112 | 19797 | 2356 | 454 | 19575 | 2093 | 145 | 509 | 4686 |
| 4828 | 2934 | 2760 | 238 | | 1988 | 18 | | 48 | 32 |
| 250 | 167 | 170 | 100 | 70 | 80 | | | | |
| 49645 | 15212 | 22727 | 2693 | 524 | 21643 | 2111 | 145 | 557 | 4718 |
| 8491 | 82 | 4593 | 13 | 13 | 2744 | 69 | 69 | 21 | 1133 |
| 277 | | 277 | | | | | | | |
| 28532 | 9420 | 12533 | 1630 | 311 | 12855 | 1368 | 63 | 408 | 2737 |
| 3034 | | 1445 | | | 867 | | | 81 | 642 |
| 25499 | 9420 | 11088 | 1630 | 311 | 11988 | 1368 | 63 | 328 | 2095 |
| 12345 | 5711 | 5324 | 1051 | 200 | 6044 | 674 | 13 | 128 | 848 |
| 12345 | 5711 | 5324 | 1051 | 200 | 6044 | 674 | 13 | 128 | 848 |
| 18460 | 2029 | 8876 | 1268 | 14 | 6469 | 1366 | 69 | 197 | 2918 |
| 1903 | 552 | 880 | 3 | | 627 | 2 | | 130 | 267 |
| 21730 | 9494 | 9565 | 1253 | 341 | 10595 | 735 | 67 | 221 | 1350 |
| 7552 | 3137 | 3406 | 169 | 169 | 3952 | 9 | 9 | 10 | 184 |
| 38988 | 10882 | 18380 | 2072 | 355 | 16267 | 1558 | 136 | 520 | 3821 |
| 1114 | | 601 | 382 | | 512 | 512 | | 1 | |
| 9544 | 4330 | 3747 | 239 | 169 | 4864 | 41 | 9 | 36 | 897 |
| 28072 | 7382 | 12614 | 1635 | 322 | 12415 | 1557 | 132 | 105 | 2939 |

9—7　续表 1

单位:万元　　（2016）

| 指　标 | Item | 法人企业数（个）Number of Corporate Unit（unit） | 从业人员（人）Number of Employees at Year-end（Person） |
|---|---|---|---|
| 小型 | Small-scale | 24 | 1908 |
| 微型 | Miniature | | |
| 按星级分 | Grouped By Star Grade | | |
| 五星 | Five | | |
| 四星 | Four | 11 | 1538 |
| 三星 | Three | 8 | 605 |
| 二星 | Two | | |
| 一星 | One | | |
| 其他 | Others | 13 | 1637 |
| **餐饮业** | **Catering Servies** | **34** | **2929** |
| 按餐饮业行业小类分 | Grouped by Catering Industry Small Class | | |
| 正餐服务 | Dinner Service | 34 | 2929 |
| 快餐服务 | Fast Food Service | | |
| 按登记注册类型分 | Grouped By Registration Type | | |
| 内资企业 | Domestic Funded Enterprises | 33 | 2839 |
| 有限责任公司 | Limited Liability Corporations | 4 | 720 |
| 国有独资公司 | State-owned Enterprises | | |
| 其他有限责任公司 | Other Limited Liability Corporations | 4 | 720 |
| 股份有限公司 | Share-holding Corporations Ltd. | | |
| 私营企业 | Private Enterprises | 29 | 2119 |
| 私营独资企业 | Private Owned Enterprises | 1 | 60 |
| 私营合伙企业 | Private Partnership Enterprises | | |
| 私营有限责任公司 | Private Limited Liability Corporations | 26 | 1953 |
| 私营股份有限公司 | Private Share-holding Corporations Ltd. | 2 | 106 |
| 外商投资企业 | Foreign Funded Enterprises | 1 | 90 |
| 中外合资经营企业 | Sino-foreign Joint Venture Enterprises | 1 | 90 |
| 按控股情况分 | Grouped By Controlling Stake | | |
| 国有控股 | State-owned | 1 | 94 |

continued

（10 000 yuan）

| 营业额 Business Revenue | 使用银行卡支付的营业额 Business Revenue payed for Bank Cards | 客房收入 From Hotel Rooms | 通过公共网络实现的客房收入 Hotel Rooms Revenue from Public Network | 通过非自营平台实现的客房收入 Hotel Rooms Revenue from Non-proprietary Platform | 餐费收入 From Meals | 通过公共网络实现的餐费收入 Meal Revenue from Public Network | 通过非自营平台实现的餐费收入 Meal Rooms Revenue from Non-proprietary Platform | 商品销售额 From Commodities | 其他收入 From Other Income |
|---|---|---|---|---|---|---|---|---|---|
| 21573 | 7831 | 10113 | 1058 | 201 | 9228 | 554 | 13 | 452 | 1780 |
| 18970 | 5154 | 8294 | 2001 | 143 | 8097 | 2022 | 82 | 137 | 2441 |
| 7604 | 2442 | 2882 | 45 | 1 | 3989 | 9 | | 282 | 450 |
| 23072 | 7617 | 11550 | 647 | 380 | 9556 | 80 | 63 | 139 | 1827 |
| **37782** | **9071** | **6753** | **581** | **15** | **30164** | **622** | **24** | **420** | **444** |
| 37782 | 9071 | 6753 | 581 | 15 | 30164 | 622 | 24 | 420 | 444 |
| 36518 | 8312 | 6753 | 581 | 15 | 28901 | 450 | 24 | 420 | 444 |
| 10606 | 3120 | 4162 | 529 | 15 | 6298 | 220 | 23 | 27 | 119 |
| 10606 | 3120 | 4162 | 529 | 15 | 6298 | 220 | 23 | 27 | 119 |
| 25912 | 5192 | 2591 | 52 | | 22603 | 229 | 1 | 393 | 325 |
| 873 | 258 | | | | 848 | | | 26 | |
| 23737 | 4935 | 2591 | 52 | | 20454 | 229 | 1 | 368 | 325 |
| 1302 | | | | | 1302 | | | | |
| 1264 | 758 | | | | 1264 | 173 | | | |
| 1264 | 758 | | | | 1264 | 173 | | | |
| 961 | | 348 | | | 557 | | | 19 | 37 |

9—7　续表 2

单位:万元　　（2016）

| 指　标 | Item | 法人企业数（个）Number of Corporate Unit（unit） | 从业人员（人）Number of Employees at Year-end（Person） |
|---|---|---|---|
| 集体控股 | Collective-owned | | |
| 私人控股 | Private | 31 | 2500 |
| 港澳台商控股 | Holding from Hong Kong, Macao and Taiwan | | |
| 外商控股 | Foreign | 1 | 90 |
| 其他 | Others | 1 | 245 |
| 按经营形式分 | Grouped By Business Form | | |
| 独立门店 | Indipendent Stores | 29 | 2457 |
| 连锁门店 | Distributor Chain | 2 | 129 |
| 其他 | Others | 3 | 343 |
| 按单位规模分 | Grouped By Unit Scale | | |
| 大型 | large-scale | | |
| 中型 | Medium-scale | 4 | 896 |
| 小型 | Small-scale | 29 | 1995 |
| 微型 | Miniature | 1 | 38 |
| **住宿业按地区分组** | **Accommodation Industry Grouped by Region** | **32** | **3780** |
| 银川市 | Yinchuan | 32 | 3780 |
| 兴庆区 | Xingqing | 17 | 1973 |
| 西夏区 | Xixia | 3 | 120 |
| 金凤区 | Jinfeng | 8 | 1252 |
| 永宁县 | Yongning | 1 | 64 |
| 贺兰县 | Helan | 2 | 271 |
| 灵武市 | Lingwu | 1 | 100 |
| **餐饮业按地区分组** | **Catering Industry Grouped by Region** | **34** | **2929** |
| 银川市 | Yinchuan | 34 | 2929 |
| 兴庆区 | Xingqing | 12 | 1603 |
| 西夏区 | Xixia | 2 | 129 |
| 金凤区 | Jinfeng | 13 | 743 |
| 永宁县 | Yongning | | |
| 贺兰县 | Helan | 5 | 346 |
| 灵武市 | Lingwu | 2 | 108 |

continued

（10 000 yuan）

| 营业额 Business Revenue | 使用银行卡支付的营业额 Business Revenue payed for Bank Cards | 客房收入 From Hotel Rooms | 通过公共网络实现的客房收入 Hotel Rooms Revenue from Public Network | 通过非自营平台实现的客房收入 Hotel Rooms Revenue from Non-proprietary Platform | 餐费收入 From Meals | 通过公共网络实现的餐费收入 Meal Revenue from Public Network | 通过非自营平台实现的餐费收入 Meal Rooms Revenue from Non-proprietary Platform | 商品销售额 From Commodities | 其他收入 From Other Income |
|---|---|---|---|---|---|---|---|---|---|
| 32324 | 8312 | 5264 | 566 | | 26253 | 427 | 1 | 401 | 406 |
| 1264 | 758 | | | | 1264 | 173 | | | |
| 3232 | | 1140 | 15 | 15 | 2091 | 23 | 23 | | 1 |
| 32498 | 9071 | 5602 | 566 | | 26046 | 599 | 1 | 407 | 443 |
| 1238 | | | | | 1238 | | | | |
| 4046 | | 1151 | 15 | 15 | 2880 | 23 | 23 | 13 | 1 |
| 13271 | 3120 | 3883 | 529 | 15 | 9058 | 220 | 23 | 90 | 240 |
| 24314 | 5950 | 2870 | 52 | | 20911 | 402 | 1 | 329 | 204 |
| 197 | | | | | 195 | | | 2 | |
| **49645** | **15212** | **22727** | **2693** | **524** | **21643** | **2111** | **145** | **557** | **4718** |
| 49645 | 15212 | 22727 | 2693 | 524 | 21643 | 2111 | 145 | 557 | 4718 |
| 24701 | 7931 | 11084 | 1768 | 285 | 10272 | 1569 | 136 | 371 | 2974 |
| 1260 | | 783 | | | 396 | | | 81 | |
| 19609 | 6616 | 9138 | 543 | 239 | 8658 | 26 | 9 | 68 | 1744 |
| 1007 | | 997 | | | | | | 10 | |
| 1628 | 209 | 480 | 382 | | 1121 | 516 | | 28 | |
| 1439 | 457 | 244 | | | 1195 | | | | |
| **37782** | **9071** | **6753** | **581** | **15** | **30164** | **622** | **24** | **420** | **444** |
| 37782 | 9071 | 6753 | 581 | 15 | 30164 | 622 | 24 | 420 | 444 |
| 20923 | 4818 | 3884 | 529 | 15 | 16566 | 220 | 23 | 225 | 249 |
| 1400 | | 348 | | | 996 | | | 19 | 37 |
| 8363 | 2080 | 539 | | | 7789 | 352 | 1 | 35 | |
| 5493 | 966 | 832 | 5 | | 4362 | 25 | | 141 | 158 |
| 1602 | 1207 | 1150 | 46 | | 451 | 25 | | | |

9—7　续表 3

单位:万元　　(2016)

| 指　标 | Item | 客房数(间)<br>Number of Rooms(room) |
|---|---|---|
| **总　计** | **Total** | **6787** |
| **住宿业** | **Hotels** | **5518** |
| 按住宿业行业小类分 | Grouped by Hotels Industry Small Class | |
| 旅游饭店 | Turist Hotel | 4911 |
| 一般旅馆 | General Hotel | 574 |
| 其他住宿业 | Other Hotels | 33 |
| 按登记注册类型分 | Grouped By Registration Type | |
| 内资企业 | Domestic Funded Enterprises | 5518 |
| 国有企业 | State-owned Enterprises | 605 |
| 集体企业 | Collective-owned Enterprises | 105 |
| 有限责任公司 | Limited Liability Corporations | 3166 |
| 国有独资公司 | State-owned Enterprises | 216 |
| 其他有限责任公司 | Other Limited Liability Corporations | 2950 |
| 股份有限公司 | Share-holding Corporations Ltd. | |
| 私营企业 | Private Enterprises | 1642 |
| 私营独资企业 | Private Owned Enterprises | |
| 私营有限责任公司 | Private Limited Liability Corporations | 1642 |
| 按控股情况分 | Grouped By Controlling Stake | |
| 国有控股 | State-owned | 1363 |
| 集体控股 | Collective-owned | 298 |
| 私人控股 | Private | 2582 |
| 其他 | Others | 1275 |
| 按经营形式分 | Grouped By Business Form | |
| 独立门店 | Indipendent Stores | 4302 |
| 连锁总店 | Distributor Chain | 530 |
| 其他 | Others | 686 |
| 按单位规模分 | Grouped By Unit Scale | |
| 大型 | Large-scale | |

continued

（10 000 yuan）

| 床位数(个)<br>Number of Beds(unit) | 餐位数(位)<br>Number of Dining-seats（person） | 年末餐饮营业面积(平方米)<br>Operating Area of Catering Servies at Year-end（sq.m） |
|---|---|---|
| **11223** | **28387** | **163839** |
| **9215** | **12660** | **74192** |
| | | |
| 8222 | 11140 | 62202 |
| 943 | 1420 | 10790 |
| 50 | 100 | 1200 |
| | | |
| 9215 | 12660 | 74192 |
| 796 | 1488 | 2255 |
| 210 | | |
| 5641 | 6191 | 46381 |
| 513 | 540 | 1550 |
| 5128 | 5651 | 44831 |
| | | |
| 2568 | 4981 | 25556 |
| | | |
| 2568 | 4981 | 25556 |
| | | |
| 2207 | 3573 | 12451 |
| 505 | 300 | 1790 |
| 4117 | 8181 | 56531 |
| 2386 | 606 | 3420 |
| | | |
| 7347 | 10554 | 64202 |
| 712 | 1000 | 4000 |
| 1156 | 1106 | 5990 |

9—7　续表 4

单位:万元　　(2016)

| 指　标 | Item | 客房数(间)<br>Number of Rooms(room) |
|---|---|---|
| 中型 | Medium-scale | 1816 |
| 小型 | Small-scale | 3702 |
| 微型 | Miniature | |
| 按星级分 | Grouped By Star Grade | |
| 五星 | Five | |
| 四星 | Four | 1845 |
| 三星 | Three | 884 |
| 二星 | Two | |
| 一星 | One | |
| 其他 | Others | 2789 |
| **餐饮业** | **Catering Servies** | **1269** |
| 按餐饮业行业小类分 | Grouped by Catering Industry Small Class | |
| 正餐服务 | Dinner Service | 1269 |
| 快餐服务 | Fast Food Service | |
| 按登记注册类型分 | Grouped By Registration Type | |
| 内资企业 | Domestic Funded Enterprises | 1269 |
| 有限责任公司 | Limited Liability Corporations | 733 |
| 国有独资公司 | State-owned Enterprises | |
| 其他有限责任公司 | Other Limited Liability Corporations | 733 |
| 股份有限公司 | Share-holding Corporations Ltd. | |
| 私营企业 | Private Enterprises | 536 |
| 私营独资企业 | Private Owned Enterprises | |
| 私营合伙企业 | Private Partnership Enterprises | |
| 私营有限责任公司 | Private Limited Liability Corporations | 536 |
| 私营股份有限公司 | Private Share-holding Corporations Ltd. | |
| 外商投资企业 | Foreign Funded Enterprises | |
| 中外合资经营企业 | Sino-foreign Joint Venture Enterprises | |
| 按控股情况分 | Grouped By Controlling Stake | |
| 国有控股 | State-owned | 81 |

continued

（10 000 yuan）

| 床位数(个)<br>Number of Beds(unit) | 餐位数(位)<br>Number of Dining-seats（person） | 年末餐饮营业面积(平方米)<br>Operating Area of Catering Servies at Year-end<br>（sq.m） |
|---|---|---|
| 2732 | 5339 | 27471 |
| 6483 | 7321 | 46721 |
| | | |
| | | |
| 2942 | 5759 | 27571 |
| 1553 | 2580 | 20635 |
| | | |
| | | |
| 4720 | 4321 | 25986 |
| **2008** | **15727** | **89647** |
| | | |
| 2008 | 15727 | 89647 |
| | | |
| | | |
| 2008 | 13727 | 80647 |
| 1181 | 1758 | 13456 |
| | | |
| 1181 | 1758 | 13456 |
| | | |
| 827 | 11969 | 67191 |
| | 200 | 1400 |
| | | |
| 827 | 10639 | 60191 |
| | 1130 | 5600 |
| | 2000 | 9000 |
| | 2000 | 9000 |
| | | |
| 215 | 228 | 350 |

9—7　续表 5

单位:万元　　(2016)

| 指　标 | Item | 客房数(间)<br>Number of Rooms(room) |
|---|---|---|
| 集体控股 | Collective-owned | |
| 私人控股 | Private | 917 |
| 港澳台商控股 | Holding from Hong Kong, Macao and Taiwan | |
| 外商控股 | Foreign | |
| 其他 | Others | 271 |
| 按经营形式分 | Grouped By Business Form | |
| 独立门店 | Indipendent Stores | 984 |
| 连锁门店 | Distributor Chain | |
| 其他 | Others | 285 |
| 按单位规模分 | Grouped By Unit Scale | |
| 大型 | large-scale | |
| 中型 | Medium-scale | 690 |
| 小型 | Small-scale | 579 |
| 微型 | Miniature | |
| **住宿业按地区分组** | **Accommodation Industry Grouped by Region** | **5518** |
| 银川市 | Yinchuan | 5518 |
| 兴庆区 | Xingqing | 2253 |
| 西夏区 | Xixia | 262 |
| 金凤区 | Jinfeng | 1468 |
| 永宁县 | Yongning | 920 |
| 贺兰县 | Helan | 523 |
| 灵武市 | Lingwu | 92 |
| **餐饮业按地区分组** | **Catering Industry Grouped by Region** | **1269** |
| 银川市 | Yinchuan | 1269 |
| 兴庆区 | Xingqing | 619 |
| 西夏区 | Xixia | 81 |
| 金凤区 | Jinfeng | 135 |
| 永宁县 | Yongning | |
| 贺兰县 | Helan | 217 |
| 灵武市 | Lingwu | 217 |

continued

（10 000 yuan）

| 床位数(个)<br>Number of Beds(unit) | 餐位数(位)<br>Number of Dining-seats（person） | 年末餐饮营业面积(平方米)<br>Operating Area of Catering Servies at Year-end<br>（sq.m） |
|---|---|---|
| 1359 | 12819 | 76991 |
| | 2000 | 9000 |
| 434 | 680 | 3306 |
| 1544 | 13369 | 74867 |
| | 1250 | 6800 |
| 464 | 1108 | 7980 |
| 1060 | 2420 | 18306 |
| 948 | 13111 | 70841 |
| | 196 | 500 |
| **9215** | **12660** | **74192** |
| 9215 | 12660 | 74192 |
| 3756 | 6404 | 40332 |
| 612 | 380 | 950 |
| 2161 | 4026 | 25840 |
| 1810 | | |
| 726 | 1600 | 5770 |
| 150 | 250 | 1300 |
| **2008** | **15727** | **89647** |
| 2008 | 15727 | 89647 |
| 932 | 6082 | 37356 |
| 215 | 428 | 950 |
| 200 | 5266 | 36258 |
| 361 | 2827 | 7683 |
| 300 | 1124 | 7400 |

# 9—8　限额以上住宿和餐饮业法人企业主要财务状况

单位:万元　　(2016)

| 指　标 | Item | 法人企业数(个) Number of Corporate (unit) |
|---|---|---|
| **总　计** | **Total** | **66** |
| **住宿业** | **Hotels** | **32** |
| 按住宿业行业小类分 | Grouped by Hotels Industry Small Class | |
| 旅游饭店 | Turist Hotel | 26 |
| 一般旅馆 | General Hotel | 5 |
| 其他住宿业 | Other Hotel | 1 |
| 按登记注册类型分 | Grouped By Registration Type | |
| 内资企业 | Domestic Funded Enterprises | 32 |
| 国有企业 | State-owned Enterprises | 2 |
| 集体企业 | Collective-owned Enterprises | 1 |
| 有限责任公司 | Limited Liability Corporations | 17 |
| 国有独资公司 | State-owned Enterprises | 2 |
| 其他有限责任公司 | Other Limited Liability Corporations | 15 |
| 股份有限公司 | Share-holding Corporations Ltd. | |
| 私营企业 | Private Enterprises | 12 |
| 私营独资企业 | Private Owned Enterprises | |
| 私营有限责任公司 | Private Limited Liability Corporations | 12 |
| 按控股情况分 | Grouped By Controlling Stake | |
| 国有控股 | State-owned | 7 |
| 集体控股 | Collective-owned | 3 |
| 私人控股 | Private | 20 |
| 港澳台商控股 | Holding from Hong Kong, Macao and Taiwan | |
| 外商控股 | Foreign | |
| 其他 | Others | 2 |
| 按经营形式分 | Grouped By Business Form | |
| 独立门店 | Indipendent Stores | 27 |
| 连锁门店 | Distributor Chain | 2 |
| 其他 | Others | 3 |
| 按单位规模分 | Grouped By Unit Scale | |
| 大型 | Large-scale | |
| 中型 | Medium-scale | 8 |
| 小型 | Small-scale | 24 |
| 微型 | Miniature | |

## Financial Indicators of Hotels and Catering Servies by Enterprises above Designed Size

(10 000 yuan)

| 流动资产合计 Total Working Capitals | 应收帐款 Accounts Receivable | 存货 Stock | 固定资产合计 Total Fixed Assets | 固定资产原价 Original Value of Fixed Assets | 累计折旧 Accumulated Depreciation | 本年折旧 Depreciation this year |
|---|---|---|---|---|---|---|
| **154234** | **–37916** | **5191** | **182642** | **268967** | **86324** | **13029** |
| **102980** | **–42346** | **2774** | **147659** | **215309** | **67650** | **9959** |
| 81098 | –42530 | 1709 | 140881 | 205848 | 64967 | 9037 |
| 21192 | 183 | 1061 | 6778 | 9348 | 2570 | 922 |
| 690 | 2 | 4 | | 113 | 113 | |
| 102980 | –42346 | 2774 | 147659 | 215309 | 67650 | 9959 |
| 5959 | 5 | 121 | 81433 | 102307 | 20874 | 3359 |
| 169 | 3 | | 8 | 31 | 24 | |
| 67405 | –46911 | 1718 | 39592 | 72932 | 33341 | 5511 |
| 2061 | 369 | 219 | 6203 | 8163 | 1961 | 1756 |
| 65345 | –47280 | 1499 | 33389 | 64769 | 31380 | 3755 |
| 29446 | 4558 | 935 | 26627 | 40038 | 13412 | 1089 |
| 29446 | 4558 | 935 | 26627 | 40038 | 13412 | 1089 |
| 11106 | 553 | 547 | 108066 | 152791 | 44726 | 6254 |
| 830 | 41 | 24 | 978 | 1960 | 983 | 33 |
| 79540 | –44652 | 2140 | 38413 | 60329 | 21916 | 3659 |
| 11504 | 1713 | 64 | 203 | 229 | 26 | 13 |
| 98936 | –43359 | 2526 | 139558 | 198384 | 58826 | 9456 |
| 285 | 193 | 91 | 177 | 215 | 38 | 20 |
| 3760 | 819 | 156 | 7925 | 16710 | 8785 | 483 |
| 19552 | 4242 | 911 | 102896 | 146477 | 43580 | 6263 |
| 83428 | –46588 | 1863 | 44763 | 68832 | 24070 | 3696 |

9—8　续表 1

单位:万元　　(2016)

| 指　标 | Item | 法人企业数(个) Number of Corporate (unit) |
|---|---|---|
| 按星级分 | Grouped By Star Grade | |
| 五星 | Five | |
| 四星 | Four | 11 |
| 三星 | Three | 8 |
| 二星 | Two | |
| 一星 | One | |
| 其他 | Others | 13 |
| **餐饮业** | **Catering Servies** | **34** |
| 按餐饮业行业小类分 | Grouped by Catering Industry Small Class | |
| 正餐服务 | Dinner Service | 34 |
| 快餐服务 | Fast Food Service | |
| 按登记注册类型分 | Grouped By Registration Type | |
| 内资企业 | Domestic Funded Enterprises | 33 |
| 有限责任公司 | Limited Liability Corporations | 4 |
| 国有独资公司 | State-owned Enterprises | |
| 其他有限责任公司 | Other Limited Liability Corporations | 4 |
| 股份有限公司 | Share-holding Corporations Ltd. | |
| 私营企业 | Private Enterprises | 29 |
| 私营独资企业 | Private Owned Enterprises | 1 |
| 私营合伙企业 | Private Partnership Enterprises | |
| 私营有限责任公司 | Private Limited Liability Corporations | 26 |
| 私营股份有限公司 | Private Share-holding Corporations Ltd. | 2 |
| 外商投资企业 | Foreign Funded Enterprises | 1 |
| 中外合资经营企业 | Sino-foreign Joint Venture Enterprises | 1 |
| 按控股情况分 | Grouped By Controlling Stake | |
| 国有控股 | State-owned | 1 |
| 集体控股 | Collective-owned | |
| 私人控股 | Private | 31 |

continued

（10 000 yuan）

| 流动资产合计 Total Working Capitals | 应收帐款 Accounts Receivable | 存货 Stock | 固定资产合计 Total Fixed Assets | 固定资产原价 Original Value of Fixed Assets | 累计折旧 Accumulated Depreciation | 本年折旧 Depreciation this year |
|---|---|---|---|---|---|---|
| 26857 | 4656 | 1147 | 45232 | 79683 | 34451 | 3380 |
| 5172 | 308 | 178 | 7728 | 17506 | 9778 | 768 |
| 70952 | –47310 | 1449 | 94699 | 118120 | 23421 | 5811 |
| **51254** | **4430** | **2417** | **34983** | **53658** | **18674** | **3071** |
| 51254 | 4430 | 2417 | 34983 | 53658 | 18674 | 3071 |
| 32514 | 4085 | 2268 | 31449 | 46143 | 14694 | 3071 |
| 10710 | 645 | 475 | 4118 | 6413 | 2295 | 1290 |
| 10710 | 645 | 475 | 4118 | 6413 | 2295 | 1290 |
| 21804 | 3441 | 1793 | 27331 | 39731 | 12400 | 1781 |
| 95 | 33 | 47 | 27 | 28 | 1 | 1 |
| 19888 | 2866 | 1701 | 25377 | 35277 | 9900 | 1653 |
| 1821 | 542 | 45 | 1927 | 4426 | 2499 | 126 |
| 18740 | 344 | 150 | 3535 | 7515 | 3980 | |
| 18740 | 344 | 150 | 3535 | 7515 | 3980 | |
| 235 | –7 | 45 | 36 | 162 | 126 | |
| 31121 | 3856 | 2111 | 29858 | 43924 | 14066 | 2569 |

9—8　续表 2

单位:万元　　(2016)

| 指　标 | Item | 法人企业数(个) Number of Corporate (unit) |
|---|---|---|
| 外商控股 | Foreign | 1 |
| 其他 | Others | 1 |
| 按经营形式分 | Grouped By Business Form | |
| 独立门店 | Indipendent Stores | 29 |
| 连锁门店 | Distributor Chain | 2 |
| 其他 | Others | 3 |
| 按单位规模分 | Grouped By Unit Scale | |
| 大型 | large-scale | |
| 中型 | Medium-scale | 4 |
| 小型 | Small-scale | 29 |
| 微型 | Miniature | 1 |
| **住宿业按地区分组** | **Accommodation Industry Grouped by Region** | |
| 银川市 | Yinchuan | 32 |
| 兴庆区 | Xingqing | 17 |
| 西夏区 | Xixia | 3 |
| 金凤区 | Jinfeng | 8 |
| 永宁县 | Yongning | 1 |
| 贺兰县 | Helan | 2 |
| 灵武市 | Lingwu | 1 |
| **餐饮业按地区分组** | **Catering Industry Grouped by Region** | |
| 银川市 | Yinchuan | 34 |
| 兴庆区 | Xingqing | 12 |
| 西夏区 | Xixia | 2 |
| 金凤区 | Jinfeng | 13 |
| 永宁县 | Yongning | |
| 贺兰县 | Helan | 5 |
| 灵武市 | Lingwu | 2 |

continued

（10 000 yuan）

| 流动资产合计 Total Working Capitals | 应收帐款 Accounts Receivable | 存货 Stock | 固定资产合计 Total Fixed Assets | 固定资产原价 Original Value of Fixed Assets | 累计折旧 Accumulated Depreciation | 本年折旧 Depreciation this year |
|---|---|---|---|---|---|---|
| 18740 | 344 | 150 | 3535 | 7515 | 3980 | |
| 1158 | 236 | 112 | 1555 | 2057 | 502 | 502 |
| | | | | | | |
| 47808 | 3625 | 2222 | 31592 | 47150 | 15558 | 2441 |
| 1883 | 559 | 44 | 1542 | 4058 | 2516 | 128 |
| 1563 | 246 | 151 | 1849 | 2450 | 601 | 502 |
| | | | | | | |
| 14376 | 655 | 365 | 13901 | 18207 | 4306 | 1633 |
| 36864 | 3774 | 2043 | 21079 | 35444 | 14366 | 1435 |
| 14 | | 9 | 4 | 7 | 3 | 3 |
| | | | | | | |
| 102980 | –42346 | 2774 | 147659 | 215309 | 67650 | 9959 |
| 44297 | –45498 | 1210 | 41305 | 83560 | 42255 | 5325 |
| 996 | 209 | 188 | 4979 | 5354 | 375 | 129 |
| 31487 | 979 | 1043 | 90367 | 111595 | 21227 | 4355 |
| 10035 | 988 | 43 | 167 | 175 | 8 | 2 |
| 546 | 193 | 153 | 225 | 323 | 98 | 54 |
| 15619 | 783 | 138 | 10617 | 14303 | 3686 | 94 |
| | | | | | | |
| 51254 | 4430 | 2417 | 34983 | 53658 | 18674 | 3071 |
| 16122 | 2641 | 702 | 15665 | 24317 | 8652 | 2031 |
| 315 | 19 | 51 | 436 | 562 | 126 | |
| 24907 | 836 | 494 | 6697 | 13409 | 6712 | 671 |
| | | | | | | |
| 5130 | 143 | 77 | 5082 | 7435 | 2353 | 369 |
| 4780 | 790 | 1094 | 7104 | 7935 | 832 | |

## 9—8 续表 3

单位:万元 (2016)

| 指 标 | Item | 在建工程 Construction in Process | 资产总计 Total Assets |
|---|---|---|---|
| **合 计** | **Total** | **9633** | **382172** |
| **住宿业** | **Hotels** | **4952** | **272537** |
| 按住宿业行业小类分 | Grouped by Hotels Industry Small Class | | |
| 旅游饭店 | Turist Hotel | 4383 | 239115 |
| 一般旅馆 | General Hotel | 569 | 32731 |
| 其他住宿业 | Other Hotel | | 690 |
| 按登记注册类型分 | Grouped By Registration Type | | |
| 内资企业 | Domestic Funded Enterprises | 4952 | 272537 |
| 国有企业 | State-owned Enterprises | 1489 | 88922 |
| 集体企业 | Collective-owned Enterprises | | 177 |
| 有限责任公司 | Limited Liability Corporations | 2805 | 123773 |
| 国有独资公司 | State-owned Enterprises | 122 | 10334 |
| 其他有限责任公司 | Other Limited Liability Corporations | 2683 | 113439 |
| 股份有限公司 | Share-holding Corporations Ltd. | | |
| 私营企业 | Private Enterprises | 658 | 59665 |
| 私营独资企业 | Private Owned Enterprises | | |
| 私营有限责任公司 | Private Limited Liability Corporations | 658 | 59665 |
| 按控股情况分 | Grouped By Controlling Stake | | |
| 国有控股 | State-owned | 1661 | 124606 |
| 集体控股 | Collective-owned | | 2865 |
| 私人控股 | Private | 938 | 127838 |
| 港澳台商控股 | Holding from Hong Kong, Macao and Taiwan | | |
| 外商控股 | Foreign | | |
| 其他 | Others | 2353 | 17227 |
| 按经营形式分 | Grouped By Business Form | | |
| 独立门店 | Indipendent Stores | 4952 | 258455 |
| 连锁门店 | Distributor Chain | | 503 |
| 其他 | Others | | 13579 |
| 按单位规模分 | Grouped By Unit Scale | | |
| 大型 | Large-scale | | |
| 中型 | Medium-scale | 1568 | 127731 |
| 小型 | Small-scale | 3384 | 144805 |
| 微型 | Miniature | | |

continued

（10 000 yuan）

| 流动负债合计 Total Current Liabilities | 应付账款 Accounts Payable | 非流动负债合计 Totale of Non-current Liabilities | 负债合计 Total Liabilities | 所有者权益 Total Owners' Equities | 实收资本 Paid-in Capitals | 国家资本 State-owned Capitals | 集体资本 Collective-owned Capitals | 法人资本 Corporate Capitals | 个人资本 Personal Capitals |
|---|---|---|---|---|---|---|---|---|---|
| **168870** | **39129** | **178281** | **347152** | **35020** | **110133** | **22949** | **3593** | **49298** | **34294** |
| **93072** | **17193** | **158372** | **251444** | **21093** | **84102** | **22949** | **3593** | **38603** | **18958** |
| 77017 | 15484 | 140468 | 217485 | 21630 | 81159 | 22949 | 3581 | 38573 | 16057 |
| 15873 | 1710 | 17904 | 33777 | -1045 | 2842 | | 12 | 30 | 2800 |
| 182 | | | 182 | 508 | 101 | | | | 101 |
| 93072 | 17193 | 158372 | 251444 | 21093 | 84102 | 22949 | 3593 | 38603 | 18958 |
| 4349 | 2011 | 98096 | 102446 | -13524 | 4035 | 4035 | | | |
| 20 | 1 | | 20 | 157 | 12 | | 12 | | |
| 56774 | 12866 | 50861 | 107635 | 16137 | 48398 | 18914 | 3581 | 10562 | 15342 |
| 7128 | 491 | 61 | 7189 | 3145 | 2404 | 142 | | 2262 | |
| 49646 | 12375 | 50800 | 100446 | 12993 | 45994 | 18771 | 3581 | 8300 | 15342 |
| 31929 | 2315 | 9414 | 41343 | 18322 | 31657 | | | 28041 | 3616 |
| 31929 | 2315 | 9414 | 41343 | 18322 | 31657 | | | 28041 | 3616 |
| 30787 | 3663 | 104595 | 135382 | -10776 | 25210 | 22949 | | 2262 | |
| 729 | 184 | 9 | 738 | 2128 | 3593 | | 3593 | | |
| 49387 | 4340 | 53768 | 103155 | 24683 | 44799 | | | 35841 | 8958 |
| 12169 | 9007 | | 12169 | 5058 | 10500 | | | 500 | 10000 |
| 82947 | 7868 | 158372 | 241318 | 17136 | 69034 | 8532 | 3581 | 37993 | 18928 |
| 202 | 202 | | 202 | 301 | 140 | | | 110 | 30 |
| 9924 | 9124 | | 9924 | 3655 | 14928 | 14416 | 12 | 500 | |
| 33350 | 13151 | 114658 | 148008 | -20277 | 26656 | 22307 | | 3850 | 500 |
| 59722 | 4042 | 43714 | 103436 | 41369 | 57446 | 642 | 3593 | 34753 | 18458 |

## 9—8 续表 4

单位:万元 (2016)

| 指 标 | Item | 在建工程 Construction in Process | 资产总计 Total Assets |
|---|---|---|---|
| 按星级分 | Grouped By Star Grade | | |
| 五星 | Five | | |
| 四星 | Four | 139 | 76162 |
| 三星 | Three | 83 | 15566 |
| 二星 | Two | | |
| 一星 | One | | |
| 其他 | Others | 4730 | 180809 |
| **餐饮业** | **Catering Servies** | **4681** | **109636** |
| 按餐饮业行业小类分 | Grouped by Catering Industry Small Class | | |
| 正餐服务 | Dinner Service | 4681 | 109636 |
| 快餐服务 | Fast Food Service | | |
| 按登记注册类型分 | Grouped By Registration Type | | |
| 内资企业 | Domestic Funded Enterprises | 4681 | 87287 |
| 有限责任公司 | Limited Liability Corporations | | 23523 |
| 国有独资公司 | State-owned Enterprises | | |
| 其他有限责任公司 | Other Limited Liability Corporations | | 23523 |
| 股份有限公司 | Share-holding Corporations Ltd. | | |
| 私营企业 | Private Enterprises | 4681 | 63764 |
| 私营独资企业 | Private Owned Enterprises | | 122 |
| 私营合伙企业 | Private Partnership Enterprises | | |
| 私营有限责任公司 | Private Limited Liability Corporations | 4681 | 59468 |
| 私营股份有限公司 | Private Share-holding Corporations Ltd. | | 4174 |
| 外商投资企业 | Foreign Funded Enterprises | | 22349 |
| 中外合资经营企业 | Sino-foreign Joint Venture Enterprises | | 22349 |
| 按控股情况分 | Grouped By Controlling Stake | | |
| 国有控股 | State-owned | | 293 |
| 集体控股 | Collective-owned | | |
| 私人控股 | Private | 4681 | 81986 |

continued

（10 000 yuan）

| 流动负债合计 Total Current Liabilities | 应付账款 Accounts Payable | 非流动负债合计 Totale of Non-current Liabilities | 负债合计 Total Liabilities | 所有者权益 Total Owners' Equities | 实收资本 Paid-in Capitals | 国家资本 State-owned Capitals | 集体资本 Collective-owned Capitals | 法人资本 Corporate Capitals | 个人资本 Personal Capitals |
|---|---|---|---|---|---|---|---|---|---|
| 44527 | 3208 | 6709 | 51236 | 24926 | 52747 | 20460 | | 30273 | 2014 |
| 6331 | 600 | 7444 | 13775 | 1791 | 8798 | 500 | 1887 | 2800 | 3612 |
| 42214 | 13386 | 144219 | 186433 | -5624 | 22557 | 1989 | 1707 | 5530 | 13332 |
| **75798** | **21936** | **19910** | **95708** | **13928** | **26031** | | | **10695** | **15336** |
| 75798 | 21936 | 19910 | 95708 | 13928 | 26031 | | | 10695 | 15336 |
| 59329 | 10925 | 16883 | 76212 | 11075 | 24631 | | | 9295 | 15336 |
| 26412 | 2672 | 10700 | 37112 | -13589 | 3618 | | | 3618 | |
| 26412 | 2672 | 10700 | 37112 | -13589 | 3618 | | | 3618 | |
| 32917 | 8253 | 6183 | 39100 | 24664 | 21013 | | | 5677 | 15336 |
| 73 | 66 | | 73 | 50 | 25 | | | | 25 |
| 31325 | 7413 | 6179 | 37503 | 21964 | 18718 | | | 5677 | 13041 |
| 1520 | 774 | 4 | 1524 | 2650 | 2270 | | | | 2270 |
| 16469 | 11011 | 3027 | 19496 | 2853 | 1400 | | | 1400 | |
| 16469 | 11011 | 3027 | 19496 | 2853 | 1400 | | | 1400 | |
| 1873 | 58 | | 1873 | -1580 | 100 | | | 100 | |
| 49608 | 9343 | 16883 | 66490 | 15496 | 24013 | | | 8677 | 15336 |

9—8　续表 5

单位:万元　　(2016)

| 指　标 | Item | 在建工程 Construction in Process | 资产总计 Total Assets |
|---|---|---|---|
| 外商控股 | Foreign | | 22349 |
| 其他 | Others | | 5007 |
| 按经营形式分 | Grouped By Business Form | | |
| 独立门店 | Indipendent Stores | 4681 | 99700 |
| 连锁门店 | Distributor Chain | | 3887 |
| 其他 | Others | | 6049 |
| 按单位规模分 | Grouped By Unit Scale | | |
| 大型 | large-scale | | |
| 中型 | Medium-scale | 330 | 33107 |
| 小型 | Small-scale | 4351 | 76508 |
| 微型 | Miniature | | 21 |
| **住宿业按地区分组** | **Accommodation Industry Grouped by Region** | | |
| 银川市 | Yinchuan | 4952 | 272537 |
| 兴庆区 | Xingqing | 406 | 93185 |
| 西夏区 | Xixia | 122 | 7110 |
| 金凤区 | Jinfeng | 1585 | 129676 |
| 永宁县 | Yongning | 2353 | 14085 |
| 贺兰县 | Helan | 486 | 1284 |
| 灵武市 | Lingwu | | 27197 |
| **餐饮业按地区分组** | **Catering Industry Grouped by Region** | | |
| 银川市 | Yinchuan | 4681 | 109636 |
| 兴庆区 | Xingqing | 330 | 41962 |
| 西夏区 | Xixia | | 795 |
| 金凤区 | Jinfeng | | 39254 |
| 永宁县 | Yongning | | |
| 贺兰县 | Helan | | 12013 |
| 灵武市 | Lingwu | 4351 | 15612 |

continued

（10 000 yuan）

| 流动负债合计 Total Current Liabilities | 应付账款 Accounts Payable | 非流动负债合计 Totale of Non-current Liabilities | 负债合计 Total Liabilities | 所有者权益 Total Owners' Equities | 实收资本 Paid-in Capitals | 国家资本 State-owned Capitals | 集体资本 Collective-owned Capitals | 法人资本 Corporate Capitals | 个人资本 Personal Capitals |
|---|---|---|---|---|---|---|---|---|---|
| 16469 | 11011 | 3027 | 19496 | 2853 | 1400 | | | 1400 | |
| 7848 | 1525 | | 7848 | -2841 | 518 | | | 518 | |
| | | | | | | | | | |
| 65478 | 19556 | 19910 | 85388 | 14313 | 23092 | | | 10177 | 12915 |
| 1582 | 774 | | 1582 | 2305 | 2270 | | | | 2270 |
| 8738 | 1606 | | 8738 | -2690 | 669 | | | 518 | 151 |
| | | | | | | | | | |
| 33593 | 6557 | 10534 | 44127 | -11020 | 2618 | | | 1518 | 1100 |
| 42202 | 15377 | 9375 | 51577 | 24930 | 23398 | | | 9162 | 14236 |
| 3 | 2 | | 3 | 17 | 15 | | | 15 | |
| | | | | | | | | | |
| 93072 | 17193 | 158372 | 251444 | 21093 | 84102 | 22949 | 3593 | 38603 | 18958 |
| 47085 | 2791 | 38588 | 85673 | 7512 | 41318 | 20960 | 3581 | 10750 | 6027 |
| 6036 | 410 | | 6036 | 1074 | 184 | 142 | 12 | | 30 |
| 29619 | 13089 | 115983 | 145603 | -15927 | 10848 | 1847 | | 6100 | 2901 |
| 2906 | 33 | | 2906 | 11178 | 10000 | | | | 10000 |
| 952 | 397 | | 952 | 332 | 140 | | | 140 | |
| 6474 | 473 | 3800 | 10274 | 16923 | 21613 | | | 21613 | |
| | | | | | | | | | |
| 75798 | 21936 | 19910 | 95708 | 13928 | 26031 | | | 10695 | 15336 |
| 30680 | 3391 | 12351 | 43031 | -1069 | 11558 | | | 2421 | 9136 |
| 1891 | 58 | 4 | 1895 | -1100 | 200 | | | 100 | 100 |
| 26988 | 13641 | 4727 | 31715 | 7539 | 8813 | | | 4064 | 4749 |
| | | | | | | | | | |
| 9490 | 4773 | 27 | 9517 | 2496 | 1860 | | | 510 | 1350 |
| 6750 | 73 | 2800 | 9550 | 6062 | 3600 | | | 3600 | |

## 9—8 续表 6

单位:万元 (2016)

| 指 标 | Item | 营业收入 Total Revenue | 主营业务收入 Revenue from Principal Business |
|---|---|---|---|
| **总 计** | **Total** | **87422** | **86930** |
| **住宿业** | **Hotels** | **49560** | **49096** |
| 按住宿业行业小类分 | Grouped by Hotels Industry Small Class | | |
| 旅游饭店 | Turist Hotel | 44500 | 44036 |
| 一般旅馆 | General Hotel | 4810 | 4810 |
| 其他住宿业 | Other Hotel | 250 | 250 |
| 按登记注册类型分 | Grouped By Registration Type | | |
| 内资企业 | Domestic Funded Enterprises | 49560 | 49096 |
| 国有企业 | State-owned Enterprises | 8492 | 8492 |
| 集体企业 | Collective-owned Enterprises | 266 | 266 |
| 有限责任公司 | Limited Liability Corporations | 28485 | 28037 |
| 国有独资公司 | State-owned Enterprises | 2991 | 2915 |
| 其他有限责任公司 | Other Limited Liability Corporations | 25495 | 25122 |
| 股份有限公司 | Share-holding Corporations Ltd. | | |
| 私营企业 | Private Enterprises | 12317 | 12301 |
| 私营独资企业 | Private Owned Enterprises | | |
| 私营有限责任公司 | Private Limited Liability Corporations | 12317 | 12301 |
| 按控股情况分 | Grouped By Controlling Stake | | |
| 国有控股 | State-owned | 18537 | 18342 |
| 集体控股 | Collective-owned | 1892 | 1663 |
| 私人控股 | Private | 21580 | 21539 |
| 港澳台商控股 | Holding from Hong Kong, Macao and Taiwan | | |
| 外商控股 | Foreign | | |
| 其他 | Others | 7552 | 7552 |
| 按经营形式分 | Grouped By Business Form | | |
| 独立门店 | Indipendent Stores | 38915 | 38450 |
| 连锁门店 | Distributor Chain | 1114 | 1114 |
| 其他 | Others | 9532 | 9532 |
| 按单位规模分 | Grouped By Unit Scale | | |
| 大型 | Large-scale | | |
| 中型 | Medium-scale | 27950 | 27916 |
| 小型 | Small-scale | 21610 | 21179 |
| 微型 | Miniature | | |

continued

（10 000 yuan）

| 营业成本 Business Costs | 主营业务成本 Costs of Principal Business | 营业税金及附加 Business Taxes and Other Charges | 主营业务税金及附加 Taxes and Other Charges on Principal Business | 其他业务利润 Profits from Other Businesses | 销售费用 Selling Costs |
|---|---|---|---|---|---|
| **37194** | **37130** | **2576** | **2566** | **169** | **34583** |
| **20586** | **20521** | **1496** | **1496** | **62** | **21751** |
| | | | | | |
| 19299 | 19234 | 1387 | 1387 | 62 | 19439 |
| 1239 | 1239 | 102 | 102 | | 2163 |
| 48 | 48 | 7 | 7 | | 149 |
| | | | | | |
| 20586 | 20521 | 1496 | 1496 | 62 | 21751 |
| 1939 | 1939 | 145 | 145 | | 8148 |
| | | 3 | 3 | | 102 |
| 14584 | 14519 | 939 | 939 | 57 | 8764 |
| 2748 | 2748 | 134 | 134 | | |
| 11836 | 11771 | 805 | 805 | 57 | 8764 |
| | | | | | |
| 4063 | 4063 | 409 | 409 | 5 | 4737 |
| | | | | | |
| 4063 | 4063 | 409 | 409 | 5 | 4737 |
| | | | | | |
| 10975 | 10910 | 712 | 712 | 55 | 8279 |
| 901 | 901 | 41 | 41 | | 537 |
| 7314 | 7314 | 624 | 624 | 7 | 10323 |
| | | | | | |
| 1395 | 1395 | 119 | 119 | | 2613 |
| | | | | | |
| 16139 | 16074 | 1132 | 1132 | 62 | 19335 |
| 692 | 692 | 67 | 67 | | 2 |
| 3755 | 3755 | 298 | 298 | | 2415 |
| | | | | | |
| 11962 | 11962 | 829 | 829 | | 13503 |
| 8624 | 8559 | 667 | 667 | 62 | 8248 |

9—8　续表 7

单位:万元　　(2016)

| 指　标 | Item | 营业收入 Total Revenue | 主营业务收入 Revenue from Principal Business |
|---|---|---|---|
| 按星级分 | Grouped By Star Grade | | |
| 五星 | Five | | |
| 四星 | Four | 18950 | 18934 |
| 三星 | Three | 7712 | 7590 |
| 二星 | Two | | |
| 一星 | One | | |
| 其他 | Others | 22899 | 22572 |
| **餐饮业** | **Catering Servies** | **37862** | **37834** |
| 按餐饮业行业小类分 | Grouped by Catering Industry Small Class | | |
| 正餐服务 | Dinner Service | 37862 | 37834 |
| 快餐服务 | Fast Food Service | | |
| 按登记注册类型分 | Grouped By Registration Type | | |
| 内资企业 | Domestic Funded Enterprises | 36598 | 36570 |
| 有限责任公司 | Limited Liability Corporations | 10456 | 10456 |
| 国有独资公司 | State-owned Enterprises | | |
| 其他有限责任公司 | Other Limited Liability Corporations | 10456 | 10456 |
| 股份有限公司 | Share-holding Corporations Ltd. | | |
| 私营企业 | Private Enterprises | 26143 | 26115 |
| 私营独资企业 | Private Owned Enterprises | 859 | 859 |
| 私营合伙企业 | Private Partnership Enterprises | | |
| 私营有限责任公司 | Private Limited Liability Corporations | 23982 | 23954 |
| 私营股份有限公司 | Private Share-holding Corporations Ltd. | 1302 | 1302 |
| 外商投资企业 | Foreign Funded Enterprises | 1264 | 1264 |
| 中外合资经营企业 | Sino-foreign Joint Venture Enterprises | 1264 | 1264 |
| 按控股情况分 | Grouped By Controlling Stake | | |
| 国有控股 | State-owned | 941 | 941 |
| 集体控股 | Collective-owned | | |
| 私人控股 | Private | 32547 | 32519 |

continued

（10 000 yuan）

| 营业成本 Business Costs | 主营业务成本 Costs of Principal Business | 营业税金及附加 Business Taxes and Other Charges | 主营业务税金及附加 Taxes and Other Charges on Principal Business | 其他业务利润 Profits from Other Businesses | 销售费用 Selling Costs |
|---|---|---|---|---|---|
| 11178 | 11178 | 838 | 838 | 5 | 4440 |
| 3830 | 3766 | 208 | 208 | 57 | 2535 |
| 5577 | 5577 | 450 | 450 | | 14777 |
| **16609** | **16609** | **1080** | **1071** | **107** | **12832** |
| 16609 | 16609 | 1080 | 1071 | 107 | 12832 |
| 15442 | 15442 | 985 | 976 | 107 | 12244 |
| 3823 | 3823 | 184 | 184 | 8 | 4220 |
| 3823 | 3823 | 184 | 184 | 8 | 4220 |
| 11618 | 11618 | 801 | 792 | 99 | 8025 |
| 390 | 390 | 47 | 40 | | 379 |
| 10552 | 10552 | 729 | 728 | 99 | 7327 |
| 676 | 676 | 24 | 24 | | 319 |
| 1167 | 1167 | 95 | 95 | | 588 |
| 1167 | 1167 | 95 | 95 | | 588 |
| 451 | 451 | 18 | 18 | 8 | 393 |
| 14221 | 14221 | 929 | 920 | 99 | 9280 |

9—8　续表 8

单位:万元　　(2016)

| 指　标 | Item | 营业收入 Total Revenue | 主营业务收入 Revenue from Principal Business |
|---|---|---|---|
| 外商控股 | Foreign | 1264 | 1264 |
| 其他 | Others | 3111 | 3111 |
| 按经营形式分 | Grouped By Business Form | | |
| 独立门店 | Indipendent Stores | 32700 | 32672 |
| 连锁门店 | Distributor Chain | 1238 | 1238 |
| 其他 | Others | 3924 | 3924 |
| 按单位规模分 | Grouped By Unit Scale | | |
| 大型 | large-scale | | |
| 中型 | Medium-scale | 13194 | 13166 |
| 小型 | Small-scale | 24599 | 24599 |
| 微型 | Miniature | 69 | 69 |
| **住宿业按地区分组** | **Accommodation Industry Grouped by Region** | | |
| 银川市 | Yinchuan | 49560 | 49096 |
| 兴庆区 | Xingqing | 24677 | 24291 |
| 西夏区 | Xixia | 1205 | 1129 |
| 金凤区 | Jinfeng | 19603 | 19600 |
| 永宁县 | Yongning | 1007 | 1007 |
| 贺兰县 | Helan | 1628 | 1628 |
| 灵武市 | Lingwu | 1439 | 1439 |
| **餐饮业按地区分组** | **Catering Industry Grouped by Region** | | |
| 银川市 | Yinchuan | 37862 | 37834 |
| 兴庆区 | Xingqing | 20801 | 20801 |
| 西夏区 | Xixia | 1380 | 1380 |
| 金凤区 | Jinfeng | 8670 | 8670 |
| 永宁县 | Yongning | | |
| 贺兰县 | Helan | 5409 | 5381 |
| 灵武市 | Lingwu | 1602 | 1602 |

continued

（10 000 yuan）

| 营业成本 Business Costs | 主营业务成本 Costs of Principal Business | 营业税金及附加 Business Taxes and Other Charges | 主营业务税金及附加 Taxes and Other Charges on Principal Business | 其他业务利润 Profits from Other Businesses | 销售费用 Selling Costs |
|---|---|---|---|---|---|
| 1167 | 1167 | 95 | 95 | | 588 |
| 770 | 770 | 38 | 38 | | 2571 |
| | | | | | |
| 14863 | 14863 | 1001 | 992 | 8 | 9858 |
| 571 | 571 | 28 | 28 | | 391 |
| 1175 | 1175 | 51 | 51 | 99 | 2583 |
| | | | | | |
| 3938 | 3938 | 301 | 301 | | 5121 |
| 12634 | 12634 | 776 | 767 | 107 | 7681 |
| 37 | 37 | 2 | 2 | | 30 |
| | | | | | |
| 20586 | 20521 | 1496 | 1496 | 62 | 21751 |
| 13517 | 13452 | 930 | 930 | 59 | 7418 |
| 634 | 634 | 66 | 66 | | 102 |
| 5026 | 5026 | 389 | 389 | 2 | 12906 |
| 39 | 39 | 15 | 15 | | 432 |
| 852 | 852 | 65 | 65 | | 96 |
| 518 | 518 | 31 | 31 | | 798 |
| | | | | | |
| 16609 | 16609 | 1080 | 1071 | 107 | 12832 |
| 7782 | 7782 | 589 | 581 | | 7664 |
| 782 | 782 | 29 | 29 | 8 | 396 |
| 5259 | 5259 | 324 | 322 | 99 | 3119 |
| | | | | | |
| 2428 | 2428 | 84 | 84 | | 1319 |
| 358 | 358 | 55 | 55 | | 334 |

9—8　续表 9

单位:万元　　(2016)

| 指　标 | Item | 管理费用 Management Costs | 税金 Taxes |
|---|---|---|---|
| **总　计** | **Total** | **27087** | **581** |
| **住宿业** | **Hotels** | **15534** | **461** |
| 按住宿业行业小类分 | Grouped by Hotels Industry Small Class | | |
| 旅游饭店 | Turist Hotel | 13697 | 429 |
| 一般旅馆 | General Hotel | 1834 | 33 |
| 其他住宿业 | Other Hotel | 3 | |
| 按登记注册类型分 | Grouped By Registration Type | | |
| 内资企业 | Domestic Funded Enterprises | 15534 | 461 |
| 国有企业 | State-owned Enterprises | 2492 | 106 |
| 集体企业 | Collective-owned Enterprises | 90 | |
| 有限责任公司 | Limited Liability Corporations | 8573 | 180 |
| 国有独资公司 | State-owned Enterprises | 324 | |
| 其他有限责任公司 | Other Limited Liability Corporations | 8249 | 180 |
| 股份有限公司 | Share-holding Corporations Ltd. | | |
| 私营企业 | Private Enterprises | 4379 | 175 |
| 私营独资企业 | Private Owned Enterprises | | |
| 私营有限责任公司 | Private Limited Liability Corporations | 4379 | 175 |
| 按控股情况分 | Grouped By Controlling Stake | | |
| 国有控股 | State-owned | 4134 | 183 |
| 集体控股 | Collective-owned | 347 | 34 |
| 私人控股 | Private | 6310 | 245 |
| 港澳台商控股 | Holding from Hong Kong, Macao and Taiwan | | |
| 外商控股 | Foreign | | |
| 其他 | Others | 4743 | |
| 按经营形式分 | Grouped By Business Form | | |
| 独立门店 | Indipendent Stores | 10394 | 461 |
| 连锁总店 | Distributor Chain | 97 | |
| 其他 | Others | 5043 | |
| 按单位规模分 | Grouped By Unit Scale | | |
| 大型 | Large-scale | | |
| 中型 | Medium-scale | 9455 | 106 |
| 小型 | Small-scale | 6079 | 355 |
| 微型 | Miniature | | |

continued

（10 000 yuan）

| 财务费用 Financial Costs | 利息收入 Interest Income | 利息支出 Interest Expense | 资产减值损失 Asset Impairment Loss | 投资收益 Investment Income | 营业利润 Business Profits |
|---|---|---|---|---|---|
| **3588** | **368** | **1587** | **11** | **36** | **–17487** |
| **1847** | **347** | **1023** | **11** | **36** | **–11630** |
| 723 | 348 | 170 | 11 | 36 | –10020 |
| 1106 | | 835 | | | –1634 |
| 19 | | 19 | | | 24 |
| 1847 | 347 | 1023 | 11 | 36 | –11630 |
| 34 | –2 | | | | –4266 |
| 2 | | | | | 69 |
| 1018 | 22 | 926 | 12 | 36 | –5369 |
| 6 | 1 | | | | –221 |
| 1012 | 21 | 926 | 12 | 36 | –5148 |
| 794 | 328 | 97 | –1 | | –2064 |
| 794 | 328 | 97 | –1 | | –2064 |
| 53 | 17 | | 12 | 33 | –5594 |
| 14 | 1 | 10 | | | 51 |
| 1748 | 329 | 1013 | –1 | 3 | –4737 |
| 32 | 1 | | | | –1350 |
| 1809 | 330 | 1011 | 2 | 36 | –9860 |
| 12 | | 12 | | | 244 |
| 26 | 17 | | 9 | | –2013 |
| 98 | 16 | 8 | 12 | | –7909 |
| 1749 | 331 | 1015 | –1 | 36 | –3721 |

9—8　续表 10

单位:万元　　(2016)

| 指　标 | Item | 管理费用 Management Costs | 税金 Taxes |
|---|---|---|---|
| 按星级分 | Grouped By Star Grade | | |
| 五星 | Five | | |
| 四星 | Four | 4188 | 145 |
| 三星 | Three | 1694 | 178 |
| 二星 | Two | | |
| 一星 | One | | |
| 其他 | Others | 9652 | 138 |
| **餐饮业** | **Catering Servies** | **11553** | **120** |
| 按餐饮业行业小类分 | Grouped by Catering Industry Small Class | | |
| 正餐服务 | Dinner Service | 11553 | 120 |
| 快餐服务 | Fast Food Service | | |
| 按登记注册类型分 | Grouped By Registration Type | | |
| 内资企业 | Domestic Funded Enterprises | 11154 | 105 |
| 有限责任公司 | Limited Liability Corporations | 6268 | |
| 国有独资公司 | State-owned Enterprises | | |
| 其他有限责任公司 | Other Limited Liability Corporations | 6268 | |
| 股份有限公司 | Share-holding Corporations Ltd. | | |
| 私营企业 | Private Enterprises | 4885 | 105 |
| 私营独资企业 | Private Owned Enterprises | 36 | 14 |
| 私营合伙企业 | Private Partnership Enterprises | | |
| 私营有限责任公司 | Private Limited Liability Corporations | 4747 | 80 |
| 私营股份有限公司 | Private Share-holding Corporations Ltd. | 103 | 11 |
| 外商投资企业 | Foreign Funded Enterprises | 399 | 15 |
| 中外合资经营企业 | Sino-foreign Joint Venture Enterprises | 399 | 15 |
| 按控股情况分 | Grouped By Controlling Stake | | |
| 国有控股 | State-owned | 91 | |
| 集体控股 | Collective-owned | | |
| 私人控股 | Private | 9581 | 105 |

continued

（10 000 yuan）

| 财务费用 Financial Costs | 利息收入 Interest Income | 利息支出 Interest Expense | 资产减值损失 Asset Impairment Loss | 投资收益 Investment Income | 营业利润 Business Profits |
|---|---|---|---|---|---|
| 538 | 346 | 79 | 11 | | –2243 |
| 105 | 3 | 86 | | 33 | –629 |
| 1204 | –1 | 858 | | 3 | –8758 |
| **1741** | **21** | **564** | | | **–5857** |
| 1741 | 21 | 564 | | | –5857 |
| 1721 | 21 | 564 | | | –4946 |
| 1144 | 18 | 172 | | | –5184 |
| 1144 | 18 | 172 | | | –5184 |
| 576 | 3 | 393 | | | 237 |
| 6 | | | | | 1 |
| 528 | 2 | 351 | | | 100 |
| 43 | | 42 | | | 136 |
| 21 | | | | | –911 |
| 21 | | | | | –911 |
| 3 | | | | | –15 |
| 1699 | 3 | 564 | | | –3164 |

9—8 续表 11

单位:万元 (2016)

| 指 标 | Item | 管理费用 Management Costs | 税金 Taxes |
|---|---|---|---|
| 外商控股 | Foreign | 399 | 15 |
| 其他 | Others | 1481 | |
| 按经营形式分 | Grouped By Business Form | | |
| 独立门店 | Indipendent Stores | 9735 | 95 |
| 连锁门店 | Distributor Chain | 133 | 25 |
| 其他 | Others | 1685 | |
| 按单位规模分 | Grouped By Unit Scale | | |
| 大型 | large-scale | | |
| 中型 | Medium-scale | 7337 | 5 |
| 小型 | Small-scale | 4208 | 115 |
| 微型 | Miniature | 8 | |
| **住宿业按地区分组** | **Accommodation Industry Grouped by Region** | **15534** | **461** |
| 银川市 | Yinchuan | 15534 | 461 |
| 兴庆区 | Xingqing | 5805 | 349 |
| 西夏区 | Xixia | 433 | |
| 金凤区 | Jinfeng | 8737 | 112 |
| 永宁县 | Yongning | 3 | |
| 贺兰县 | Helan | 334 | |
| 灵武市 | Lingwu | 223 | |
| **餐饮业按地区分组** | **Catering Industry Grouped by Region** | **11553** | **120** |
| 银川市 | Yinchuan | 11553 | 120 |
| 兴庆区 | Xingqing | 8389 | 36 |
| 西夏区 | Xixia | 92 | |
| 金凤区 | Jinfeng | 1344 | 35 |
| 永宁县 | Yongning | | |
| 贺兰县 | Helan | 959 | |
| 灵武市 | Lingwu | 769 | 50 |

continued

（10 000 yuan）

| 财务费用 Financial Costs | 利息收入 Interest Income | 利息支出 Interest Expense | 资产减值损失 Asset Impairment Loss | 投资收益 Investment Income | 营业利润 Business Profits |
|---|---|---|---|---|---|
| 21 | | | | | –911 |
| 18 | 18 | | | | –1768 |
| | | | | | |
| 1670 | 2 | 522 | | | –4332 |
| 45 | | 42 | | | 72 |
| 27 | 19 | | | | –1596 |
| | | | | | |
| 1032 | 18 | 60 | | | –4534 |
| 709 | 3 | 504 | | | –1315 |
| | | | | | –9 |
| **1847** | **347** | **1023** | **11** | **36** | **–11630** |
| 1847 | 347 | 1023 | 11 | 36 | –11630 |
| 225 | 21 | 158 | 12 | 36 | –3194 |
| 3 | | | | | –34 |
| 1213 | –2 | 853 | –1 | | –8666 |
| 4 | | | | | 516 |
| 14 | | 12 | | | 268 |
| 388 | 328 | | | | –518 |
| **1741** | **21** | **564** | | | **–5857** |
| 1741 | 21 | 564 | | | –5857 |
| 1134 | 20 | 110 | | | –4757 |
| 4 | | | | | 77 |
| 300 | 1 | 177 | | | –1581 |
| | | | | | |
| 16 | | 2 | | | 603 |
| 286 | | 276 | | | –200 |

9—8　续表 12

单位:万元　　(2016)

| 指　标 | Item | 营业外收入 Revenue from Excluding Business | 政府补贴 Subsidies Income Government Subsidies |
|---|---|---|---|
| **总　计** | **Total** | **1261** | **138** |
| **住宿业** | **Hotels** | **988** | **13** |
| 按住宿业行业小类分 | Grouped by Hotels Industry Small Class | | |
| 旅游饭店 | Turist Hotel | 727 | 5 |
| 一般旅馆 | General Hotel | 261 | 9 |
| 其他住宿业 | Other Hotel | | |
| 按登记注册类型分 | Grouped By Registration Type | | |
| 内资企业 | Domestic Funded Enterprises | 988 | 13 |
| 国有企业 | State-owned Enterprises | 116 | |
| 集体企业 | Collective-owned Enterprises | | |
| 有限责任公司 | Limited Liability Corporations | 137 | 3 |
| 国有独资公司 | State-owned Enterprises | 40 | |
| 其他有限责任公司 | Other Limited Liability Corporations | 97 | 3 |
| 股份有限公司 | Share-holding Corporations Ltd. | | |
| 私营企业 | Private Enterprises | 735 | 11 |
| 私营独资企业 | Private Owned Enterprises | | |
| 私营有限责任公司 | Private Limited Liability Corporations | 735 | 11 |
| 按控股情况分 | Grouped By Controlling Stake | | |
| 国有控股 | State-owned | 207 | |
| 集体控股 | Collective-owned | 1 | 1 |
| 私人控股 | Private | 775 | 13 |
| 港澳台商控股 | Holding from Hong Kong, Macao and Taiwan | | |
| 外商控股 | Foreign | | |
| 其他 | Others | 6 | |
| 按经营形式分 | Grouped By Business Form | | |
| 独立门店 | Indipendent Stores | 940 | 13 |
| 连锁总店 | Distributor Chain | | |
| 其他 | Others | 48 | |
| 按单位规模分 | Grouped By Unit Scale | | |
| 大型 | Large-scale | | |
| 中型 | Medium-scale | 205 | |
| 小型 | Small-scale | 783 | 13 |
| 微型 | Miniature | | |

continued

（10 000 yuan）

| 营业外支出 Expence from Excluding Business | 利润总额 Total Profits | 应交所得税 Tax Payable | 应付职工薪酬 Benefits of Employee Payable | 应交增值税 Added Tax Payable | 从事住宿和餐饮业活动的从业人员平均人数（人） Average Number of Employees Engaged in the Accommodation and Catering Industry（person） |
|---|---|---|---|---|---|
| **187** | **–16614** | **326** | **24078** | **1939** | **6644** |
| **119** | **–10378** | **157** | **13871** | **1245** | **3705** |
| 115 | –9001 | 129 | 12868 | 1127 | 3253 |
| 4 | –1377 | 25 | 1002 | 116 | 438 |
| | | 3 | 1 | 2 | 14 |
| 119 | –10378 | 157 | 13871 | 1245 | 3705 |
| 10 | –4160 | | 3616 | 117 | 615 |
| 1 | 69 | 17 | 84 | 7 | 45 |
| 75 | –5427 | 109 | 6451 | 842 | 1909 |
| 20 | –322 | 69 | 257 | 284 | 253 |
| 55 | –5105 | 40 | 6194 | 558 | 1656 |
| 34 | –860 | 31 | 3720 | 280 | 1136 |
| 34 | –860 | 31 | 3720 | 280 | 1136 |
| 68 | –5577 | 69 | 5151 | 539 | 1260 |
| 2 | 50 | 17 | 579 | 13 | 203 |
| 49 | –3507 | 67 | 6547 | 487 | 1868 |
| | –1344 | 3 | 1593 | 206 | 374 |
| 102 | –8639 | 117 | 11033 | 962 | 2996 |
| | 244 | 22 | 465 | | 195 |
| 18 | –1983 | 17 | 2373 | 283 | 514 |
| 55 | –7759 | 69 | 7820 | 773 | 1844 |
| 64 | –2620 | 87 | 6051 | 473 | 1861 |

9—8　续表 13

单位:万元　　(2016)

| 指　标 | Item | 营业外收入 Revenue from Excluding Business | 政府补贴 Subsidies Income Government Subsidies |
|---|---|---|---|
| 按星级分 | Grouped By Star Grade | | |
| 五星 | Five | | |
| 四星 | Four | 634 | 2 |
| 三星 | Three | 111 | 11 |
| 二星 | Two | | |
| 一星 | One | | |
| 其他 | Others | 244 | |
| **餐饮业** | **Catering Servies** | **272** | **125** |
| 按餐饮业行业小类分 | Grouped by Catering Industry Small Class | | |
| 正餐服务 | Dinner Service | 272 | 125 |
| 快餐服务 | Fast Food Service | | |
| 按登记注册类型分 | Grouped By Registration Type | | |
| 内资企业 | Domestic Funded Enterprises | 272 | 125 |
| 有限责任公司 | Limited Liability Corporations | 61 | |
| 国有独资公司 | State-owned Enterprises | | |
| 其他有限责任公司 | Other Limited Liability Corporations | 61 | |
| 股份有限公司 | Share-holding Corporations Ltd. | | |
| 私营企业 | Private Enterprises | 211 | 125 |
| 私营独资企业 | Private Owned Enterprises | 105 | 105 |
| 私营合伙企业 | Private Partnership Enterprises | | |
| 私营有限责任公司 | Private Limited Liability Corporations | 41 | 20 |
| 私营股份有限公司 | Private Share-holding Corporations Ltd. | 65 | |
| 外商投资企业 | Foreign Funded Enterprises | | |
| 中外合资经营企业 | Sino-foreign Joint Venture Enterprises | | |
| 按控股情况分 | Grouped By Controlling Stake | | |
| 国有控股 | State-owned | 2 | |
| 集体控股 | Collective-owned | | |
| 私人控股 | Private | 259 | 125 |

continued

（10 000 yuan）

| 营业外支出 Expence from Excluding Business | 利润总额 Total Profits | 应交所得税 Tax Payable | 应付职工薪酬 Benefits of Employee Payable | 应交增值税 Added Tax Payable | 从事住宿和餐饮业活动的从业人员平均人数（人） Average Number of Employees Engaged in the Accommodation and Catering Industry（person） |
|---|---|---|---|---|---|
| 78 | –1169 | 90 | 5005 | 644 | 1441 |
| 16 | –534 | 57 | 1792 | 156 | 541 |
| 25 | –8675 | 10 | 7073 | 446 | 1723 |
| **68** | **–6236** | **170** | **10207** | **693** | **2939** |
| 68 | –6236 | 170 | 10207 | 693 | 2939 |
| 68 | –5325 | 170 | 9783 | 693 | 2844 |
| 15 | –5129 | | 3178 | 156 | 777 |
| 15 | –5129 | | 3178 | 156 | 777 |
| 53 | –196 | 170 | 6606 | 537 | 2067 |
| | 1 | | 150 | 14 | 61 |
| 52 | –286 | 158 | 6154 | 502 | 1901 |
| 1 | 89 | 12 | 302 | 21 | 105 |
| | –911 | | 424 | | 95 |
| | –911 | | 424 | | 95 |
| 12 | –17 | | 290 | | 104 |
| 56 | –3551 | 170 | 8278 | 693 | 2462 |

9—8　续表 14

单位:万元　　(2016)

| 指　标 | Item | 营业外收入 Revenue from Excluding Business | 政府补贴 Subsidies Income Government Subsidies |
|---|---|---|---|
| 外商控股 | Foreign | | |
| 其他 | Others | 11 | |
| 按经营形式分 | Grouped By Business Form | | |
| 独立门店 | Indipendent Stores | 197 | 125 |
| 连锁门店 | Distributor Chain | 65 | |
| 其他 | Others | 11 | |
| 按单位规模分 | Grouped By Unit Scale | | |
| 大型 | large-scale | | |
| 中型 | Medium-scale | 83 | 20 |
| 小型 | Small-scale | 190 | 105 |
| 微型 | Miniature | | |
| **住宿业按地区分组** | **Accommodation Industry Grouped by Region** | **988** | **13** |
| 银川市 | Yinchuan | 988 | 13 |
| 兴庆区 | Xingqing | 261 | 3 |
| 西夏区 | Xixia | 37 | |
| 金凤区 | Jinfeng | 682 | 11 |
| 永宁县 | Yongning | 6 | |
| 贺兰县 | Helan | 2 | |
| 灵武市 | Lingwu | | |
| **餐饮业按地区分组** | **Catering Industry Grouped by Region** | **272** | **125** |
| 银川市 | Yinchuan | 272 | 125 |
| 兴庆区 | Xingqing | 249 | 125 |
| 西夏区 | Xixia | 2 | |
| 金凤区 | Jinfeng | 4 | |
| 永宁县 | Yongning | | |
| 贺兰县 | Helan | 12 | |
| 灵武市 | Lingwu | 5 | |

continued

（10 000 yuan）

| 营业外支出 Expence from Excluding Business | 利润总额 Total Profits | 应交所得税 Tax Payable | 应付职工薪酬 Benefits of Employee Payable | 应交增值税 Added Tax Payable | 从事住宿和餐饮业活动的从业人员平均人数（人） Average Number of Employees Engaged in the Accommodation and Catering Industry（person） |
|---|---|---|---|---|---|
| | –911 | | 424 | | 95 |
| | –1757 | | 1216 | | 278 |
| | | | | | |
| 67 | –4482 | 153 | 8254 | 665 | 2443 |
| 1 | 108 | 12 | 384 | 21 | 128 |
| | –1862 | 4 | 1569 | 8 | 368 |
| | | | | | |
| 31 | –4483 | 54 | 3477 | 182 | 946 |
| 36 | –1745 | 115 | 6725 | 511 | 1965 |
| | –9 | 1 | 5 | | 28 |
| **119** | **–10378** | **157** | **13871** | **1245** | **3705** |
| 119 | –10378 | 157 | 13871 | 1245 | 3705 |
| 94 | –3017 | 73 | 6205 | 690 | 1824 |
| 21 | –140 | 20 | 329 | 7 | 140 |
| 3 | –8011 | 40 | 6007 | 486 | 1315 |
| | 521 | 3 | 214 | | 61 |
| 1 | 269 | 22 | 674 | 6 | 265 |
| | | | 441 | 57 | 100 |
| **68** | **–6236** | **170** | **10207** | **693** | **2939** |
| 68 | –6236 | 170 | 10207 | 693 | 2939 |
| 9 | –4096 | 108 | 5382 | 198 | 1645 |
| 12 | –36 | | 402 | | 139 |
| 1 | –1882 | 44 | 2940 | 326 | 694 |
| | | | | | |
| 24 | –5 | 13 | 1057 | 132 | 353 |
| 22 | –217 | 4 | 427 | 38 | 108 |

# 9—9 限额以上批发和零售业法人企业购进、销售、库存总额(市区)

单位:万元 (2016)

| 指 标 | Item | 法人企业数(个) Corporate Enterprises (unit) |
|---|---|---|
| **总 计** | **Total** | **146** |
| **批发业** | **Wholesale Trade** | **59** |
| 按批发行业小类分 | Grouped by Wholesale Industry Small Class | |
| 食品、饮料及烟草制品批发 | Wholesale of Food,Beverages and Tobacoos | 6 |
| 米、面制品及食用油批发 | Wholesale of Rice,Flour and Edible Oil | 1 |
| 盐及调味品批发 | Wholesale of Meat and Aquatic Products | 1 |
| 酒、饮料及茶叶批发 | Wholesale of Salt and Condiments | 2 |
| 烟草制品批发 | Wholesale of Beverages and tea | 2 |
| 纺织、服装及家庭用品批发 | Wholesale of Textiles,Garments and Daily Consummer Aticles | 1 |
| 家用电器批发 | Wholesale of Household Electrical Appliances | 1 |
| 医药及医疗器材批发 | Wholesale of Medicines and Medical Appliances | 6 |
| 西药批发 | Wholesale of Western Medicine | 4 |
| 医疗用品及器材批发 | Wholesale of Medical Supplies and Equipment | 2 |
| 矿产品、建材及化工产品批发 | Wholesale of Mineral Products,Building Materials and Chemical Products | 34 |
| 煤炭及制品批发 | Wholesale of Coal and Related Products | 2 |
| 石油及制品批发 | Wholesale of Petroleum and Related Products | 9 |
| 金属及金属矿批发 | Wholesale of Metallic mineral Products | 18 |
| 建材批发 | Wholesale of Building Materials | 1 |
| 化肥批发 | Wholesale of Chemical Fertilizer | 2 |
| 其他化工产品批发 | Wholesale of Other Chemical Products | 2 |
| 机械设备、五金产品及电子产品批发 | Wholesale of Machinery,Hardware and Electronic Equipment | 10 |
| 农业机械批发 | Wholesale of Agriculture Machinary | 2 |
| 汽车批发 | Wholesale of MotorVehicles | 2 |
| 电气设备批发 | Wholesale of Electrical Equipment | 2 |
| 计算机、软件及辅助设备批发 | Wholesale of Computer,Software and Assistant Aplliances | 1 |
| 其他机械设备及电子产品批发 | Wholesale of Other Machinary and Electric Equipment | 3 |

# Total Purchases,Sales and Stock of Wholesale and Retail Trades by Enterprises above Designated Size（City）

（10 000yuan）

| 商品购进额 Total Commodity Purchase | 商品销售额 Total Commodity Sales Value | 通过公共网络实现的商品销售额 Commodity Sales Through Public Network | 使用银行卡支付的商品销售额 Commodity Sales Payed for by Bank Cards |
|---|---|---|---|
| **5620769** | **6111450** | **315720** | **869939** |
| **3917454** | **4290410** | **287465** | **298523** |
| 718064 | 814224 | 287465 | 255061 |
| 3142 | 4072 | | 4072 |
| 3894 | 8174 | | |
| 9672 | 10915 | | 2945 |
| 701356 | 791063 | 287465 | 248044 |
| 9099 | 9732 | | |
| 9099 | 9732 | | |
| 232509 | 257864 | | 426 |
| 205683 | 226659 | | 426 |
| 26825 | 31205 | | |
| 2853188 | 3092948 | | 9 |
| 46436 | 46748 | | |
| 2504286 | 2670935 | | 9 |
| 254532 | 324267 | | |
| 4668 | 4672 | | |
| 8334 | 9295 | | |
| 34933 | 37031 | | |
| 34596 | 46601 | | 9744 |
| 9857 | 15340 | | |
| 8758 | 10628 | | 5747 |
| 6811 | 9001 | | |
| 3246 | 4972 | | |
| 5925 | 6661 | | 3997 |

9—9　续表 1

单位:万元　　(2016)

| 指　标 | Item | 法人企业数(个) Corporate Enterprises (unit) |
|---|---|---|
| 其他批发业 | Other Wholesale | 2 |
| 再生物资回收与批发 | Recovery and Wholesale of Recycled Materials | 1 |
| 其他未列明批发业 | Other Wholesale Unlisted | 1 |
| 按登记注册类型分 | Grouped By Registration Type | |
| 内资企业 | Domestic Funded Enterprises | 59 |
| 国有企业 | State-owned Enterprises | 4 |
| 有限责任公司 | Limited Liability Corporations | 16 |
| 国有独资公司 | State-owned Enterprises | 1 |
| 其他有限责任公司 | Other Limited Liability Corporations | 15 |
| 股份有限公司 | Share-holding Corporations Ltd. | 6 |
| 私营企业 | Private Enterprises | 33 |
| 私营有限责任公司 | Private Limited Liability Corporations | 33 |
| 按控股情况分 | Grouped By Controlling Stake | |
| 国有控股 | State-owned | 14 |
| 集体控股 | Collective-owned | 1 |
| 私人控股 | Private | 39 |
| 其他 | Others | 5 |
| 按经营形式分 | Grouped By Business Form | |
| 独立门店 | Indipendent Stores | 47 |
| 连锁总店 | Distributor Chain | 1 |
| 连锁门店 | Chain Stores | 1 |
| 其他 | Others | 10 |
| 按单位规模分 | Grouped By Unit Scale | |
| 大型 | large-scale | 4 |
| 中型 | Medium-scale | 22 |
| 小型 | Small-scale | 27 |
| 微型 | Miniature | 6 |
| **零售业** | **Retail Trade** | **87** |
| 按零售行业小类分 | Grouped by Retail Trade Industry Small Class | |
| 综合零售 | Integrated Retail | 11 |
| 百货零售 | Retail of General Merchandise | 9 |
| 超级市场零售 | Retail of Supermarkets | 2 |
| 食品、饮料及烟草制品专门零售 | Retail of Food,Beverages and Tobaccos | 7 |

continued

（10 000 yuan）

| 商品购进额 Total Commodity Purchase | 商品销售额 Total Commodity Sales Value | 通过公共网络实现的商品销售额 Commodity Sales Through Public Network | 使用银行卡支付的商品销售额 Commodity Sales Payed for by Bank Cards |
|---|---|---|---|
| 69999 | 69041 | | 33283 |
| 30397 | 33283 | | 33283 |
| 39602 | 35759 | | |
| | | | |
| 3917454 | 4290410 | 287465 | 298523 |
| 708392 | 803309 | 287465 | 252117 |
| 381076 | 431517 | | 37706 |
| 44260 | 44260 | | |
| 336817 | 387257 | | 37706 |
| 2426909 | 2591501 | | 9 |
| 401077 | 464084 | | 8692 |
| 401077 | 464084 | | 8692 |
| | | | |
| 3376474 | 3673702 | 287465 | 252551 |
| 2570 | 3532 | | |
| 490610 | 559937 | | 12689 |
| 47799 | 53240 | | 33283 |
| | | | |
| 790610 | 943778 | 287465 | 264814 |
| 296986 | 330280 | | |
| 200253 | 306803 | | |
| 2629606 | 2709550 | | 33709 |
| | | | |
| 900728 | 1128940 | 287465 | 248470 |
| 2822538 | 2882664 | | 33283 |
| 178541 | 255425 | | 16770 |
| 15647 | 23383 | | |
| **1703315** | **1821039** | **28255** | **571416** |
| | | | |
| 724876 | 773878 | | 334984 |
| 370907 | 435532 | | 224951 |
| 353969 | 338346 | | 110033 |
| 11914 | 15883 | | 1653 |

## 9—9 续表 2

单位:万元 (2016)

| 指 标 | Item | 法人企业数(个) Corporate Enterprises (unit) |
|---|---|---|
| 粮油零售 | Retail of Grain and Oil | 1 |
| 果品、蔬菜零售 | Retail of Fruits and Vegetables | 2 |
| 酒、饮料及茶叶零售 | Retail of Wine,Beverages and Tea | 2 |
| 烟草制品零售 | Retail of Tobacco Products | 1 |
| 其他食品零售 | Retail of Other Food | 1 |
| 纺织、服装及日用品专门零售 | Special Retail of Textiles,Garments and Daily Consumer Articles | 2 |
| 服装零售 | Retail of Garments | 1 |
| 钟表、眼镜零售 | Retail of Watches and Glasses | 1 |
| 文化、体育用品及器材专门零售 | Retail of Culture,Sports Appliances and Equipments | 9 |
| 体育用品及器材零售 | Retail of Sports Goods Appliances and Equipments | 1 |
| 图书、报刊零售 | Retail of Books, Newspapers and Magazines | 1 |
| 珠宝首饰零售 | Retail of Jewelery | 2 |
| 工艺美术品及收藏品零售 | Retail of Arts ,Crafts and Collections | 3 |
| 乐器零售 | Retail of Musical instrument | 1 |
| 其他文化用品零售 | Retail of Other Culture Appliances | 1 |
| 医药及医疗器材专门零售 | Retail of Medicines and Medical Appliances | 11 |
| 药品零售 | Retail of Drug | 11 |
| 汽车、摩托车、燃料及零配件专门零售 | Retail of Motor Vehicles,Motorcycles,Fuel and Parts | 33 |
| 汽车零售 | Retail of Motor Vehicles | 23 |
| 机动车燃料零售 | Retail of Motor Vehicles Fuel | 10 |
| 家用电器及电子产品专门零售 | Special Retailof Household Electric Appliances and Electronic Products | 12 |
| 家用视听设备零售 | Retail of Household Audio and Video Equipment | 1 |
| 日用家电设备零售 | Retail of Household Electric Appliances | 3 |
| 计算机、软件及辅助设备零售 | Retail of Computer,Software and Assistant Appliances | 6 |
| 通信设备零售 | Retail of Communication Equipments | 2 |
| 五金、家具及室内装饰材料专门零售 | Special Retail of Hardware,Furniture and Decoration Materials | 1 |
| 家具零售 | Retail of Furniture | 1 |
| 货摊、无店铺及其他零售业 | Retail of Other Decoration Materials | 1 |
| 生活用燃料零售 | Retail of Life Fuel | 1 |
| 按登记注册类型分 | Grouped By Registration Type | |
| 内资企业 | Domestic Funded Enterprises | 86 |
| 国有企业 | State-owned Enterprises | 4 |

continued

（10 000 yuan）

| 商品购进额 Total Commodity Purchase | 商品销售额 Total Commodity Sales Value | 通过公共网络实现的商品销售额 Commodity Sales Through Public Network | 使用银行卡支付的商品销售额 Commodity Sales Payed for by Bank Cards |
|---|---|---|---|
| 1296 | 1338 | | |
| 3832 | 5839 | | |
| 4951 | 5674 | | 87 |
| 898 | 1958 | | 1566 |
| 938 | 1075 | | |
| 6415 | 9811 | | |
| 3772 | 4013 | | |
| 2643 | 5798 | | |
| 34814 | 30170 | 717 | 2387 |
| 8246 | 6228 | | |
| 12802 | 12822 | | |
| 7964 | 4901 | 37 | 1259 |
| 3702 | 3866 | 680 | 208 |
| 1169 | 1433 | | 920 |
| 931 | 920 | | |
| 246117 | 272373 | 38 | 1842 |
| 246117 | 272373 | 38 | 1842 |
| 407973 | 449065 | 12708 | 129954 |
| 370410 | 401741 | 12708 | 126664 |
| 37564 | 47324 | | 3290 |
| 265629 | 261608 | 14791 | 98454 |
| 4585 | 6176 | | 4253 |
| 214142 | 205142 | 3163 | 94201 |
| 38174 | 40988 | 11628 | |
| 8728 | 9304 | | |
| 2589 | 3472 | | 2143 |
| 2589 | 3472 | | 2143 |
| 2987 | 4777 | | |
| 2987 | 4777 | | |
| | | | |
| 1698769 | 1814282 | 28255 | 571416 |
| 31431 | 35077 | 38 | 9768 |

9—9　续表 3

单位:万元　　(2016)

| 指　标 | Item | 法人企业数(个) Corporate Enterprises (unit) |
|---|---|---|
| 集体企业 | Collective-owned Enterprises | 1 |
| 有限责任公司 | Limited Liability Corporations | 43 |
| 国有独资公司 | State-owned Enterprises | 1 |
| 其他有限责任公司 | Other Limited Liability Corporations | 42 |
| 股份有限公司 | Share-holding Corporations Ltd. | 2 |
| 私营企业 | Private Enterprises | 36 |
| 私营有限责任公司 | Private Limited Liability Corporations | 36 |
| 外商投资企业 | Foreign Funded Enterprises | 1 |
| 中外合资经营企业 | Sino-foreign Joint Venture Enterprises | 1 |
| 按控股情况分 | Grouped By Controlling Stake | |
| 国有控股 | State-owned | 7 |
| 集体控股 | Collective-owned | 3 |
| 私人控股 | Private | 63 |
| 外商控股 | Foreign | 1 |
| 其他 | Others | 13 |
| 按经营形式分 | Grouped By Business Form | |
| 独立门店 | Indipendent Stores | 68 |
| 连锁总店 | Distributor Chain | 11 |
| 连锁门店 | Distributor Stores | 2 |
| 其他 | Others | 6 |
| 按单位规模分 | Grouped By Unit Scale | |
| 大型 | Large-scale | 5 |
| 中型 | Medium-scale | 48 |
| 小型 | Small-scale | 28 |
| 微型 | Miniature | 6 |
| 按零售业态分 | Grouped By Retail Formats | |
| 有店铺零售 | Retail of Having a Store | 83 |
| 超市 | Supermarket | 2 |
| 大型超市 | Hypermarket | 5 |
| 百货店 | Department Store | 7 |
| 专业店 | Speciality Store | 40 |
| 专卖店 | Franchised Store | 29 |
| 无店铺零售 | Retail of Non-store | 4 |

continued

（10 000 yuan）

| 商品购进额 Total Commodity Purchase | 商品销售额 Total Commodity Sales Value | 通过公共网络实现的商品销售额 Commodity Sales Through Public Network | 使用银行卡支付的商品销售额 Commodity Sales Payed for by Bank Cards |
|---|---|---|---|
| 1422 | 1727 | | |
| 1010655 | 1082608 | 27499 | 300876 |
| 2987 | 4777 | | |
| 1007668 | 1077831 | 27499 | 300876 |
| 272013 | 278256 | | 161999 |
| 383249 | 416615 | 717 | 98772 |
| 383249 | 416615 | 717 | 98772 |
| 4545 | 6757 | | |
| 4545 | 6757 | | |
| | | | |
| 36626 | 43198 | 38 | 11334 |
| 30235 | 31659 | | 882 |
| 708227 | 829747 | 25054 | 192966 |
| 36993 | 42963 | | 42963 |
| 891234 | 873472 | 3163 | 323271 |
| | | | |
| 1006459 | 1127591 | 13464 | 318588 |
| 635664 | 618771 | | 232934 |
| 19451 | 26313 | 3163 | 15830 |
| 41741 | 48364 | 11628 | 4064 |
| | | | |
| 817966 | 798891 | | 350404 |
| 780465 | 904532 | 27536 | 208160 |
| 94510 | 105171 | 718 | 8600 |
| 10373 | 12444 | | 4253 |
| | | | |
| 1673555 | 1783055 | 16626 | 571329 |
| 3448 | 6217 | | |
| 603160 | 584937 | | 232250 |
| 313701 | 371231 | | 181106 |
| 495392 | 539750 | 3200 | 43571 |
| 257855 | 280920 | 13426 | 114403 |
| 29760 | 37985 | 11628 | 87 |

9—9　续表 4

单位:万元　　(2016)

| 指　标 | Item | 批发额<br>Wholesale Value |
|---|---|---|
| **总　计** | **Total** | **3997165** |
| **批发业** | **Wholesale Trade** | **3842700** |
| 按批发行业小类分 | Grouped by Wholesale Industry Small Class | |
| 食品、饮料及烟草制品批发 | Wholesale of Food,Beverages and Tobacoos | 810084 |
| 米、面制品及食用油批发 | Wholesale of Rice,Flour and Edible Oil | 4072 |
| 盐及调味品批发 | Wholesale of Meat and Aquatic Products | 8174 |
| 酒、饮料及茶叶批发 | Wholesale of Salt and Condiments | 6775 |
| 烟草制品批发 | Wholesale of Beverages and tea | 791063 |
| 纺织、服装及家庭用品批发 | Wholesale of Textiles,Garments and Daily Consummer Aticles | 9732 |
| 家用电器批发 | Wholesale of Household Electrical Appliances | 9732 |
| 医药及医疗器材批发 | Wholesale of Medicines and Medical Appliances | 123765 |
| 西药批发 | Wholesale of Western Medicine | 92560 |
| 医疗用品及器材批发 | Wholesale of Medical Supplies and Equipment | 31205 |
| 矿产品、建材及化工产品批发 | Wholesale of Mineral Products,Building Materials and Chemical Products | 2806640 |
| 煤炭及制品批发 | Wholesale of Coal and Related Products | 46748 |
| 石油及制品批发 | Wholesale of Petroleum and Related Products | 2389216 |
| 金属及金属矿批发 | Wholesale of Metallic mineral Products | 319677 |
| 建材批发 | Wholesale of Building Materials | 4672 |
| 化肥批发 | Wholesale of Chemical Fertilizer | 9295 |
| 其他化工产品批发 | Wholesale of Other Chemical Products | 37031 |
| 机械设备、五金产品及电子产品批发 | Wholesale of Machinery,Hardware and Electronic Equipment | 23438 |
| 农业机械批发 | Wholesale of Agriculture Machinary | |
| 汽车批发 | Wholesale of MotorVehicles | 4681 |
| 电气设备批发 | Wholesale of Electrical Equipment | 8936 |
| 计算机、软件及辅助设备批发 | Wholesale of Computer,Software and Assistant Aplliances | 3160 |
| 其他机械设备及电子产品批发 | Wholesale of Other Machinary and Electric Equipment | 6661 |

continued

（10 000 yuan）

| 零售额<br>Retail Value | 通过公共网络实现的商品销售额<br>Commodity Sales Through Public Network | 期末商品库存额<br>Total Stock at Year-end | 年末零售营业面积(平方米)<br>Area of Retail Business at Year-end (sq.m) |
|---|---|---|---|
| **2114285** | **27786** | **373249** | **782887** |
| **447710** | | **187789** | **92846** |
| | | | |
| 4140 | | 47585 | 700 |
| | | 337 | |
| | | 932 | |
| 4140 | | 5899 | 700 |
| | | 40418 | |
| | | 2557 | 500 |
| | | 2557 | 500 |
| 134099 | | 18372 | 4430 |
| 134099 | | 15573 | 4430 |
| | | 2799 | |
| 286308 | | 93242 | 86071 |
| | | 3 | |
| 281718 | | 65931 | 85271 |
| 4590 | | 20614 | 800 |
| | | 204 | |
| | | 4373 | |
| | | 2117 | |
| 23164 | | 19465 | 1145 |
| 15340 | | 4074 | 855 |
| 5947 | | 4297 | |
| 65 | | 8349 | 177 |
| 1812 | | 366 | 113 |
| | | 2379 | |

9—9　续表 5

单位:万元　　(2016)

| 指　标 | Item | 批发额<br>Wholesale Value |
|---|---|---|
| 其他批发业 | Other Wholesale | 69041 |
| 再生物资回收与批发 | Recovery and Wholesale of Recycled Materials | 33283 |
| 其他未列明批发业 | Other Wholesale Unlisted | 35759 |
| 按登记注册类型分 | Grouped By Registration Type | |
| 内资企业 | Domestic Funded Enterprises | 3842700 |
| 国有企业 | State-owned Enterprises | 803309 |
| 有限责任公司 | Limited Liability Corporations | 291801 |
| 国有独资公司 | State-owned Enterprises | 44260 |
| 其他有限责任公司 | Other Limited Liability Corporations | 247542 |
| 股份有限公司 | Share-holding Corporations Ltd. | 2314428 |
| 私营企业 | Private Enterprises | 433162 |
| 私营有限责任公司 | Private Limited Liability Corporations | 433162 |
| 按控股情况分 | Grouped By Controlling Stake | |
| 国有控股 | State-owned | 3261927 |
| 集体控股 | Collective-owned | 3532 |
| 私人控股 | Private | 527203 |
| 其他 | Others | 50039 |
| 按经营形式分 | Grouped By Business Form | |
| 独立门店 | Indipendent Stores | 906778 |
| 连锁总店 | Distributor Chain | 192495 |
| 连锁门店 | Chain Stores | 167514 |
| 其他 | Others | 2575913 |
| 按单位规模分 | Grouped By Unit Scale | |
| 大型 | large-scale | 718229 |
| 中型 | Medium-scale | 2858951 |
| 小型 | Small-scale | 242137 |
| 微型 | Miniature | 23383 |
| **零售业** | **Retail Trade** | **154464** |
| 按零售行业小类分 | Grouped by Retail Trade Industry Small Class | |
| 综合零售 | Integrated Retail | 4762 |
| 百货零售 | Retail of General Merchandise | |
| 超级市场零售 | Retail of Supermarkets | 4762 |

continued

（10 000 yuan）

| 零售额<br>Retail Value | 通过公共网络实现的商品销售额<br>Commodity Sales Through Public Network | 期末商品库存额<br>Total Stock at Year-end | 年末零售营业面积（平方米）<br>Area of Retail Business at Year-end (sq.m) |
|---|---|---|---|
| | | 6568 | |
| | | 1929 | |
| | | 4639 | |
| 447710 | | 187789 | 92846 |
| | | 41687 | |
| 139715 | | 35466 | 748 |
| 139715 | | 35466 | 748 |
| 277073 | | 49910 | 84916 |
| 30922 | | 60727 | 7182 |
| 30922 | | 60727 | 7182 |
| 411775 | | 107301 | 85351 |
| | | 4373 | |
| 32734 | | 64736 | 7495 |
| 3201 | | 11379 | |
| 37000 | | 80684 | 7350 |
| 137785 | | 7915 | 55400 |
| 139288 | | 5748 | 29516 |
| 133637 | | 93443 | 580 |
| 410710 | | 26833 | 85296 |
| 23713 | | 115348 | 6138 |
| 13288 | | 38717 | 1157 |
| | | 6891 | 255 |
| **1666575** | **27786** | **185460** | **690041** |
| 769117 | | 43732 | 476962 |
| 435532 | | 13848 | 295842 |
| 333585 | | 29884 | 181120 |

## 9—9 续表 6

单位:万元 (2016)

| 指 标 | Item | 批发额 Wholesale Value |
|---|---|---|
| 食品、饮料及烟草制品专门零售 | Retail of Food,Beverages and Tobaccos | 4283 |
| 粮油零售 | Retail of Grain and Oil | |
| 果品、蔬菜零售 | Retail of Fruits and Vegetables | |
| 酒、饮料及茶叶零售 | Retail of Wine,Beverages and Tea | 4060 |
| 烟草制品零售 | Retail of Tobacco Products | |
| 其他食品零售 | Retail of Other Food | 223 |
| 纺织、服装及日用品专门零售 | Special Retail of Textiles,Garments and Daily Consumer Articles | |
| 服装零售 | Retail of Garments | |
| 钟表、眼镜零售 | Retail of Watches and Glasses | |
| 文化、体育用品及器材专门零售 | Retail of Culture,Sports Appliances and Equipments | 3457 |
| 体育用品及器材零售 | Retail of Sports Goods Appliances and Equipments | 2099 |
| 图书、报刊零售 | Retail of Books, Newspapers and Magazines | |
| 珠宝首饰零售 | Retail of Jewelery | |
| 工艺美术品及收藏品零售 | Retail of Arts ,Crafts and Collections | 1258 |
| 乐器零售 | Retail of Musical instrument | 100 |
| 其他文化用品零售 | Retail of Other Culture Appliances | |
| 医药及医疗器材专门零售 | Retail of Medicines and Medical Appliances | 85517 |
| 药品零售 | Retail of Drug | 85517 |
| 汽车、摩托车、燃料及零配件专门零售 | Retail of Motor Vehicles,Motorcycles,Fuel and Parts | 20902 |
| 汽车零售 | Retail of Motor Vehicles | 12640 |
| 机动车燃料零售 | Retail of Motor Vehicles Fuel | 8262 |
| 家用电器及电子产品专门零售 | Special Retailof Household Electric Appliances and Electronic Products | 35544 |
| 家用视听设备零售 | Retail of Household Audio and Video Equipment | |
| 日用家电设备零售 | Retail of Household Electric Appliances | 23416 |
| 计算机、软件及辅助设备零售 | Retail of Computer,Software and Assistant Appliances | 9307 |
| 通信设备零售 | Retail of Communication Equipments | 2820 |
| 五金、家具及室内装饰材料专门零售 | Special Retail of Hardware,Furniture and Decoration Materials | |
| 家具零售 | Retail of Furniture | |
| 货摊、无店铺及其他零售业 | Retail of Other Decoration Materials | |
| 生活用燃料零售 | Retail of Life Fuel | |
| 按登记注册类型分 | Grouped By Registration Type | |
| 内资企业 | Domestic Funded Enterprises | 150984 |
| 国有企业 | State-owned Enterprises | |

continued

（10 000 yuan）

| 零售额<br>Retail Value | 通过公共网络实现的商品销售额<br>Commodity Sales Through Public Network | 期末商品库存额<br>Total Stock at Year-end | 年末零售营业面积（平方米）<br>Area of Retail Business at Year-end (sq.m) |
|---|---|---|---|
| 11601 | | 5766 | 5220 |
| 1338 | | 415 | 300 |
| 5839 | | 885 | 1820 |
| 1614 | | 4017 | 1500 |
| 1958 | | 335 | 1100 |
| 852 | | 115 | 500 |
| 9811 | | 9391 | 282 |
| 4013 | | 5381 | 40 |
| 5798 | | 4010 | 242 |
| 26713 | 287 | 19197 | 17680 |
| 4129 | | 2890 | 2000 |
| 12822 | | 4728 | 11000 |
| 4901 | 37 | 9394 | 3376 |
| 2608 | 250 | 1127 | 900 |
| 1333 | | 844 | 254 |
| 920 | | 214 | 150 |
| 186856 | | 23818 | 33164 |
| 186856 | | 23818 | 33164 |
| 428163 | 12708 | 46542 | 72452 |
| 389101 | 12708 | 43839 | 42840 |
| 39062 | | 2703 | 29612 |
| 226065 | 14791 | 35698 | 76681 |
| 6176 | | 139 | 8006 |
| 181726 | 3163 | 26990 | 64278 |
| 31680 | 11628 | 7754 | 2666 |
| 6483 | | 815 | 1731 |
| 3472 | | 401 | 5600 |
| 3472 | | 401 | 5600 |
| 4777 | | 914 | 2000 |
| 4777 | | 914 | 2000 |
| | | | |
| 1663298 | 27786 | 185459 | 689741 |
| 35077 | | 6342 | 25565 |

9—9　续表 7

单位:万元　　(2016)

| 指　标 | Item | 批发额 Wholesale Value |
|---|---|---|
| 集体企业 | Collective-owned Enterprises | |
| 有限责任公司 | Limited Liability Corporations | 131075 |
| 国有独资公司 | State-owned Enterprises | |
| 其他有限责任公司 | Other Limited Liability Corporations | 131075 |
| 股份有限公司 | Share-holding Corporations Ltd. | |
| 私营企业 | Private Enterprises | 19910 |
| 私营有限责任公司 | Private Limited Liability Corporations | 19910 |
| 外商投资企业 | Foreign Funded Enterprises | 3480 |
| 中外合资经营企业 | Sino-foreign Joint Venture Enterprises | 3480 |
| 按控股情况分 | Grouped By Controlling Stake | |
| 国有控股 | State-owned | |
| 集体控股 | Collective-owned | |
| 私人控股 | Private | 126765 |
| 外商控股 | Foreign | |
| 其他 | Others | 27700 |
| 按经营形式分 | Grouped By Business Form | |
| 独立门店 | Indipendent Stores | 113297 |
| 连锁总店 | Distributor Chain | 31422 |
| 连锁门店 | Distributor Stores | |
| 其他 | Others | 9746 |
| 按单位规模分 | Grouped By Unit Scale | |
| 大型 | Large-scale | 28178 |
| 中型 | Medium-scale | 112022 |
| 小型 | Small-scale | 14040 |
| 微型 | Miniature | 225 |
| 按零售业态分 | Grouped By Retail Formats | |
| 有店铺零售 | Retail of Having a Store | 144942 |
| 超市 | Supermarket | |
| 大型超市 | Hypermarket | 28178 |
| 百货店 | Department Store | |
| 专业店 | Speciality Store | 107989 |
| 专卖店 | Franchised Store | 8775 |
| 无店铺零售 | Retail of Non-store | 9523 |

continued

（10 000 yuan）

| 零售额<br>Retail Value | 通过公共网络实现的商品销售额<br>Commodity Sales Through Public Network | 期末商品库存额<br>Total Stock at Year-end | 年末零售营业面积(平方米)<br>Area of Retail Business at Year-end (sq.m) |
|---|---|---|---|
| 1727 | | 60 | 300 |
| 951533 | 27499 | 105968 | 416601 |
| 4777 | | 914 | 2000 |
| 946756 | 27499 | 105054 | 414601 |
| 278256 | | 10047 | 164056 |
| 396705 | 287 | 63042 | 83219 |
| 396705 | 287 | 63042 | 83219 |
| 3277 | | 1 | 300 |
| 3277 | | 1 | 300 |
| | | | |
| 43198 | | 7618 | 28965 |
| 31659 | | 1412 | 11458 |
| 702983 | 24624 | 97150 | 243180 |
| 42963 | | 6789 | 76793 |
| 845772 | 3163 | 72491 | 329645 |
| | | | |
| 1014295 | 12995 | 107362 | 325983 |
| 587349 | | 73457 | 322398 |
| 26313 | 3163 | 23 | 29550 |
| 38619 | 11628 | 4617 | 12110 |
| | | | |
| 770714 | | 66551 | 402701 |
| 792511 | 27536 | 94534 | 232090 |
| 91131 | 250 | 22803 | 45548 |
| 12219 | | 1572 | 9702 |
| | | | |
| 1638113 | 16158 | 181145 | 681641 |
| 6217 | | 1577 | 1055 |
| 556759 | | 64632 | 326541 |
| 371231 | | 5720 | 207946 |
| 431761 | 3200 | 58450 | 114532 |
| 272145 | 12958 | 50767 | 31567 |
| 28462 | 11628 | 4315 | 8400 |

# 9—10　限额以上批发和零售业法人企业商品分类销售额(市区)

单位:万元　　(2016)

| 指　标 | Item | 销售额 Sales Value | 批发额 Wholesale Value | 零售额 Retail Value |
|---|---|---|---|---|
| **总　计** | **Total** | **5939191** | **3787675** | **2151516** |
| **批发业** | **Wholesale Trade** | **4131140** | **3706684** | **424457** |
| 粮油、食品类 | Grain and Oils, Food | 14459 | 14459 | |
| #粮油类 | Grain and Oils | 4899 | 4899 | |
| 肉禽蛋类 | Meat Poultry and eggs | 946 | 946 | |
| 水产品类 | Aquatic Products | | | |
| 蔬菜类 | Vegetables | | | |
| 干鲜果品类 | Dried and Fresh Melons and Fruits | 440 | 440 | |
| 饮料类 | Beverages | | | |
| 烟酒类 | Tobacco and Liquor | 729468 | 728683 | 785 |
| 服装、鞋帽、针纺织品类 | Clothing,Shoes,Hats and Textiles | | | |
| #服装类 | Clothing | | | |
| 鞋帽类 | Footwear and Hats | | | |
| 针纺织品类 | Textiles | | | |
| 化妆品类 | Cosmetics | | | |
| 金银珠宝类 | Gold,Silver and jewelry | | | |
| 日用品类 | Articles for Daily Use | 5360 | 5360 | |
| #儿童玩具类 | Children`s toys | | | |
| 五金、电料类 | Hardware & Electrical Materials | | | |
| 体育、娱乐用品类 | Sports and Entertainment Products | | | |
| #照相器材类 | Photographic Equipments | | | |
| 书报杂志类 | Newspapers and Magazines | | | |
| 电子出版物及音像制品类 | E-journals and Video Products | | | |
| 家用电器和音像器材类 | Household Appliances and Video Equipments | 9732 | 9625 | 107 |
| 中西药品类 | Traditional Chinese and Western Medicine | 228094 | 94062 | 134032 |
| #西药类 | Western Medicine | 153449 | 58174 | 95275 |
| 中草药及中成药类 | Traditional Chinese | 63150 | 24393 | 38757 |
| 文化办公用品类 | Cultral and Official Goods | 9002 | 8061 | 940 |
| #计算机及其配套产品 | Computer and Corollary Equipments | 3355 | 2414 | 940 |
| 家具类 | Furniture | | | |
| 通讯器材类 | Communication Appliances | | | |
| 煤炭及制品类 | Coal and Related Products | 46037 | 46027 | 10 |
| 木材及制品类 | Wood and Wooden Products | 20 | 20 | |
| 石油及制品类 | Petroleum and Related Products | 2698174 | 2410209 | 287965 |
| 化工材料及制品类 | Raw Chemical Materials and Related Products | 44171 | 44171 | |
| #化肥类 | Fertilizer | 10723 | 10723 | |
| 金属材料类 | Metal Materials | 230535 | 230535 | |
| 机电产品及设备类 | Mechanical & Electrical Products | 26454 | 25850 | 604 |
| #农机类 | Agricultural Machinery | 15339 | 15339 | |
| 汽车类 | Automobile | 10599 | 10599 | |
| 其他类 | Others | 79036 | 79023 | 14 |

## Sale Values of Wholesale and Retail by Enterprises above Designated Size by Category(City)

(10 000yuan)

| 指　标 | Item | 销售额 Sales Value | 批发额 Wholesale Value | 零售额 Retail Value |
|---|---|---|---|---|
| **零售业** | **Retail Trade** | **1808051** | **80991** | **1727060** |
| 粮油、食品类 | Grain and Oils, Food | 272680 | 4843 | 267837 |
| # 粮油类 | Grain and Oils | 49108 | 19 | 49089 |
| 肉禽蛋类 | Meat Poultry and eggs | 37451 | 55 | 37396 |
| 水产品类 | Aquatic Products | 1999 | 2 | 1997 |
| 蔬菜类 | Vegetables | 6531 | 44 | 6487 |
| 干鲜果品类 | Dried and Fresh Melons and Fruits | 12771 | 1961 | 10810 |
| 饮料类 | Beverages | 15935 | 6 | 15929 |
| 烟酒类 | Tobacco and Liquor | 46143 | 301 | 45842 |
| 服装、鞋帽、针纺织品类 | Clothing,Shoes,Hats and Textiles | 241475 | 1002 | 240473 |
| # 服装类 | Clothing | 164542 | 575 | 163967 |
| 鞋帽类 | Footwear and Hats | 46720 | 421 | 46299 |
| 针纺织品类 | Textiles | 30213 | 5 | 30208 |
| 化妆品类 | Cosmetics | 42273 | 2 | 42271 |
| 金银珠宝类 | Gold,Silver and jewelry | 87250 | | 87250 |
| 日用品类 | Articles for Daily Use | 95000 | 387 | 94613 |
| # 儿童玩具类 | Children`s toys | 1496 | 0 | 1496 |
| 五金、电料类 | Hardware & Electrical Materials | 1062 | 1 | 1062 |
| 体育、娱乐用品类 | Sports and Entertainment Products | 10246 | 511 | 9735 |
| # 照相器材类 | Photographic Equipments | 12 | | 12 |
| 书报杂志类 | Newspapers and Magazines | 10959 | | 10959 |
| 电子出版物及音像制品类 | E-journals and Video Products | 1972 | | 1972 |
| 家用电器和音像器材类 | Household Appliances and Video Equipments | 166653 | 17014 | 149639 |
| 中西药品类 | Traditional Chinese and Western Medicine | 275550 | 15571 | 259979 |
| # 西药类 | Western Medicine | 245593 | 12982 | 232611 |
| 中草药及中成药类 | Traditional Chinese | 28765 | 2589 | 26175 |
| 文化办公用品类 | Cultral and Official Goods | 53751 | 7410 | 46340 |
| # 计算机及其配套产品 | Computer and Corollary Equipments | 13076 | 563 | 12514 |
| 家具类 | Furniture | 3864 | | 3864 |
| 通讯器材类 | Communication Appliances | 56666 | 9816 | 46850 |
| 煤炭及制品类 | Coal and Related Products | | | |
| 木材及制品类 | Wood and Wooden Products | | | |
| 石油及制品类 | Petroleum and Related Products | 48734 | 8652 | 40082 |
| 化工材料及制品类 | Raw Chemical Materials and Related Products | | | |
| # 化肥类 | Fertilizer | | | |
| 金属材料类 | Metal Materials | | | |
| 机电产品及设备类 | Mechanical & Electrical Products | | | |
| # 农机类 | Agricultural Machinery | | | |
| 汽车类 | Automobile | 376504 | 15286 | 361218 |
| 其他类 | Others | 1334 | 191 | 1143 |

# 9—11　限额以上批发和零售业法人单位主要财务状况(市区)

单位:万元　　(2016)

| 指　标 | Item | 法人企业数(个)<br>Number of Corporate (unit) |
|---|---|---|
| **总　计** | **Total** | **146** |
| **批发业** | **Wholesale Trade** | **59** |
| 按批发行业小类分 | Grouped by Wholesale Industry Small Class | |
| 食品、饮料及烟草制品批发 | Wholesale of Food,Beverages and Tobacoos | 6 |
| 米、面制品及食用油批发 | Wholesale of Rice,Flour and Edible Oil | 1 |
| 盐及调味品批发 | Wholesale of Salt and Condiments | 1 |
| 酒、饮料及茶叶批发 | Wholesale of Beverages and tea | 2 |
| 烟草制品批发 | Wholesale of Tobacco Products | 2 |
| 纺织、服装及家庭用品批发 | Wholesale of Textiles,Garments and Daily Consummer Aticles | 1 |
| 家用电器批发 | Wholesale of Household Electrical Appliances | 1 |
| 医药及医疗器材批发 | Wholesale of Medicines and Medical Appliances | 6 |
| 西药批发 | Wholesale of Western Medicine | 4 |
| 医疗用品及器材批发 | Wholesale of Medical Supplies and Equipment | 2 |
| 矿产品、建材及化工产品批发 | Wholesale of Mineral Products,Building Materials and Chemical Products | 34 |
| 煤炭及制品批发 | Wholesale of Coal and Related Products | 2 |
| 石油及制品批发 | Wholesale of Petroleum and Related Products | 9 |
| 金属及金属矿批发 | Wholesale of Metallic mineral Products | 18 |
| 建材批发 | Wholesale of Building Materials | 1 |
| 化肥批发 | Wholesale of Chemical Fertilizer | 2 |
| 其他化工产品批发 | Wholesale of Other Chemical Products | 2 |
| 机械设备、五金产品及电子产品批发 | Wholesale of Machinery,Hardware and Electronic Equipment | 10 |
| 农业机械批发 | Wholesale of Agriculture Machinary | 2 |
| 汽车批发 | Wholesale of MotorVehicles | 2 |
| 电气设备批发 | Wholesale of Electrical Equipment | 2 |
| 计算机、软件及辅助设备批发 | Wholesale of Computer,Software and Assistant Aplliances | 1 |
| 其他机械设备及电子产品批发 | Wholesale of Other Machinary and Electric Equipment | 3 |

# Financial Indicators of Wholesale and Retail by Enterprises above Designated Size (City)

(10 000yuan)

| 年初存货 Invertory at Beginning of Year | 流动资产合计 Total Working Capitals | 应收帐款 Accounts Receivable | 存货 Stock | 固定资产合计 Total Fixed Assets | 固定资产原价 Original Value of Fixed Assets |
|---|---|---|---|---|---|
| **307468** | **1920912** | **344956** | **330823** | **287132** | **449633** |
| **123132** | **1111338** | **183572** | **169409** | **177586** | **255152** |
| | | | | | |
| 30105 | 311267 | 156 | 40844 | 22771 | 35244 |
| 1196 | 4624 | | 394 | 5859 | 7604 |
| 1191 | 8500 | 122 | 825 | 123 | 359 |
| 4717 | 7108 | 34 | 5080 | 125 | 619 |
| 23002 | 291035 | 1 | 34545 | 16664 | 26662 |
| 1894 | 4136 | | 2557 | 4 | 30 |
| 1894 | 4136 | | 2557 | 4 | 30 |
| 15224 | 136874 | 70503 | 16459 | 10996 | 12727 |
| 12417 | 112663 | 61461 | 13403 | 10922 | 12397 |
| 2806 | 24211 | 9042 | 3056 | 74 | 329 |
| 56743 | 420494 | 64936 | 85366 | 140523 | 201097 |
| 465 | 22026 | 10316 | 476 | 17074 | 22003 |
| 24793 | 109217 | 10922 | 65824 | 113521 | 162994 |
| 24222 | 255588 | 33568 | 12607 | 4932 | 8608 |
| 227 | 4961 | 2298 | 227 | 129 | 408 |
| 5001 | 20780 | 5706 | 4373 | 4250 | 5922 |
| 2036 | 7922 | 2127 | 1859 | 617 | 1162 |
| 16420 | 63980 | 19091 | 17615 | 798 | 2193 |
| 2427 | 11628 | 4911 | 4074 | 421 | 685 |
| 5957 | 9303 | 2949 | 3928 | 66 | 674 |
| 6734 | 36603 | 9425 | 7136 | 269 | 784 |
| 259 | 728 | 179 | 428 | | |
| 1043 | 5719 | 1627 | 2050 | 41 | 50 |

9—11　续表 1

单位:万元　　(2016)

| 指　标 | Item | 法人企业数(个)<br>Number of Corporate (unit) |
|---|---|---|
| 其他批发业 | Other Wholesale | 2 |
| 再生物资回收与批发 | Recovery and Wholesale of Recycled Materials | 1 |
| 其他未列明批发业 | Other Wholesale Unlisted | 1 |
| 按登记注册类型分 | Grouped By Registration Type | |
| 内资企业 | Domestic Funded Enterprises | 59 |
| 国有企业 | State-owned Enterprises | 4 |
| 有限责任公司 | Limited Liability Corporations | 16 |
| 国有独资公司 | State-owned Enterprises | 1 |
| 其他有限责任公司 | Other Limited Liability Corporations | 15 |
| 股份有限公司 | Share-holding Corporations Ltd. | 6 |
| 私营企业 | Private Enterprises | 33 |
| 私营有限责任公司 | Private Limited Liability Corporations | 33 |
| 按控股情况分 | Grouped By Controlling Stake | |
| 国有控股 | State-owned | 14 |
| 集体控股 | Collective-owned | 1 |
| 私人控股 | Private | 39 |
| 其他 | Others | 5 |
| 按经营形式分 | Grouped By Business Form | |
| 独立门店 | Indipendent Stores | 47 |
| 连锁总店 | Distributor Chain | 1 |
| 连锁门店 | Chain Stores | 1 |
| 其他 | Others | 10 |
| 按单位规模分 | Grouped By Unit Scale | |
| 大型 | large-scale | 4 |
| 中型 | Medium-scale | 22 |
| 小型 | Small-scale | 27 |
| 微型 | Miniature | 6 |
| **零售业** | **Retail Trade** | **87** |
| 按零售行业小类分 | Grouped by Retail Trade Industry Small Class | |
| 综合零售 | Integrated Retail | 11 |
| 百货零售 | Retail of General Merchandise | 9 |

continued

（10 000 yuan）

| 年初存货 Invertory at Beginning of Year | 流动资产合计 Total Working Capitals | 应收帐款 Accounts Receivable | 存货 Stock | 固定资产合计 Total Fixed Assets | 固定资产原价 Original Value of Fixed Assets |
|---|---|---|---|---|---|
| 2746 | 174587 | 28887 | 6568 | 2495 | 3862 |
| 1699 | 31652 | 28672 | 1929 | 46 | 123 |
| 1048 | 142934 | 215 | 4639 | 2449 | 3739 |
| | | | | | |
| 123132 | 1111338 | 183572 | 169409 | 177586 | 255152 |
| 25389 | 304159 | 122 | 35764 | 22646 | 34625 |
| 37946 | 230070 | 97389 | 30918 | 33951 | 43014 |
| 462 | 21126 | 9447 | 473 | 16849 | 21602 |
| 37485 | 208943 | 87943 | 30445 | 17102 | 21412 |
| 10020 | 76688 | 1278 | 49395 | 108662 | 149935 |
| 49777 | 500422 | 84782 | 53333 | 12327 | 27580 |
| 49777 | 500422 | 84782 | 53333 | 12327 | 27580 |
| | | | | | |
| 47214 | 503270 | 59540 | 97997 | 159108 | 218492 |
| 5001 | 20780 | 5706 | 4373 | 4250 | 5922 |
| 52656 | 527110 | 87774 | 56984 | 12475 | 27875 |
| 18261 | 60179 | 30552 | 10056 | 1753 | 2863 |
| | | | | | |
| 76229 | 648965 | 98833 | 68425 | 41587 | 70283 |
| 6574 | 33727 | 1129 | 9742 | 84478 | 104584 |
| 2834 | 3477 | | 3477 | 23433 | 44285 |
| 37495 | 425170 | 83610 | 87767 | 28088 | 36001 |
| | | | | | |
| 19901 | 214718 | 49753 | 24476 | 121415 | 168886 |
| 50098 | 583293 | 80032 | 107991 | 37995 | 59011 |
| 49822 | 276326 | 46548 | 36592 | 16615 | 25117 |
| 3311 | 37001 | 7239 | 350 | 1560 | 2139 |
| **184336** | **809574** | **161384** | **161414** | **109547** | **194481** |
| | | | | | |
| 43074 | 269457 | 45340 | 18679 | 46098 | 91466 |
| 12450 | 158928 | 5799 | 12247 | 24110 | 56257 |

9—11　续表 2

单位:万元　　(2016)

| 指　标 | Item | 法人企业数(个)<br>Number of Corporate (unit) |
|---|---|---|
| 超级市场零售 | Retail of Supermarkets | 2 |
| 食品、饮料及烟草制品专门零售 | Retail of Food,Beverages and Tobaccos | 7 |
| 粮油零售 | Retail of Grain and Oil | 1 |
| 果品、蔬菜零售 | Retail of Fruits and Vegetables | 2 |
| 酒、饮料及茶叶零售 | Retail of Wine,Beverages and Tea | 2 |
| 烟草制品零售 | Retail of Tobaccos | 1 |
| 其它食品零售 | Retail of Other Food | 1 |
| 纺织、服装及日用品专门零售 | Special Retail of Textiles,Garments and Daily Consumer Articles | 2 |
| 服装零售 | Retail of Garments | 1 |
| 钟表、眼镜零售 | Retail of Watches and Glasses | 1 |
| 文化、体育用品及器材专门零售 | Retail of Culture,Sports Appliances and Equipments | 9 |
| 体育用品及器材零售 | Retail of Sports Goods Appliances and Equipments | 1 |
| 图书、报刊零售 | Retail of Books, Newspapers and Magazines | 1 |
| 珠宝首饰零售 | Retail of Jewelery | 2 |
| 工艺美术品及收藏品零售 | Retail of Arts ,Crafts and Collections | 3 |
| 乐器零售 | Retail of Musical instrument | 1 |
| 其他文化用品零售 | Retail of Other Culture Appliances | 1 |
| 医药及医疗器材专门零售 | Retail of Medicines and Medical Appliances | 11 |
| 药品零售 | Retail of Drug | 11 |
| 汽车、摩托车、燃料及零配件专门零售 | Retail of Motor Vehicles,Motorcycles,Fuel and Parts | 33 |
| 汽车零售 | Retail of Motor Vehicles | 23 |
| 机动车燃料零售 | Retail of Motor Vehicles Fuel | 10 |
| 家用电器及电子产品专门零售 | Special Retailof Household Electric Appliances and Electronic Products | 12 |
| 家用视听设备零售 | Retail of Household Audio and Video Equipment | 1 |
| 日用家电设备零售 | Retail of Household Electric Appliances | 3 |
| 计算机、软件及辅助设备零售 | Retail of Computer,Software and Assistant Appliances | 6 |
| 通信设备零售 | Retail of Communication Equipments | 2 |
| 五金、家具及室内装饰材料专门零售 | Special Retail of Hardware,Furniture and Decoration Materials | 1 |
| 家具零售 | Retail of Furniture | 1 |
| 货摊、无店铺及其他零售业 | Retail of Non-shop and Other Retails | 1 |
| 生活用燃料零售 | Retail of Life Fuel | 1 |
| 按登记注册类型分 | Grouped By Registration Type | |
| 内资企业 | Domestic Funded Enterprises | 86 |

continued

（10 000 yuan）

| 年初存货 Invertory at Beginning of Year | 流动资产合计 Total Working Capitals | 应收帐款 Accounts Receivable | 存货 Stock | 固定资产合计 Total Fixed Assets | 固定资产原价 Original Value of Fixed Assets |
|---|---|---|---|---|---|
| 30624 | 110529 | 39541 | 6431 | 21988 | 35209 |
| 5835 | 22987 | 1985 | 5128 | 3699 | 7090 |
| 450 | 970 | 100 | 416 | 410 | 753 |
| 1395 | 3689 | 647 | 881 | 2529 | 4840 |
| 3112 | 16924 | 1005 | 3433 | 647 | 1343 |
| 629 | 962 | 99 | 286 | 2 | 32 |
| 250 | 422 | 134 | 112 | 112 | 121 |
| 8450 | 9815 | –52 | 8031 | 1040 | 1948 |
| 4464 | 6234 | 15 | 4603 | 4 | 47 |
| 3986 | 3581 | –67 | 3428 | 1036 | 1901 |
| 15004 | 36243 | 4857 | 20405 | 14358 | 18014 |
| 4222 | 5716 | | 5612 | 118 | 453 |
| 3877 | 8085 | 983 | 4149 | 7478 | 10058 |
| 5014 | 12218 | 2512 | 8811 | 5840 | 6440 |
| 435 | 8462 | 1213 | 288 | 918 | 1056 |
| 752 | 844 | 1 | 841 | 1 | 5 |
| 704 | 918 | 148 | 704 | 3 | 3 |
| 21913 | 139765 | 84412 | 22745 | 7274 | 12324 |
| 21913 | 139765 | 84412 | 22745 | 7274 | 12324 |
| 57801 | 191616 | 13851 | 45755 | 29020 | 47547 |
| 56088 | 153058 | 11801 | 43066 | 24916 | 36483 |
| 1713 | 38558 | 2050 | 2689 | 4104 | 11064 |
| 31143 | 133608 | 10623 | 39461 | 5797 | 9174 |
| 156 | 1303 | 529 | 139 | 27 | 81 |
| 20819 | 100884 | 3798 | 30791 | 5365 | 7924 |
| 9652 | 27968 | 6099 | 7756 | 368 | 914 |
| 517 | 3453 | 197 | 776 | 37 | 255 |
| 350 | 2975 | 270 | 401 | 772 | 1744 |
| 350 | 2975 | 270 | 401 | 772 | 1744 |
| 767 | 3108 | 98 | 809 | 1487 | 5175 |
| 767 | 3108 | 98 | 809 | 1487 | 5175 |
| 184258 | 806983 | 161317 | 161314 | 108541 | 190745 |

9—11　续表 3

单位:万元　　(2016)

| 指　标 | Item | 法人企业数(个)<br>Number of Corporate (unit) |
|---|---|---|
| 国有企业 | State-owned Enterprises | 4 |
| 集体企业 | Collective-owned Enterprises | 1 |
| 有限责任公司 | Limited Liability Corporations | 43 |
| 国有独资公司 | State-owned Enterprises | 1 |
| 其他有限责任公司 | Other Limited Liability Corporations | 42 |
| 股份有限公司 | Share-holding Corporations Ltd. | 2 |
| 私营企业 | Private Enterprises | 36 |
| 私营有限责任公司 | Private Limited Liability Corporations | 36 |
| 外商投资企业 | Foreign Funded Enterprises | 1 |
| 中外合资经营企业 | Sino-foreign Joint Venture Enterprises | 1 |
| 按控股情况分 | Grouped By Controlling Stake | |
| 国有控股 | State-owned | 7 |
| 集体控股 | Collective-owned | 3 |
| 私人控股 | Private | 63 |
| 外商控股 | Foreign | 1 |
| 其他 | Others | 13 |
| 按经营形式分 | Grouped By Business Form | |
| 独立门店 | Indipendent Stores | 68 |
| 连锁总店 | Distributor Chain | 11 |
| 连锁门店 | Distrubtor Stores | 2 |
| 其他 | Others | 6 |
| 按单位规模分 | Grouped By Unit Scale | |
| 大型 | Large-scale | 5 |
| 中型 | Medium-scale | 48 |
| 小型 | Small-scale | 28 |
| 微型 | Miniature | 6 |
| 按零售业态分 | Grouped By Retail Formats | |
| 有店铺零售 | Retail of Having a Store | 83 |
| 超市 | Supermarket | 2 |
| 大型超市 | Hypermarket | 5 |
| 百货店 | Department Store | 7 |
| 专业店 | Speciality Store | 40 |
| 专卖店 | Franchised Store | 29 |
| 无店铺零售 | Retail of Non-store | 4 |

continued

（10 000 yuan）

| 年初存货 Invertory at Beginning of Year | 流动资产合计 Total Working Capitals | 应收帐款 Accounts Receivable | 存货 Stock | 固定资产合计 Total Fixed Assets | 固定资产原价 Original Value of Fixed Assets |
|---|---|---|---|---|---|
| 5352 | 13808 | 1166 | 5377 | 8253 | 13790 |
| 31 | 299 | 120 | 60 | 8 | 29 |
| 104075 | 450038 | 106887 | 81483 | 45621 | 83729 |
| 767 | 3108 | 98 | 809 | 1487 | 5175 |
| 103308 | 446930 | 106789 | 80674 | 44134 | 78553 |
| 10154 | 128408 | 4716 | 9625 | 21288 | 48794 |
| 64647 | 214430 | 48427 | 64769 | 33370 | 44403 |
| 64647 | 214430 | 48427 | 64769 | 33370 | 44403 |
| 78 | 2591 | 68 | 100 | 1006 | 3736 |
| 78 | 2591 | 68 | 100 | 1006 | 3736 |
| | | | | | |
| 6772 | 24447 | 1868 | 6495 | 9769 | 19035 |
| 4597 | 16951 | 2687 | 1621 | 710 | 1465 |
| 100260 | 384355 | 103103 | 95735 | 47428 | 73135 |
| 6761 | 13698 | 3171 | 6538 | 1252 | 1252 |
| 65945 | 370123 | 50555 | 51024 | 50388 | 99594 |
| | | | | | |
| 114016 | 534146 | 93049 | 107561 | 72313 | 134830 |
| 66598 | 250256 | 58324 | 50729 | 35393 | 56470 |
| 2 | 3866 | 240 | 27 | 125 | 372 |
| 3720 | 21306 | 9772 | 3097 | 1715 | 2809 |
| | | | | | |
| 59617 | 328191 | 46111 | 44412 | 48567 | 91313 |
| 102699 | 379668 | 108628 | 95196 | 52365 | 87665 |
| 19444 | 94510 | 5661 | 19702 | 7918 | 14072 |
| 2575 | 7204 | 985 | 2104 | 697 | 1432 |
| | | | | | |
| 181657 | 790208 | 151330 | 158546 | 108581 | 192514 |
| 2059 | 3142 | 262 | 1577 | 122 | 178 |
| 57810 | 220903 | 45139 | 42665 | 29044 | 44721 |
| 4103 | 137809 | 2055 | 4370 | 22344 | 54054 |
| 63867 | 304497 | 95607 | 61220 | 35620 | 61439 |
| 53819 | 123857 | 8267 | 48714 | 21451 | 32121 |
| 2679 | 19366 | 10054 | 2868 | 966 | 1967 |

9—11　续表 4

单位:万元　　(2016)

| 指　标 | Item | 累计折旧 Accumulated Depreciation |
|---|---|---|
| **总　计** | **Total** | **164437** |
| **批发业** | **Wholesale Trade** | **78978** |
| 按批发行业小类分 | Grouped by Wholesale Industry Small Class | |
| 食品、饮料及烟草制品批发 | Wholesale of Food,Beverages and Tobacoos | 12472 |
| 米、面制品及食用油批发 | Wholesale of Rice,Flour and Edible Oil | 1745 |
| 盐及调味品批发 | Wholesale of Salt and Condiments | 236 |
| 酒、饮料及茶叶批发 | Wholesale of Beverages and tea | 494 |
| 烟草制品批发 | Wholesale of Tobacco Products | 9997 |
| 纺织、服装及家庭用品批发 | Wholesale of Textiles,Garments and Daily Consummer Aticles | 27 |
| 家用电器批发 | Wholesale of Household Electrical Appliances | 27 |
| 医药及医疗器材批发 | Wholesale of Medicines and Medical Appliances | 1731 |
| 西药批发 | Wholesale of Western Medicine | 1475 |
| 医疗用品及器材批发 | Wholesale of Medical Supplies and Equipment | 255 |
| 矿产品、建材及化工产品批发 | Wholesale of Mineral Products,Building Materials and Chemical Products | 61986 |
| 煤炭及制品批发 | Wholesale of Coal and Related Products | 4929 |
| 石油及制品批发 | Wholesale of Petroleum and Related Products | 50783 |
| 金属及金属矿批发 | Wholesale of Metallic mineral Products | 3676 |
| 建材批发 | Wholesale of Building Materials | 279 |
| 化肥批发 | Wholesale of Chemical Fertilizer | 1775 |
| 其他化工产品批发 | Wholesale of Other Chemical Products | 545 |
| 机械设备、五金产品及电子产品批发 | Wholesale of Machinery,Hardware and Electronic Equipment | 1395 |
| 农业机械批发 | Wholesale of Agriculture Machinary | 264 |
| 汽车批发 | Wholesale of MotorVehicles | 608 |
| 电气设备批发 | Wholesale of Electrical Equipment | 515 |
| 计算机、软件及辅助设备批发 | Wholesale of Computer,Software and Assistant Aplliances | |
| 其他机械设备及电子产品批发 | Wholesale of Other Machinary and Electric Equipment | 9 |

continued

（10 000 yuan）

| 本年折旧 Depreciation This Year | 在建工程 Construction in Process | 资产总计 Total Assets | 流动负债合计 Total Current Liabilities | 应付账款 Accounts Payable | 非流动负债合计 Total of Non-current Liabilities |
|---|---|---|---|---|---|
| **27033** | **131384** | **2895126** | **1818909** | **397480** | **173071** |
| **18217** | **87980** | **1701391** | **1051770** | **161257** | **140417** |
| | | | | | |
| 3212 | 20905 | 427112 | 192895 | 7527 | 6933 |
| 1745 | 116 | 11171 | 1328 | 248 | 6642 |
| 28 | | 13221 | 3579 | 159 | 198 |
| 56 | | 7233 | 5756 | | |
| 1383 | 20789 | 395488 | 182232 | 7120 | 93 |
| 2 | | 4140 | 3868 | 488 | |
| 2 | | 4140 | 3868 | 488 | |
| 600 | 2371 | 153598 | 121257 | 67715 | 31 |
| 572 | 1154 | 127462 | 98640 | 57678 | 31 |
| 28 | 1217 | 26136 | 22616 | 10038 | |
| 14025 | 64097 | 773280 | 578722 | 40417 | 20842 |
| 1085 | | 39744 | 13573 | 1215 | |
| 12246 | 61553 | 360716 | 243881 | 14152 | 1118 |
| 341 | | 323820 | 278755 | 24291 | 11000 |
| | | 5090 | 3292 | 241 | |
| 304 | 132 | 31817 | 31869 | | 6023 |
| 50 | 2412 | 12093 | 7352 | 519 | 2700 |
| 94 | 607 | 66590 | 59478 | 32457 | 311 |
| 56 | | 12062 | 9494 | 6605 | |
| 8 | 607 | 11167 | 11471 | 1985 | |
| 30 | | 36873 | 34214 | 20597 | |
| | | 728 | 686 | 311 | 311 |
| | | 5760 | 3613 | 2959 | |

9—11　续表 5

单位:万元　　(2016)

| 指　标 | Item | 累计折旧 Accumulated Depreciation |
|---|---|---|
| 其他批发业 | Other Wholesale | 1367 |
| 再生物资回收与批发 | Recovery and Wholesale of Recycled Materials | 77 |
| 其他未列明批发业 | Other Wholesale Unlisted | 1291 |
| 按登记注册类型分 | Grouped By Registration Type | |
| 内资企业 | Domestic Funded Enterprises | 78978 |
| 国有企业 | State-owned Enterprises | 11978 |
| 有限责任公司 | Limited Liability Corporations | 9165 |
| 国有独资公司 | State-owned Enterprises | 4753 |
| 其他有限责任公司 | Other Limited Liability Corporations | 4412 |
| 股份有限公司 | Share-holding Corporations Ltd. | 41272 |
| 私营企业 | Private Enterprises | 16562 |
| 私营有限责任公司 | Private Limited Liability Corporations | 16562 |
| 按控股情况分 | Grouped By Controlling Stake | |
| 国有控股 | State-owned | 59384 |
| 集体控股 | Collective-owned | 1775 |
| 私人控股 | Private | 16709 |
| 其他 | Others | 1111 |
| 按经营形式分 | Grouped By Business Form | |
| 独立门店 | Indipendent Stores | 30108 |
| 连锁总店 | Distributor Chain | 20105 |
| 连锁门店 | Chain Stores | 20852 |
| 其他 | Others | 7913 |
| 按单位规模分 | Grouped By Unit Scale | |
| 大型 | large-scale | 47471 |
| 中型 | Medium-scale | 21016 |
| 小型 | Small-scale | 9913 |
| 微型 | Miniature | 579 |
| **零售业** | **Retail Trade** | **85459** |
| 按零售行业小类分 | Grouped by Retail Trade Industry Small Class | |
| 综合零售 | Integrated Retail | 45731 |
| 百货零售 | Retail of General Merchandise | 32510 |

continued

（10 000 yuan）

| 本年折旧 Depreciation This Year | 在建工程 Construction in Process | 资产总计 Total Assets | 流动负债合计 Total Current Liabilities | 应付账款 Accounts Payable | 非流动负债合计 Total of Non-current Liabilities |
|---|---|---|---|---|---|
| 285 | | 276670 | 95550 | 12654 | 112300 |
| 20 | | 31713 | 21499 | 10349 | |
| 265 | | 244957 | 74052 | 2305 | 112300 |
| | | | | | |
| 18217 | 87980 | 1701391 | 1051770 | 161257 | 140417 |
| 3156 | 20905 | 419879 | 187139 | 7527 | 6933 |
| 1975 | 2931 | 288643 | 203053 | 70515 | 9065 |
| 1027 | | 38609 | 12696 | 831 | |
| 948 | 2931 | 250034 | 190356 | 69684 | 9065 |
| 11622 | 57074 | 309850 | 217443 | 5782 | 1118 |
| 1465 | 7070 | 683019 | 444135 | 77433 | 123300 |
| 1465 | 7070 | 683019 | 444135 | 77433 | 123300 |
| | | | | | |
| 16315 | 78365 | 883115 | 502786 | 67504 | 8083 |
| 304 | 132 | 31817 | 31869 | | 6023 |
| 1476 | 7070 | 710528 | 457271 | 80507 | 123611 |
| 122 | 2412 | 75932 | 59844 | 13245 | 2700 |
| | | | | | |
| 4887 | 10117 | 883431 | 498635 | 83937 | 139515 |
| 8501 | 56572 | 221632 | 130124 | 4936 | 218 |
| 3109 | 502 | 47982 | 47982 | | |
| 1720 | 20789 | 548346 | 375029 | 72384 | 684 |
| | | | | | |
| 12462 | 57074 | 463770 | 263934 | 54966 | 249 |
| 3199 | 26330 | 846565 | 459136 | 65630 | 113151 |
| 2548 | 4577 | 350638 | 291570 | 36605 | 27016 |
| 8 | | 40418 | 37130 | 4056 | |
| **8816** | **43404** | **1193735** | **767139** | **236223** | **32655** |
| | | | | | |
| 1141 | 25895 | 497085 | 249746 | 106235 | 18814 |
| 1141 | 22232 | 336107 | 159067 | 48935 | 4555 |

9—11　续表 6

单位:万元　　(2016)

| 指　标 | Item | 累计折旧 Accumulated Depreciation |
|---|---|---|
| 超级市场零售 | Retail of Supermarkets | 13221 |
| 食品、饮料及烟草制品专门零售 | Retail of Food,Beverages and Tobaccos | 3390 |
| 粮油零售 | Retail of Grain and Oil | 343 |
| 果品、蔬菜零售 | Retail of Fruits and Vegetables | 2311 |
| 酒、饮料及茶叶零售 | Retail of Wine,Beverages and Tea | 696 |
| 烟草制品零售 | Retail of Tobaccos | 30 |
| 其它食品零售 | Retail of Other Food | 9 |
| 纺织、服装及日用品专门零售 | Special Retail of Textiles,Garments and Daily Consumer Articles | 908 |
| 服装零售 | Retail of Garments | 43 |
| 钟表、眼镜零售 | Retail of Watches and Glasses | 865 |
| 文化、体育用品及器材专门零售 | Retail of Culture,Sports Appliances and Equipments | 3655 |
| 体育用品及器材零售 | Retail of Sports Goods Appliances and Equipments | 334 |
| 图书、报刊零售 | Retail of Books, Newspapers and Magazines | 2580 |
| 珠宝首饰零售 | Retail of Jewelery | 600 |
| 工艺美术品及收藏品零售 | Retail of Arts ,Crafts and Collections | 138 |
| 乐器零售 | Retail of Musical instrument | 4 |
| 其他文化用品零售 | Retail of Other Culture Appliances | |
| 医药及医疗器材专门零售 | Retail of Medicines and Medical Appliances | 5049 |
| 药品零售 | Retail of Drug | 5049 |
| 汽车、摩托车、燃料及零配件专门零售 | Retail of Motor Vehicles,Motorcycles,Fuel and Parts | 18690 |
| 汽车零售 | Retail of Motor Vehicles | 11729 |
| 机动车燃料零售 | Retail of Motor Vehicles Fuel | 6961 |
| 家用电器及电子产品专门零售 | Special Retailof Household Electric Appliances and Electronic Products | 3377 |
| 家用视听设备零售 | Retail of Household Audio and Video Equipment | 53 |
| 日用家电设备零售 | Retail of Household Electric Appliances | 2559 |
| 计算机、软件及辅助设备零售 | Retail of Computer,Software and Assistant Appliances | 546 |
| 通信设备零售 | Retail of Communication Equipments | 218 |
| 五金、家具及室内装饰材料专门零售 | Special Retail of Hardware,Furniture and Decoration Materials | 972 |
| 家具零售 | Retail of Furniture | 972 |
| 货摊、无店铺及其他零售业 | Retail of Non-shop and Other Retails | 3688 |
| 生活用燃料零售 | Retail of Life Fuel | 3688 |
| 按登记注册类型分 | Grouped By Registration Type | |
| 内资企业 | Domestic Funded Enterprises | 82729 |

continued

（10 000 yuan）

| 本年折旧 Depreciation This Year | 在建工程 Construction in Process | 资产总计 Total Assets | 流动负债合计 Total Current Liabilities | 应付账款 Accounts Payable | 非流动负债合计 Total of Non-current Liabilities |
|---|---|---|---|---|---|
| | 3663 | 160978 | 90680 | 57300 | 14259 |
| 501 | 1409 | 38249 | 26925 | 1607 | 2293 |
| 40 | | 1535 | 606 | 453 | 28 |
| 299 | 1036 | 9525 | 6681 | 881 | 1485 |
| 148 | 373 | 25663 | 19351 | 102 | 780 |
| 5 | | 965 | 187 | 144 | |
| 9 | | 562 | 100 | 28 | |
| 125 | | 11096 | 7180 | 522 | 1511 |
| 4 | | 6240 | 6548 | | |
| 121 | | 4856 | 632 | 522 | 1511 |
| 669 | 6822 | 64163 | 31457 | 10040 | 5145 |
| 61 | | 7380 | 4424 | 1398 | |
| 223 | 5861 | 21698 | 11546 | 7076 | 3760 |
| 322 | 960 | 22143 | 6287 | 212 | |
| 62 | | 11161 | 7624 | 589 | 1385 |
| 1 | | 845 | 742 | 401 | |
| | | 936 | 834 | 365 | |
| 2436 | 2563 | 154107 | 123188 | 70545 | 442 |
| 2436 | 2563 | 154107 | 123188 | 70545 | 442 |
| 3565 | 5063 | 266051 | 221637 | 16066 | 3728 |
| 1996 | 1765 | 213802 | 177499 | 10862 | 3172 |
| 1569 | 3299 | 52249 | 44138 | 5205 | 556 |
| 119 | 1653 | 153707 | 103395 | 30482 | 722 |
| 0 | | 1410 | 832 | 401 | |
| 23 | | 118676 | 77523 | 19268 | 722 |
| 76 | 1653 | 30061 | 22234 | 9792 | |
| 21 | | 3559 | 2807 | 1020 | |
| 51 | | 3948 | 2511 | 72 | |
| 51 | | 3948 | 2511 | 72 | |
| 209 | | 5329 | 1101 | 654 | |
| 209 | | 5329 | 1101 | 654 | |
| 8630 | 43404 | 1190015 | 766939 | 236222 | 32655 |

9—11　续表 7

单位:万元　　(2016)

| 指　标 | Item | 累计折旧 Accumulated Depreciation |
|---|---|---|
| 国有企业 | State-owned Enterprises | 5536 |
| 集体企业 | Collective-owned Enterprises | 21 |
| 有限责任公司 | Limited Liability Corporations | 38108 |
| 国有独资公司 | State-owned Enterprises | 3688 |
| 其他有限责任公司 | Other Limited Liability Corporations | 34420 |
| 股份有限公司 | Share-holding Corporations Ltd. | 27868 |
| 私营企业 | Private Enterprises | 11195 |
| 私营有限责任公司 | Private Limited Liability Corporations | 11195 |
| 外商投资企业 | Foreign Funded Enterprises | 2730 |
| 中外合资经营企业 | Sino-foreign Joint Venture Enterprises | 2730 |
| 按控股情况分 | Grouped By Controlling Stake | |
| 国有控股 | State-owned | 9266 |
| 集体控股 | Collective-owned | 755 |
| 私人控股 | Private | 25869 |
| 外商控股 | Foreign | 362 |
| 其他 | Others | 49206 |
| 按经营形式分 | Grouped By Business Form | |
| 独立门店 | Indipendent Stores | 62679 |
| 连锁总店 | Distributor Chain | 21439 |
| 连锁门店 | Distrubtor Stores | 247 |
| 其他 | Others | 1094 |
| 按单位规模分 | Grouped By Unit Scale | |
| 大型 | Large-scale | 43109 |
| 中型 | Medium-scale | 35299 |
| 小型 | Small-scale | 6316 |
| 微型 | Miniature | 735 |
| 按零售业态分 | Grouped By Retail Formats | |
| 有店铺零售 | Retail of Having a Store | 84458 |
| 超市 | Supermarket | 57 |
| 大型超市 | Hypermarket | 16040 |
| 百货店 | Department Store | 31710 |
| 专业店 | Speciality Store | 25981 |
| 专卖店 | Franchised Store | 10671 |
| 无店铺零售 | Retail of Non-store | 1001 |

continued

（10 000 yuan）

| 本年折旧 Depreciation This Year | 在建工程 Construction in Process | 资产总计 Total Assets | 流动负债合计 Total Current Liabilities | 应付账款 Accounts Payable | 非流动负债合计 Total of Non-current Liabilities |
|---|---|---|---|---|---|
| 348 | 5861 | 28358 | 15009 | 9723 | 3800 |
| | | 307 | 278 | 255 | |
| 5675 | 13612 | 574756 | 413147 | 161335 | 6419 |
| 209 | | 5329 | 1101 | 654 | |
| 5467 | 13612 | 569427 | 412046 | 160681 | 6419 |
| 681 | 22232 | 295179 | 126462 | 23531 | 4530 |
| 1925 | 1698 | 291416 | 212043 | 41378 | 17905 |
| 1925 | 1698 | 291416 | 212043 | 41378 | 17905 |
| 186 | | 3719 | 200 | 2 | |
| 186 | | 3719 | 200 | 2 | |
| | | | | | |
| 564 | 5861 | 42547 | 22903 | 10524 | 4835 |
| 152 | 1653 | 21793 | 20284 | 17014 | |
| 4823 | 8109 | 504283 | 389079 | 96970 | 20743 |
| 27 | | 20522 | 39615 | 9448 | 2100 |
| 3250 | 27781 | 604591 | 295258 | 102268 | 4977 |
| | | | | | |
| 5798 | 31453 | 824074 | 518775 | 121802 | 25283 |
| 2315 | 10292 | 338739 | 229294 | 102921 | 6591 |
| 47 | | 5446 | 3856 | 2612 | |
| 656 | 1659 | 25475 | 15214 | 8889 | 780 |
| | | | | | |
| 681 | 25895 | 562584 | 280598 | 98701 | 19511 |
| 6238 | 13750 | 499820 | 374286 | 125829 | 10939 |
| 1896 | 3671 | 123279 | 105765 | 10200 | 2206 |
| 0 | 88 | 8053 | 6491 | 1494 | |
| | | | | | |
| 8595 | 41745 | 1171120 | 755587 | 228690 | 31874 |
| 27 | 68 | 4492 | 2390 | 1176 | 433 |
| 140 | 3663 | 298270 | 204324 | 94333 | 17081 |
| 1001 | 22232 | 305243 | 108878 | 29772 | 2455 |
| 5105 | 14079 | 393924 | 308484 | 93922 | 5751 |
| 2323 | 1703 | 169191 | 131511 | 9488 | 6155 |
| 221 | 1659 | 22615 | 11553 | 7533 | 780 |

9—11　续表 8

单位:万元　　(2016)

| 指　标 | Item | 负债合计 Total Liabilities |
|---|---|---|
| **总　计** | **Total** | **1991550** |
| **批发业** | **Wholesale Trade** | **1191876** |
| 按批发行业小类分 | Grouped by Wholesale Industry Small Class | |
| 食品、饮料及烟草制品批发 | Wholesale of Food,Beverages and Tobacoos | 199828 |
| 米、面制品及食用油批发 | Wholesale of Rice,Flour and Edible Oil | 7970 |
| 盐及调味品批发 | Wholesale of Salt and Condiments | 3777 |
| 酒、饮料及茶叶批发 | Wholesale of Beverages and tea | 5756 |
| 烟草制品批发 | Wholesale of Tobacco Products | 182325 |
| 纺织、服装及家庭用品批发 | Wholesale of Textiles,Garments and Daily Consummer Aticles | 3868 |
| 家用电器批发 | Wholesale of Household Electrical Appliances | 3868 |
| 医药及医疗器材批发 | Wholesale of Medicines and Medical Appliances | 121288 |
| 西药批发 | Wholesale of Western Medicine | 98671 |
| 医疗用品及器材批发 | Wholesale of Medical Supplies and Equipment | 22616 |
| 矿产品、建材及化工产品批发 | Wholesale of Mineral Products,Building Materials and Chemical Products | 599564 |
| 煤炭及制品批发 | Wholesale of Coal and Related Products | 13573 |
| 石油及制品批发 | Wholesale of Petroleum and Related Products | 245000 |
| 金属及金属矿批发 | Wholesale of Metallic mineral Products | 289755 |
| 建材批发 | Wholesale of Building Materials | 3292 |
| 化肥批发 | Wholesale of Chemical Fertilizer | 37892 |
| 其他化工产品批发 | Wholesale of Other Chemical Products | 10052 |
| 机械设备、五金产品及电子产品批发 | Wholesale of Machinery,Hardware and Electronic Equipment | 59478 |
| 农业机械批发 | Wholesale of Agriculture Machinary | 9494 |
| 汽车批发 | Wholesale of MotorVehicles | 11471 |
| 电气设备批发 | Wholesale of Electrical Equipment | 34214 |
| 计算机、软件及辅助设备批发 | Wholesale of Computer,Software and Assistant Aplliances | 686 |
| 其他机械设备及电子产品批发 | Wholesale of Other Machinary and Electric Equipment | 3613 |

continued

（10 000 yuan）

| 所有者权益 Total Owners' Equities | 实收资本 Paid-in Capitals | 国家资本 State-owned Capitals | 法人资本 Corporate Capitals | 个人资本 Personal Capitals | 营业收入 Total Revenue | 主营业务收入 Revenue from Principal Business |
|---|---|---|---|---|---|---|
| **903576** | **496563** | **19248** | **383307** | **89547** | **5642388** | **5563185** |
| **509515** | **338698** | **9890** | **284884** | **41173** | **4012415** | **3986016** |
| 227284 | 12338 | 9669 | 1569 | 1100 | 697131 | 696771 |
| 3201 | 3751 | 3751 | | | 4213 | 4072 |
| 9443 | 3384 | 3384 | | | 7321 | 7248 |
| 1477 | 1100 | | | 1100 | 9329 | 9329 |
| 213162 | 4103 | 2534 | 1569 | | 676269 | 676122 |
| 272 | 100 | | 100 | | 9732 | 9732 |
| 272 | 100 | | 100 | | 9732 | 9732 |
| 32311 | 15905 | | 13562 | 2343 | 221215 | 221125 |
| 28791 | 12405 | | 10062 | 2343 | 194505 | 194420 |
| 3520 | 3500 | | 3500 | | 26709 | 26705 |
| 173716 | 210690 | 220 | 178862 | 28856 | 2973815 | 2948172 |
| 26171 | 20800 | | 20600 | 200 | 54413 | 39974 |
| 115717 | 119908 | | 112708 | 7200 | 2590359 | 2579284 |
| 34065 | 63462 | 220 | 43554 | 19688 | 285104 | 285052 |
| 1798 | 2000 | | 2000 | | 3993 | 3993 |
| -6075 | 3150 | | | 1200 | 8220 | 8220 |
| 2041 | 1369 | | | 568 | 31727 | 31651 |
| 7112 | 9666 | | 792 | 8874 | 46162 | 46152 |
| 2567 | 1850 | | | 1850 | 15340 | 15340 |
| -304 | 2624 | | | 2624 | 10481 | 10481 |
| 2659 | 2900 | | | 2900 | 9495 | 9495 |
| 42 | 42 | | 42 | | 4260 | 4250 |
| 2147 | 2250 | | 750 | 1500 | 6586 | 6586 |

9—11　续表 9

单位:万元　　(2016)

| 指　标 | Item | 负债合计 Total Liabilities |
|---|---|---|
| 其他批发业 | Other Wholesale | 207850 |
| 再生物资回收与批发 | Recovery and Wholesale of Recycled Materials | 21499 |
| 其他未列明批发业 | Other Wholesale Unlisted | 186352 |
| 按登记注册类型分 | Grouped By Registration Type | |
| 内资企业 | Domestic Funded Enterprises | 1191876 |
| 国有企业 | State-owned Enterprises | 194072 |
| 有限责任公司 | Limited Liability Corporations | 211807 |
| 国有独资公司 | State-owned Enterprises | 12696 |
| 其他有限责任公司 | Other Limited Liability Corporations | 199111 |
| 股份有限公司 | Share-holding Corporations Ltd. | 218562 |
| 私营企业 | Private Enterprises | 567435 |
| 私营有限责任公司 | Private Limited Liability Corporations | 567435 |
| 按控股情况分 | Grouped By Controlling Stake | |
| 国有控股 | State-owned | 510868 |
| 集体控股 | Collective-owned | 37892 |
| 私人控股 | Private | 580571 |
| 其他 | Others | 62544 |
| 按经营形式分 | Grouped By Business Form | |
| 独立门店 | Indipendent Stores | 637839 |
| 连锁总店 | Distributor Chain | 130342 |
| 连锁门店 | Chain Stores | 47982 |
| 其他 | Others | 375712 |
| 按单位规模分 | Grouped By Unit Scale | |
| 大型 | large-scale | 264183 |
| 中型 | Medium-scale | 572288 |
| 小型 | Small-scale | 318276 |
| 微型 | Miniature | 37130 |
| **零售业** | **Retail Trade** | **799674** |
| 按零售行业小类分 | Grouped by Retail Trade Industry Small Class | |
| 综合零售 | Integrated Retail | 268560 |
| 百货零售 | Retail of General Merchandise | 163622 |

continued

（10 000 yuan）

| 所有者权益 Total Owners' Equities | 实收资本 Paid-in Capitals | 国家资本 State-owned Capitals | 法人资本 Corporate Capitals | 个人资本 Personal Capitals | 营业收入 Total Revenue | 主营业务收入 Revenue from Principal Business |
|---|---|---|---|---|---|---|
| 68820 | 90000 | | 90000 | | 64361 | 64064 |
| 10214 | 10000 | | 10000 | | 28447 | 28150 |
| 58606 | 80000 | | 80000 | | 35914 | 35914 |
| | | | | | | |
| 509515 | 338698 | 9890 | 284884 | 41173 | 4012415 | 3986016 |
| 225807 | 11238 | 9669 | 1569 | | 687802 | 687443 |
| 76836 | 74555 | 220 | 58884 | 12700 | 383981 | 369070 |
| 25913 | 20600 | | 20600 | | 52268 | 37829 |
| 50923 | 53955 | 220 | 38284 | 12700 | 331713 | 331241 |
| 91288 | 100856 | | 100856 | | 2522460 | 2512622 |
| 115584 | 152049 | | 123576 | 28473 | 418172 | 416881 |
| 115584 | 152049 | | 123576 | 28473 | 418172 | 416881 |
| | | | | | | |
| 372246 | 145927 | 9890 | 136037 | | 3463751 | 3439027 |
| -6075 | 3150 | | | 1200 | 3125 | 3125 |
| 129956 | 169290 | | 130317 | 38973 | 500128 | 498827 |
| 13387 | 20331 | | 18530 | 1000 | 45411 | 45037 |
| | | | | | | |
| 245592 | 210302 | 7355 | 162866 | 37330 | 835833 | 819767 |
| 91290 | 100806 | | 100806 | | 300323 | 297320 |
| | | | | | 268936 | 262293 |
| 172633 | 27589 | 2534 | 21212 | 3843 | 2607323 | 2606636 |
| | | | | | | |
| 199587 | 112437 | | 112437 | | 990431 | 980615 |
| 274278 | 148511 | 5918 | 134000 | 8593 | 2772288 | 2756067 |
| 32362 | 64200 | 3972 | 30397 | 27080 | 229638 | 229329 |
| 3289 | 13550 | | 8050 | 5500 | 20058 | 20006 |
| **394061** | **157866** | **9359** | **98422** | **48374** | **1629973** | **1577169** |
| | | | | | | |
| 228525 | 47019 | 500 | 46519 | | 695776 | 658008 |
| 172485 | 33619 | 500 | 33119 | | 351287 | 343769 |

9—11　续表 10

单位:万元　　(2016)

| 指　标 | Item | 负债合计 Total Liabilities |
|---|---|---|
| 超级市场零售 | Retail of Supermarkets | 104938 |
| 食品、饮料及烟草制品专门零售 | Retail of Food,Beverages and Tobaccos | 29218 |
| 粮油零售 | Retail of Grain and Oil | 634 |
| 果品、蔬菜零售 | Retail of Fruits and Vegetables | 8165 |
| 酒、饮料及茶叶零售 | Retail of Wine,Beverages and Tea | 19351 |
| 烟草制品零售 | Retail of Tobaccos | 187 |
| 其它食品零售 | Retail of Other Food | 100 |
| 纺织、服装及日用品专门零售 | Special Retail of Textiles,Garments and Daily Consumer Articles | 8691 |
| 服装零售 | Retail of Garments | 6548 |
| 钟表、眼镜零售 | Retail of Watches and Glasses | 2143 |
| 文化、体育用品及器材专门零售 | Retail of Culture,Sports Appliances and Equipments | 36602 |
| 体育用品及器材零售 | Retail of Sports Goods Appliances and Equipments | 4424 |
| 图书、报刊零售 | Retail of Books, Newspapers and Magazines | 15306 |
| 珠宝首饰零售 | Retail of Jewelery | 6287 |
| 工艺美术品及收藏品零售 | Retail of Arts ,Crafts and Collections | 9009 |
| 乐器零售 | Retail of Musical instrument | 742 |
| 其他文化用品零售 | Retail of Other Culture Appliances | 834 |
| 医药及医疗器材专门零售 | Retail of Medicines and Medical Appliances | 123630 |
| 药品零售 | Retail of Drug | 123630 |
| 汽车、摩托车、燃料及零配件专门零售 | Retail of Motor Vehicles,Motorcycles,Fuel and Parts | 225246 |
| 汽车零售 | Retail of Motor Vehicles | 180551 |
| 机动车燃料零售 | Retail of Motor Vehicles Fuel | 44694 |
| 家用电器及电子产品专门零售 | Special Retailof Household Electric Appliances and Electronic Products | 104117 |
| 家用视听设备零售 | Retail of Household Audio and Video Equipment | 832 |
| 日用家电设备零售 | Retail of Household Electric Appliances | 78245 |
| 计算机、软件及辅助设备零售 | Retail of Computer,Software and Assistant Appliances | 22234 |
| 通信设备零售 | Retail of Communication Equipments | 2807 |
| 五金、家具及室内装饰材料专门零售 | Special Retail of Hardware,Furniture and Decoration Materials | 2511 |
| 家具零售 | Retail of Furniture | 2511 |
| 货摊、无店铺及其他零售业 | Retail of Non-shop and Other Retails | 1101 |
| 生活用燃料零售 | Retail of Life Fuel | 1101 |
| 按登记注册类型分 | Grouped By Registration Type | |
| 内资企业 | Domestic Funded Enterprises | 799474 |

continued

（10 000 yuan）

| 所有者权益 Total Owners' Equities | 实收资本 Paid-in Capitals | 国家资本 State-owned Capitals | 法人资本 Corporate Capitals | 个人资本 Personal Capitals | 营业收入 Total Revenue | 主营业务收入 Revenue from Principal Business |
|---|---|---|---|---|---|---|
| 56040 | 13400 | | 13400 | | 344488 | 314240 |
| 9032 | 7103 | 57 | 460 | 6556 | 13437 | 13370 |
| 902 | 57 | 57 | | | 727 | 662 |
| 1359 | 1500 | | | 1500 | 5113 | 5113 |
| 5531 | 5066 | | 10 | 5026 | 4850 | 4850 |
| 778 | 450 | | 450 | | 1676 | 1673 |
| 462 | 30 | | | 30 | 1072 | 1072 |
| 2405 | 3161 | | 1800 | 1361 | 8386 | 8386 |
| -308 | 1800 | | 1800 | | 3430 | 3430 |
| 2713 | 1361 | | | 1361 | 4956 | 4956 |
| 27561 | 24618 | 4280 | 2837 | 17501 | 27538 | 27288 |
| 2957 | 2837 | | 2837 | | 7226 | 7226 |
| 6393 | 4000 | 4000 | | | 10693 | 10443 |
| 15856 | 16601 | | | 16601 | 4443 | 4443 |
| 2152 | 978 | 280 | | 698 | 3160 | 3160 |
| 103 | 100 | | | 100 | 1230 | 1230 |
| 102 | 102 | | | 102 | 786 | 786 |
| 30477 | 17169 | 50 | 12363 | 4756 | 235435 | 234914 |
| 30477 | 17169 | 50 | 12363 | 4756 | 235435 | 234914 |
| 40805 | 39666 | 300 | 24095 | 13590 | 406168 | 405265 |
| 33251 | 30995 | | 21635 | 9360 | 362718 | 361822 |
| 7555 | 8671 | 300 | 2460 | 4230 | 43450 | 43443 |
| 49590 | 13958 | | 9348 | 4610 | 235376 | 222239 |
| 578 | 500 | | 500 | | 5301 | 23 |
| 40432 | 6356 | | 2398 | 3958 | 176945 | 169211 |
| 7828 | 6352 | | 5900 | 452 | 45011 | 45011 |
| 752 | 750 | | 550 | 200 | 8120 | 7995 |
| 1438 | 1000 | | 1000 | | 3472 | 3472 |
| 1438 | 1000 | | 1000 | | 3472 | 3472 |
| 4228 | 4171 | 4171 | | | 4386 | 4227 |
| 4228 | 4171 | 4171 | | | 4386 | 4227 |
| 390542 | 155818 | 9058 | 98223 | 48374 | 1623993 | 1571189 |

9—11　续表 11

单位:万元　　(2016)

| 指　标 | Item | 负债合计 Total Liabilities |
|---|---|---|
| 国有企业 | State-owned Enterprises | 18810 |
| 集体企业 | Collective-owned Enterprises | 278 |
| 有限责任公司 | Limited Liability Corporations | 419447 |
| 国有独资公司 | State-owned Enterprises | 1101 |
| 其他有限责任公司 | Other Limited Liability Corporations | 418346 |
| 股份有限公司 | Share-holding Corporations Ltd. | 130991 |
| 私营企业 | Private Enterprises | 229948 |
| 私营有限责任公司 | Private Limited Liability Corporations | 229948 |
| 外商投资企业 | Foreign Funded Enterprises | 200 |
| 中外合资经营企业 | Sino-foreign Joint Venture Enterprises | 200 |
| 按控股情况分 | Grouped By Controlling Stake | |
| 国有控股 | State-owned | 27739 |
| 集体控股 | Collective-owned | 20284 |
| 私人控股 | Private | 409702 |
| 外商控股 | Foreign | 41715 |
| 其他 | Others | 300234 |
| 按经营形式分 | Grouped By Business Form | |
| 独立门店 | Indipendent Stores | 543939 |
| 连锁总店 | Distributor Chain | 235885 |
| 连锁门店 | Distrubtor Stores | 3856 |
| 其他 | Others | 15995 |
| 按单位规模分 | Grouped By Unit Scale | |
| 大型 | Large-scale | 300108 |
| 中型 | Medium-scale | 385105 |
| 小型 | Small-scale | 107970 |
| 微型 | Miniature | 6491 |
| 按零售业态分 | Grouped By Retail Formats | |
| 有店铺零售 | Retail of Having a Store | 787341 |
| 超市 | Supermarket | 2823 |
| 大型超市 | Hypermarket | 221405 |
| 百货店 | Department Store | 111334 |
| 专业店 | Speciality Store | 314415 |
| 专卖店 | Franchised Store | 137365 |
| 无店铺零售 | Retail of Non-store | 12333 |

continued

（10 000 yuan）

| 所有者权益 Total Owners' Equities | 实收资本 Paid-in Capitals | 国家资本 State-owned Capitals | 法人资本 Corporate Capitals | 个人资本 Personal Capitals | 营业收入 Total Revenue | 主营业务收入 Revenue from Principal Business |
|---|---|---|---|---|---|---|
| 9548 | 4914 | 4107 | 807 | | 29075 | 27790 |
| 29 | 1 | | | | 1476 | 1476 |
| 155310 | 66246 | 4451 | 48689 | 12944 | 993374 | 947730 |
| 4228 | 4171 | 4171 | | | 4386 | 4227 |
| 151081 | 62075 | 280 | 48689 | 12944 | 988987 | 943503 |
| 164187 | 23063 | 500 | 22563 | | 220243 | 220243 |
| 61468 | 61594 | | 26164 | 35430 | 379826 | 373950 |
| 61468 | 61594 | | 26164 | 35430 | 379826 | 373950 |
| 3519 | 2048 | 300 | 199 | | 5980 | 5980 |
| 3519 | 2048 | 300 | 199 | | 5980 | 5980 |
| | | | | | | |
| 14808 | 9835 | 8558 | 1257 | 20 | 36322 | 34876 |
| 1508 | 2551 | | 2550 | | 36954 | 36954 |
| 94581 | 94606 | 300 | 50784 | 41944 | 736140 | 723473 |
| -21193 | 500 | 500 | | | 44568 | 44568 |
| 304356 | 50374 | | 43831 | 6410 | 775989 | 737298 |
| | | | | | | |
| 280136 | 115673 | 4859 | 67841 | 41293 | 972463 | 958899 |
| 102855 | 29708 | 4500 | 18230 | 6978 | 589887 | 551038 |
| 1590 | 3398 | | 3398 | | 22489 | 22108 |
| 9480 | 9086 | | 8953 | 103 | 45134 | 45123 |
| | | | | | | |
| 262475 | 40063 | 500 | 35963 | 3600 | 722191 | 684208 |
| 114715 | 98749 | 8471 | 55992 | 32737 | 800760 | 791551 |
| 15308 | 17102 | 387 | 4917 | 11635 | 95946 | 95612 |
| 1562 | 1952 | | 1550 | 402 | 11076 | 5798 |
| | | | | | | |
| 383779 | 149399 | 9359 | 91059 | 47301 | 1595233 | 1542429 |
| 1670 | 1611 | | | 1611 | 5955 | 5955 |
| 76865 | 19500 | 500 | 15400 | 3600 | 570187 | 532204 |
| 193909 | 31119 | | 31119 | | 283048 | 275529 |
| 79509 | 64404 | 8751 | 30453 | 23519 | 481462 | 474869 |
| 31826 | 32765 | 107 | 14087 | 18571 | 254581 | 253871 |
| 10282 | 8466 | | 7363 | 1073 | 34740 | 34740 |

9—11　续表 12

单位:万元　　(2016)

| 指　标 | Item | 营业成本 Business Costs |
|---|---|---|
| **总　计** | **Total** | **5232968** |
| **批发业** | **Wholesale Trade** | **3841301** |
| 按批发行业小类分 | Grouped by Wholesale Industry Small Class | |
| 食品、饮料及烟草制品批发 | Wholesale of Food,Beverages and Tobacoos | 604135 |
| 米、面制品及食用油批发 | Wholesale of Rice,Flour and Edible Oil | 3976 |
| 盐及调味品批发 | Wholesale of Salt and Condiments | 3852 |
| 酒、饮料及茶叶批发 | Wholesale of Beverages and tea | 8370 |
| 烟草制品批发 | Wholesale of Tobacco Products | 587937 |
| 纺织、服装及家庭用品批发 | Wholesale of Textiles,Garments and Daily Consummer Aticles | 8595 |
| 家用电器批发 | Wholesale of Household Electrical Appliances | 8595 |
| 医药及医疗器材批发 | Wholesale of Medicines and Medical Appliances | 201893 |
| 西药批发 | Wholesale of Western Medicine | 176915 |
| 医疗用品及器材批发 | Wholesale of Medical Supplies and Equipment | 24978 |
| 矿产品、建材及化工产品批发 | Wholesale of Mineral Products,Building Materials and Chemical Products | 2921423 |
| 煤炭及制品批发 | Wholesale of Coal and Related Products | 51782 |
| 石油及制品批发 | Wholesale of Petroleum and Related Products | 2547781 |
| 金属及金属矿批发 | Wholesale of Metallic mineral Products | 279537 |
| 建材批发 | Wholesale of Building Materials | 3993 |
| 化肥批发 | Wholesale of Chemical Fertilizer | 8287 |
| 其他化工产品批发 | Wholesale of Other Chemical Products | 30043 |
| 机械设备、五金产品及电子产品批发 | Wholesale of Machinery,Hardware and Electronic Equipment | 42519 |
| 农业机械批发 | Wholesale of Agriculture Machinary | 14081 |
| 汽车批发 | Wholesale of MotorVehicles | 10071 |
| 电气设备批发 | Wholesale of Electrical Equipment | 8208 |
| 计算机、软件及辅助设备批发 | Wholesale of Computer,Software and Assistant Aplliances | 4188 |
| 其他机械设备及电子产品批发 | Wholesale of Other Machinary and Electric Equipment | 5971 |

continued

（10 000 yuan）

| 主营业务成本 Costs of Principal Business | 营业税金及附加 Business Taxes and Other Charges | 主营业务税金及附加 Taxes and Other Charges on Principal Business | 其他业务利润 Profits from Other Businesses | 销售费用 Selling Costs |
|---|---|---|---|---|
| **5203746** | **45764** | **45670** | **35680** | **210318** |
| **3817429** | **37686** | **37602** | **17233** | **59612** |
| 604049 | 35767 | 35741 | 980 | 5485 |
| 3963 | | | 1 | 260 |
| 3812 | 74 | 57 | 33 | 524 |
| 8370 | 4 | 4 | 833 | 339 |
| 587903 | 35689 | 35680 | 113 | 4362 |
| 8595 | 14 | 14 | | 513 |
| 8595 | 14 | 14 | | 513 |
| 200892 | 325 | 325 | 202 | 9673 |
| 175914 | 297 | 297 | 94 | 8325 |
| 24978 | 28 | 28 | 107 | 1349 |
| 2898811 | 1378 | 1337 | 15918 | 41094 |
| 37391 | 99 | 99 | 14439 | 1720 |
| 2539569 | 1119 | 1086 | 1383 | 35072 |
| 279537 | 95 | 86 | 30 | 3432 |
| 3993 | | | | |
| 8287 | 7 | 7 | | 147 |
| 30033 | 58 | 58 | 67 | 724 |
| 42511 | 129 | 112 | | 2186 |
| 14081 | 3 | 3 | | 1712 |
| 10071 | 27 | 10 | | 132 |
| 8208 | 90 | 90 | | 331 |
| 4180 | 3 | 3 | | 5 |
| 5971 | 7 | 7 | | 6 |

9—11　续表 13

单位:万元　　(2016)

| 指　标 | Item | 营业成本 Business Costs |
|---|---|---|
| 其他批发业 | Other Wholesale | 62735 |
| 再生物资回收与批发 | Recovery and Wholesale of Recycled Materials | 27282 |
| 其他未列明批发业 | Other Wholesale Unlisted | 35453 |
| 按登记注册类型分 | Grouped By Registration Type | |
| 内资企业 | Domestic Funded Enterprises | 3841301 |
| 国有企业 | State-owned Enterprises | 595765 |
| 有限责任公司 | Limited Liability Corporations | 365530 |
| 国有独资公司 | State-owned Enterprises | 49917 |
| 其他有限责任公司 | Other Limited Liability Corporations | 315612 |
| 股份有限公司 | Share-holding Corporations Ltd. | 2483705 |
| 私营企业 | Private Enterprises | 396301 |
| 私营有限责任公司 | Private Limited Liability Corporations | 396301 |
| 按控股情况分 | Grouped By Controlling Stake | |
| 国有控股 | State-owned | 3319993 |
| 集体控股 | Collective-owned | 3236 |
| 私人控股 | Private | 476318 |
| 其他 | Others | 41755 |
| 按经营形式分 | Grouped By Business Form | |
| 独立门店 | Indipendent Stores | 739682 |
| 连锁总店 | Distributor Chain | 266221 |
| 连锁门店 | Chain Stores | 254133 |
| 其他 | Others | 2581265 |
| 按单位规模分 | Grouped By Unit Scale | |
| 大型 | large-scale | 865930 |
| 中型 | Medium-scale | 2732995 |
| 小型 | Small-scale | 222373 |
| 微型 | Miniature | 20004 |
| **零售业** | **Retail Trade** | **1391666** |
| 按零售行业小类分 | Grouped by Retail Trade Industry Small Class | |
| 综合零售 | Integrated Retail | 562304 |
| 百货零售 | Retail of General Merchandise | 279805 |

continued

（10 000 yuan）

| 主营业务成本 Costs of Principal Business | 营业税金及附加 Business Taxes and Other Charges | 主营业务税金及附加 Taxes and Other Charges on Principal Business | 其他业务利润 Profits from Other Businesses | 销售费用 Selling Costs |
|---|---|---|---|---|
| 62571 | 74 | 74 | 133 | 661 |
| 27117 | 54 | 54 | 133 | 632 |
| 35453 | 20 | 20 | | 29 |
| | | | | |
| 3817429 | 37686 | 37602 | 17233 | 59612 |
| 595679 | 35763 | 35737 | 147 | 5146 |
| 349955 | 372 | 372 | 15556 | 7090 |
| 35526 | 95 | 95 | 14439 | 1566 |
| 314429 | 276 | 276 | 1117 | 5524 |
| 2475661 | 1049 | 1017 | 1383 | 33185 |
| 396134 | 503 | 477 | 147 | 14191 |
| 396134 | 503 | 477 | 147 | 14191 |
| | | | | |
| 3296470 | 37065 | 37007 | 16053 | 42801 |
| 3236 | 5 | 5 | | 39 |
| 476143 | 534 | 508 | 147 | 15090 |
| 41580 | 83 | 83 | 1033 | 1683 |
| | | | | |
| 725037 | 36127 | 36093 | 15560 | 21054 |
| 263559 | 560 | 554 | 1326 | 18793 |
| 248885 | 449 | 422 | | 12954 |
| 2579948 | 551 | 533 | 347 | 6810 |
| | | | | |
| 857002 | 36574 | 36542 | 1479 | 37911 |
| 2718248 | 914 | 888 | 15549 | 17596 |
| 222175 | 175 | 158 | 205 | 4064 |
| 20004 | 23 | 14 | 0 | 42 |
| **1386317** | **8078** | **8068** | **18447** | **150706** |
| | | | | |
| 561065 | 5631 | 5631 | 7598 | 98803 |
| 278567 | 4066 | 4066 | 7598 | 55607 |

9—11　续表 14

单位:万元　　(2016)

| 指　标 | Item | 营业成本 Business Costs |
|---|---|---|
| 超级市场零售 | Retail of Supermarkets | 282498 |
| 食品、饮料及烟草制品专门零售 | Retail of Food,Beverages and Tobaccos | 11860 |
| 粮油零售 | Retail of Grain and Oil | 1281 |
| 果品、蔬菜零售 | Retail of Fruits and Vegetables | 4143 |
| 酒、饮料及茶叶零售 | Retail of Wine,Beverages and Tea | 4209 |
| 烟草制品零售 | Retail of Tobaccos | 1342 |
| 其它食品零售 | Retail of Other Food | 885 |
| 纺织、服装及日用品专门零售 | Special Retail of Textiles,Garments and Daily Consumer Articles | 6900 |
| 服装零售 | Retail of Garments | 3089 |
| 钟表、眼镜零售 | Retail of Watches and Glasses | 3812 |
| 文化、体育用品及器材专门零售 | Retail of Culture,Sports Appliances and Equipments | 20708 |
| 体育用品及器材零售 | Retail of Sports Goods Appliances and Equipments | 5323 |
| 图书、报刊零售 | Retail of Books, Newspapers and Magazines | 7579 |
| 珠宝首饰零售 | Retail of Jewelery | 3752 |
| 工艺美术品及收藏品零售 | Retail of Arts ,Crafts and Collections | 2303 |
| 乐器零售 | Retail of Musical instrument | 1070 |
| 其他文化用品零售 | Retail of Other Culture Appliances | 680 |
| 医药及医疗器材专门零售 | Retail of Medicines and Medical Appliances | 212033 |
| 药品零售 | Retail of Drug | 212033 |
| 汽车、摩托车、燃料及零配件专门零售 | Retail of Motor Vehicles,Motorcycles,Fuel and Parts | 376945 |
| 汽车零售 | Retail of Motor Vehicles | 341430 |
| 机动车燃料零售 | Retail of Motor Vehicles Fuel | 35516 |
| 家用电器及电子产品专门零售 | Special Retailof Household Electric Appliances and Electronic Products | 195069 |
| 家用视听设备零售 | Retail of Household Audio and Video Equipment | 3919 |
| 日用家电设备零售 | Retail of Household Electric Appliances | 144086 |
| 计算机、软件及辅助设备零售 | Retail of Computer,Software and Assistant Appliances | 39983 |
| 通信设备零售 | Retail of Communication Equipments | 7081 |
| 五金、家具及室内装饰材料专门零售 | Special Retail of Hardware,Furniture and Decoration Materials | 2537 |
| 家具零售 | Retail of Furniture | 2537 |
| 货摊、无店铺及其他零售业 | Retail of Non-shop and Other Retails | 3311 |
| 生活用燃料零售 | Retail of Life Fuel | 3311 |
| 按登记注册类型分 | Grouped By Registration Type | |
| 内资企业 | Domestic Funded Enterprises | 1387197 |

continued

（10 000 yuan）

| 主营业务成本 Costs of Principal Business | 营业税金及附加 Business Taxes and Other Charges | 主营业务税金及附加 Taxes and Other Charges on Principal Business | 其他业务利润 Profits from Other Businesses | 销售费用 Selling Costs |
|---|---|---|---|---|
| 282498 | 1566 | 1566 | | 43197 |
| 11852 | 111 | 111 | 56 | 1856 |
| 1273 | 3 | 3 | 56 | 193 |
| 4143 | 4 | 4 | | 1035 |
| 4209 | 89 | 89 | | 246 |
| 1342 | 13 | 13 | | 328 |
| 885 | 3 | 3 | | 54 |
| 6900 | 40 | 40 | | 1027 |
| 3089 | 6 | 6 | | 379 |
| 3812 | 35 | 35 | | 648 |
| 20649 | 106 | 96 | 192 | 3349 |
| 5323 | 8 | 8 | | 899 |
| 7521 | 5 | 5 | 192 | 1583 |
| 3752 | 28 | 18 | | 459 |
| 2303 | 63 | 63 | | 242 |
| 1070 | 1 | 1 | | 109 |
| 680 | 1 | 1 | | 57 |
| 211969 | 468 | 468 | 1774 | 10140 |
| 211969 | 468 | 468 | 1774 | 10140 |
| 376897 | 789 | 789 | 779 | 11894 |
| 341382 | 640 | 640 | 773 | 8033 |
| 35515 | 149 | 149 | 6 | 3862 |
| 191150 | 895 | 895 | 8048 | 22555 |
| | 27 | 27 | | 959 |
| 144086 | 775 | 775 | 7823 | 19210 |
| 39983 | 68 | 68 | 100 | 1630 |
| 7081 | 25 | 25 | 124 | 756 |
| 2537 | 15 | 15 | | 464 |
| 2537 | 15 | 15 | | 464 |
| 3298 | 23 | 23 | | 616 |
| 3298 | 23 | 23 | | 616 |
| 1381847 | 8032 | 8022 | 18447 | 150085 |

9—11　续表 15

单位:万元　　(2016)

| 指　标 | Item | 营业成本 Business Costs |
|---|---|---|
| 国有企业 | State-owned Enterprises | 23126 |
| 集体企业 | Collective-owned Enterprises | 1181 |
| 有限责任公司 | Limited Liability Corporations | 845828 |
| 国有独资公司 | State-owned Enterprises | 3311 |
| 其他有限责任公司 | Other Limited Liability Corporations | 842516 |
| 股份有限公司 | Share-holding Corporations Ltd. | 174368 |
| 私营企业 | Private Enterprises | 342695 |
| 私营有限责任公司 | Private Limited Liability Corporations | 342695 |
| 外商投资企业 | Foreign Funded Enterprises | 4470 |
| 中外合资经营企业 | Sino-foreign Joint Venture Enterprises | 4470 |
| 按控股情况分 | Grouped By Controlling Stake | |
| 国有控股 | State-owned | 28897 |
| 集体控股 | Collective-owned | 29829 |
| 私人控股 | Private | 658669 |
| 外商控股 | Foreign | 39719 |
| 其他 | Others | 634552 |
| 按经营形式分 | Grouped By Business Form | |
| 独立门店 | Indipendent Stores | 845729 |
| 连锁总店 | Distributor Chain | 483961 |
| 连锁门店 | Distrubtor Stores | 19810 |
| 其他 | Others | 42167 |
| 按单位规模分 | Grouped By Unit Scale | |
| 大型 | Large-scale | 583454 |
| 中型 | Medium-scale | 711371 |
| 小型 | Small-scale | 87450 |
| 微型 | Miniature | 9392 |
| 按零售业态分 | Grouped By Retail Formats | |
| 有店铺零售 | Retail of Having a Store | 1359640 |
| 超市 | Supermarket | 4133 |
| 大型超市 | Hypermarket | 468676 |
| 百货店 | Department Store | 220216 |
| 专业店 | Speciality Store | 433310 |
| 专卖店 | Franchised Store | 233306 |
| 无店铺零售 | Retail of Non-store | 32026 |

continued

（10 000 yuan）

| 主营业务成本 Costs of Principal Business | 营业税金及附加 Business Taxes and Other Charges | 主营业务税金及附加 Taxes and Other Charges on Principal Business | 其他业务利润 Profits from Other Businesses | 销售费用 Selling Costs |
|---|---|---|---|---|
| 23059 | 225 | 225 | 281 | 3582 |
| 1181 | 5 | 5 | | 131 |
| 844510 | 4683 | 4683 | 13260 | 91201 |
| 3298 | 23 | 23 | | 616 |
| 841211 | 4660 | 4660 | 13260 | 90585 |
| 174368 | 2354 | 2354 | 4303 | 37055 |
| 338730 | 765 | 755 | 603 | 18116 |
| 338730 | 765 | 755 | 603 | 18116 |
| 4470 | 46 | 46 | | 621 |
| 4470 | 46 | 46 | | 621 |
| | | | | |
| 28818 | 262 | 262 | 281 | 4529 |
| 29829 | 81 | 81 | | 4916 |
| 653466 | 2837 | 2826 | 5524 | 40127 |
| 39719 | 311 | 311 | 4303 | 12481 |
| 634485 | 4588 | 4588 | 8339 | 88653 |
| | | | | |
| 840516 | 5033 | 5023 | 3984 | 70757 |
| 483838 | 2812 | 2812 | 12757 | 75458 |
| 19797 | 78 | 78 | 369 | 3232 |
| 42167 | 155 | 155 | 1338 | 1259 |
| | | | | |
| 583454 | 4656 | 4656 | 12038 | 96708 |
| 709949 | 3076 | 3076 | 5923 | 48245 |
| 87441 | 312 | 302 | 312 | 4629 |
| 5473 | 34 | 34 | 174 | 1124 |
| | | | | |
| 1354291 | 7944 | 7934 | 17109 | 149834 |
| 4133 | 26 | 26 | | 1334 |
| 468676 | 2673 | 2673 | 12038 | 76085 |
| 218978 | 3695 | 3695 | 3295 | 39174 |
| 429253 | 1043 | 1043 | 1218 | 22954 |
| 233253 | 508 | 498 | 558 | 10287 |
| 32026 | 134 | 134 | 1338 | 872 |

9—11　续表 16

单位:万元　　(2016)

| 指　标 | Item | 管理费用 Management Costs |
|---|---|---|
| **总　计** | **Total** | **82353** |
| **批发业** | **Wholesale Trade** | **35429** |
| 按批发行业小类分 | Grouped by Wholesale Industry Small Class | |
| 食品、饮料及烟草制品批发 | Wholesale of Food,Beverages and Tobacoos | 15865 |
| 米、面制品及食用油批发 | Wholesale of Rice,Flour and Edible Oil | 516 |
| 盐及调味品批发 | Wholesale of Salt and Condiments | 700 |
| 酒、饮料及茶叶批发 | Wholesale of Beverages and tea | 264 |
| 烟草制品批发 | Wholesale of Tobacco Products | 14385 |
| 纺织、服装及家庭用品批发 | Wholesale of Textiles,Garments and Daily Consummer Aticles | 300 |
| 家用电器批发 | Wholesale of Household Electrical Appliances | 300 |
| 医药及医疗器材批发 | Wholesale of Medicines and Medical Appliances | 4026 |
| 西药批发 | Wholesale of Western Medicine | 3606 |
| 医疗用品及器材批发 | Wholesale of Medical Supplies and Equipment | 420 |
| 矿产品、建材及化工产品批发 | Wholesale of Mineral Products,Building Materials and Chemical Products | 11089 |
| 煤炭及制品批发 | Wholesale of Coal and Related Products | 314 |
| 石油及制品批发 | Wholesale of Petroleum and Related Products | 7650 |
| 金属及金属矿批发 | Wholesale of Metallic mineral Products | 1883 |
| 建材批发 | Wholesale of Building Materials | 75 |
| 化肥批发 | Wholesale of Chemical Fertilizer | 611 |
| 其他化工产品批发 | Wholesale of Other Chemical Products | 556 |
| 机械设备、五金产品及电子产品批发 | Wholesale of Machinery,Hardware and Electronic Equipment | 1964 |
| 农业机械批发 | Wholesale of Agriculture Machinary | 423 |
| 汽车批发 | Wholesale of MotorVehicles | 253 |
| 电气设备批发 | Wholesale of Electrical Equipment | 716 |
| 计算机、软件及辅助设备批发 | Wholesale of Computer,Software and Assistant Aplliances | 42 |
| 其他机械设备及电子产品批发 | Wholesale of Other Machinary and Electric Equipment | 530 |

continued

（10 000 yuan）

| 税金<br>Taxes | 财务费用<br>Financial Costs | 利息收入<br>Interest Income | 利息支出<br>Interest Expense | 资产减值损失<br>Asset Impairment Loss | 投资收益<br>Investment Income |
|---|---|---|---|---|---|
| **3457** | **24605** | **5980** | **11986** | **2323** | **40935** |
| **1647** | **10230** | **5280** | **4876** | **471** | **36629** |
| | | | | | |
| 488 | –3294 | 3658 | 345 | 3 | 35251 |
| | 6 | –5 | 11 | | |
| | 38 | 1 | 38 | | 278 |
| 7 | 310 | | 296 | | |
| 481 | –3648 | 3662 | | 3 | 34973 |
| 10 | 60 | 34 | 92 | | |
| 10 | 60 | 34 | 92 | | |
| 314 | –179 | 424 | 196 | 62 | |
| 308 | 31 | 194 | 196 | 62 | |
| 7 | –210 | 230 | | | |
| 646 | 10757 | 1143 | 1601 | 438 | 1355 |
| 1 | –8 | 12 | 1 | 150 | |
| 501 | 2568 | 1085 | 516 | 240 | |
| 106 | 5457 | 43 | 500 | 48 | 1355 |
| 1 | 39 | | 39 | | |
| 37 | 2565 | 0 | 543 | | |
| | 136 | 4 | 2 | | |
| 87 | 696 | 3 | 636 | | 9 |
| 50 | 33 | 0 | 5 | | 9 |
| 32 | 233 | 1 | 229 | | |
| 5 | 404 | 3 | 401 | | |
| | 27 | | | | |
| | 0 | 0 | | | |

9—11　续表 17

单位:万元　　(2016)

| 指　标 | Item | 管理费用 Management Costs |
|---|---|---|
| 其他批发业 | Other Wholesale | 2185 |
| 再生物资回收与批发 | Recovery and Wholesale of Recycled Materials | 262 |
| 其他未列明批发业 | Other Wholesale Unlisted | 1924 |
| 按登记注册类型分 | Grouped By Registration Type | |
| 内资企业 | Domestic Funded Enterprises | 35429 |
| 国有企业 | State-owned Enterprises | 15601 |
| 有限责任公司 | Limited Liability Corporations | 4829 |
| 国有独资公司 | State-owned Enterprises | 169 |
| 其他有限责任公司 | Other Limited Liability Corporations | 4660 |
| 股份有限公司 | Share-holding Corporations Ltd. | 6193 |
| 私营企业 | Private Enterprises | 8807 |
| 私营有限责任公司 | Private Limited Liability Corporations | 8807 |
| 按控股情况分 | Grouped By Controlling Stake | |
| 国有控股 | State-owned | 24244 |
| 集体控股 | Collective-owned | 608 |
| 私人控股 | Private | 9579 |
| 其他 | Others | 999 |
| 按经营形式分 | Grouped By Business Form | |
| 独立门店 | Indipendent Stores | 18313 |
| 连锁总店 | Distributor Chain | 5706 |
| 连锁门店 | Chain Stores | 477 |
| 其他 | Others | 10933 |
| 按单位规模分 | Grouped By Unit Scale | |
| 大型 | large-scale | 15425 |
| 中型 | Medium-scale | 15745 |
| 小型 | Small-scale | 4147 |
| 微型 | Miniature | 113 |
| **零售业** | **Retail Trade** | **46924** |
| 按零售行业小类分 | Grouped by Retail Trade Industry Small Class | |
| 综合零售 | Integrated Retail | 18713 |
| 百货零售 | Retail of General Merchandise | 7436 |

continued

（10 000 yuan）

| 税金 Taxes | 财务费用 Financial Costs | 利息收入 Interest Income | 利息支出 Interest Expense | 资产减值损失 Asset Impairment Loss | 投资收益 Investment Income |
|---|---|---|---|---|---|
| 103 | 2189 | 18 | 2007 | –31 | 15 |
| 3 | 226 | 3 | 310 | –31 | |
| 101 | 1963 | 15 | 1697 | | 15 |
| | | | | | |
| 1647 | 10230 | 5280 | 4876 | 471 | 36629 |
| 481 | –3604 | 3658 | 49 | 3 | 35251 |
| 396 | 4655 | 219 | 1466 | 228 | |
| | –10 | 11 | 1 | 150 | |
| 396 | 4665 | 208 | 1464 | 78 | |
| 434 | 2078 | 1073 | 10 | 240 | |
| 336 | 7101 | 329 | 3351 | | 1378 |
| 336 | 7101 | 329 | 3351 | | 1378 |
| | | | | | |
| 1251 | –1538 | 4937 | 234 | 454 | 35251 |
| 34 | 2565 | 0 | 543 | | |
| 354 | 7447 | 340 | 3492 | 48 | 1378 |
| 9 | 1756 | 3 | 607 | –31 | |
| | | | | | |
| 596 | 8841 | 2525 | 4256 | 198 | 829 |
| 247 | 1577 | 1074 | 9 | 240 | |
| 180 | 499 | | | | |
| 624 | –688 | 1681 | 610 | 33 | 35801 |
| | | | | | |
| 864 | –84 | 3440 | 183 | 302 | |
| 626 | 1365 | 1795 | 2724 | 169 | 35275 |
| 156 | 8085 | 38 | 1798 | | 1355 |
| 1 | 864 | 7 | 171 | | 0 |
| **1810** | **14375** | **700** | **7110** | **1853** | **4306** |
| | | | | | |
| 824 | 4584 | 350 | 528 | 1732 | 286 |
| 679 | 2284 | 350 | 528 | 1419 | 286 |

9—11　续表 18

单位:万元　　(2016)

| 指　标 | Item | 管理费用 Management Costs |
|---|---|---|
| 超级市场零售 | Retail of Supermarkets | 11277 |
| 食品、饮料及烟草制品专门零售 | Retail of Food,Beverages and Tobaccos | 743 |
| 粮油零售 | Retail of Grain and Oil | 117 |
| 果品、蔬菜零售 | Retail of Fruits and Vegetables | 282 |
| 酒、饮料及茶叶零售 | Retail of Wine,Beverages and Tea | 271 |
| 烟草制品零售 | Retail of Tobaccos | 51 |
| 其它食品零售 | Retail of Other Food | 21 |
| 纺织、服装及日用品专门零售 | Special Retail of Textiles,Garments and Daily Consumer Articles | 870 |
| 服装零售 | Retail of Garments | 301 |
| 钟表、眼镜零售 | Retail of Watches and Glasses | 569 |
| 文化、体育用品及器材专门零售 | Retail of Culture,Sports Appliances and Equipments | 3487 |
| 体育用品及器材零售 | Retail of Sports Goods Appliances and Equipments | 848 |
| 图书、报刊零售 | Retail of Books, Newspapers and Magazines | 1571 |
| 珠宝首饰零售 | Retail of Jewelery | 775 |
| 工艺美术品及收藏品零售 | Retail of Arts ,Crafts and Collections | 209 |
| 乐器零售 | Retail of Musical instrument | 40 |
| 其他文化用品零售 | Retail of Other Culture Appliances | 45 |
| 医药及医疗器材专门零售 | Retail of Medicines and Medical Appliances | 5965 |
| 药品零售 | Retail of Drug | 5965 |
| 汽车、摩托车、燃料及零配件专门零售 | Retail of Motor Vehicles,Motorcycles,Fuel and Parts | 9093 |
| 汽车零售 | Retail of Motor Vehicles | 7243 |
| 机动车燃料零售 | Retail of Motor Vehicles Fuel | 1850 |
| 家用电器及电子产品专门零售 | Special Retailof Household Electric Appliances and Electronic Products | 7203 |
| 家用视听设备零售 | Retail of Household Audio and Video Equipment | 259 |
| 日用家电设备零售 | Retail of Household Electric Appliances | 5830 |
| 计算机、软件及辅助设备零售 | Retail of Computer,Software and Assistant Appliances | 926 |
| 通信设备零售 | Retail of Communication Equipments | 188 |
| 五金、家具及室内装饰材料专门零售 | Special Retail of Hardware,Furniture and Decoration Materials | 307 |
| 家具零售 | Retail of Furniture | 307 |
| 货摊、无店铺及其他零售业 | Retail of Non-shop and Other Retails | 543 |
| 生活用燃料零售 | Retail of Life Fuel | 543 |
| 按登记注册类型分 | Grouped By Registration Type | |
| 内资企业 | Domestic Funded Enterprises | 46724 |

continued

（10 000 yuan）

| 税金 Taxes | 财务费用 Financial Costs | 利息收入 Interest Income | 利息支出 Interest Expense | 资产减值损失 Asset Impairment Loss | 投资收益 Investment Income |
|---|---|---|---|---|---|
| 145 | 2300 | | | 313 | |
| 21 | 536 | 1 | 494 | | |
| 5 | −1 | 1 | | | |
| 2 | 292 | 0 | 285 | | |
| 13 | 209 | −1 | 209 | | |
| 1 | 5 | 1 | | | |
| | 31 | | | | |
| | 498 | | 425 | | |
| | 426 | | 425 | | |
| | 72 | | | | |
| 127 | 459 | 5 | 250 | | |
| | 104 | | | | |
| 16 | 15 | −4 | | | |
| 46 | 244 | 0 | 149 | | |
| 53 | 96 | 8 | 100 | | |
| 12 | 0 | | | | |
| | 1 | | | | |
| 231 | 3156 | 205 | 2867 | 60 | 11 |
| 231 | 3156 | 205 | 2867 | 60 | 11 |
| 251 | 4042 | 33 | 1884 | 61 | 4000 |
| 226 | 3006 | 14 | 882 | 61 | 4000 |
| 25 | 1035 | 18 | 1002 | | |
| 290 | 966 | 101 | 596 | | |
| 11 | 20 | 0 | | | |
| 235 | 699 | 96 | 346 | | |
| 39 | 192 | 5 | 206 | | |
| 4 | 55 | | 45 | | |
| 15 | 68 | 1 | 67 | | |
| 15 | 68 | 1 | 67 | | |
| 51 | 68 | 5 | | | 9 |
| 51 | 68 | 5 | | | 9 |
| 1810 | 14391 | 680 | 7110 | 1853 | 4306 |

9—11　续表 19

单位:万元　　(2016)

| 指　标 | Item | 管理费用 Management Costs |
|---|---|---|
| 国有企业 | State-owned Enterprises | 2384 |
| 集体企业 | Collective-owned Enterprises | 80 |
| 有限责任公司 | Limited Liability Corporations | 28160 |
| 国有独资公司 | State-owned Enterprises | 543 |
| 其他有限责任公司 | Other Limited Liability Corporations | 27617 |
| 股份有限公司 | Share-holding Corporations Ltd. | 4705 |
| 私营企业 | Private Enterprises | 11395 |
| 私营有限责任公司 | Private Limited Liability Corporations | 11395 |
| 外商投资企业 | Foreign Funded Enterprises | 200 |
| 中外合资经营企业 | Sino-foreign Joint Venture Enterprises | 200 |
| 按控股情况分 | Grouped By Controlling Stake | |
| 国有控股 | State-owned | 3036 |
| 集体控股 | Collective-owned | 206 |
| 私人控股 | Private | 20642 |
| 外商控股 | Foreign | 642 |
| 其他 | Others | 22398 |
| 按经营形式分 | Grouped By Business Form | |
| 独立门店 | Indipendent Stores | 26040 |
| 连锁总店 | Distributor Chain | 19204 |
| 连锁门店 | Distrubtor Stores | 604 |
| 其他 | Others | 1076 |
| 按单位规模分 | Grouped By Unit Scale | |
| 大型 | Large-scale | 21176 |
| 中型 | Medium-scale | 21797 |
| 小型 | Small-scale | 3491 |
| 微型 | Miniature | 460 |
| 按零售业态分 | Grouped By Retail Formats | |
| 有店铺零售 | Retail of Having a Store | 45850 |
| 超市 | Supermarket | 225 |
| 大型超市 | Hypermarket | 17113 |
| 百货店 | Department Store | 6794 |
| 专业店 | Speciality Store | 13313 |
| 专卖店 | Franchised Store | 8407 |
| 无店铺零售 | Retail of Non-store | 1073 |

continued

（10 000 yuan）

| 税金 Taxes | 财务费用 Financial Costs | 利息收入 Interest Income | 利息支出 Interest Expense | 资产减值损失 Asset Impairment Loss | 投资收益 Investment Income |
|---|---|---|---|---|---|
| 45 | 37 | 18 | 0 | | 11 |
| | 3 | | | | |
| 1220 | 4996 | 507 | 3439 | 408 | 1009 |
| 51 | 68 | 5 | | | 9 |
| 1169 | 4928 | 501 | 3439 | 408 | 1000 |
| 223 | 1857 | 96 | 531 | 1390 | 286 |
| 323 | 7498 | 60 | 3140 | 55 | 3000 |
| 323 | 7498 | 60 | 3140 | 55 | 3000 |
| | −16 | 20 | | | |
| | −16 | 20 | | | |
| | | | | | |
| 99 | 198 | 31 | 95 | | 20 |
| 25 | 64 | 47 | 118 | 22 | |
| 979 | 11284 | 324 | 6316 | 127 | 4000 |
| 180 | 446 | | | 111 | |
| 528 | 2384 | 299 | 581 | 1592 | 286 |
| | | | | | |
| 1042 | 12069 | 498 | 6735 | 1428 | 4306 |
| 717 | 1989 | 200 | 199 | 425 | |
| 9 | 83 | 2 | 84 | | |
| 43 | 235 | 0 | 93 | | |
| | | | | | |
| 583 | 4501 | 174 | 540 | 1703 | 286 |
| 1092 | 8146 | 476 | 5194 | 150 | 4009 |
| 115 | 1684 | 49 | 1370 | | 11 |
| 20 | 45 | 0 | 7 | | |
| | | | | | |
| 1767 | 14208 | 700 | 7018 | 1853 | 4306 |
| 16 | 22 | 0 | 13 | | |
| 541 | 3139 | 120 | 16 | 447 | |
| 499 | 1789 | 308 | 522 | 1285 | 286 |
| 455 | 6067 | 271 | 4871 | 80 | 4009 |
| 257 | 3191 | 1 | 1597 | 40 | 11 |
| 43 | 167 | 0 | 93 | | |

9—11　续表 20

单位:万元　　(2016)

| 指　标 | Item | 营业利润 Business Profits |
|---|---|---|
| **总　计** | **Total** | **84392** |
| **批发业** | **Wholesale Trade** | **65293** |
| 按批发行业小类分 | Grouped by Wholesale Industry Small Class | |
| 食品、饮料及烟草制品批发 | Wholesale of Food,Beverages and Tobacoos | 74422 |
| 米、面制品及食用油批发 | Wholesale of Rice,Flour and Edible Oil | -545 |
| 盐及调味品批发 | Wholesale of Salt and Condiments | 2411 |
| 酒、饮料及茶叶批发 | Wholesale of Beverages and tea | 42 |
| 烟草制品批发 | Wholesale of Tobacco Products | 72514 |
| 纺织、服装及家庭用品批发 | Wholesale of Textiles,Garments and Daily Consummer Aticles | 249 |
| 家用电器批发 | Wholesale of Household Electrical Appliances | 249 |
| 医药及医疗器材批发 | Wholesale of Medicines and Medical Appliances | 5414 |
| 西药批发 | Wholesale of Western Medicine | 5269 |
| 医疗用品及器材批发 | Wholesale of Medical Supplies and Equipment | 145 |
| 矿产品、建材及化工产品批发 | Wholesale of Mineral Products,Building Materials and Chemical Products | -11010 |
| 煤炭及制品批发 | Wholesale of Coal and Related Products | 356 |
| 石油及制品批发 | Wholesale of Petroleum and Related Products | -4070 |
| 金属及金属矿批发 | Wholesale of Metallic mineral Products | -3995 |
| 建材批发 | Wholesale of Building Materials | -115 |
| 化肥批发 | Wholesale of Chemical Fertilizer | -3398 |
| 其他化工产品批发 | Wholesale of Other Chemical Products | 211 |
| 机械设备、五金产品及电子产品批发 | Wholesale of Machinery,Hardware and Electronic Equipment | -346 |
| 农业机械批发 | Wholesale of Agriculture Machinary | 74 |
| 汽车批发 | Wholesale of MotorVehicles | -235 |
| 电气设备批发 | Wholesale of Electrical Equipment | -254 |
| 计算机、软件及辅助设备批发 | Wholesale of Computer,Software and Assistant Aplliances | -5 |
| 其他机械设备及电子产品批发 | Wholesale of Other Machinary and Electric Equipment | 73 |

continued

（10 000 yuan）

| 营业外收入 Revenue Excluding Business | 政府补助 Subsidies Income Government Subsidies | 营业外支出 Non-business Expenditure | 利润总额 Total Profits | 应交所得税 Tax Payable | 应付职工薪酬 Benefits of Employee Payable | 应交增值税 Added Tax Payable |
|---|---|---|---|---|---|---|
| **8740** | **2712** | **5602** | **86796** | **20797** | **104366** | **130315** |
| **3159** | **2345** | **1984** | **65452** | **13492** | **37992** | **68958** |
| | | | | | | |
| 988 | 888 | 455 | 74955 | 10073 | 11241 | 13751 |
| 797 | 787 | | 252 | | 535 | |
| 101 | 101 | 13 | 2499 | 559 | 159 | 439 |
| | | 2 | 41 | 6 | 277 | 41 |
| 90 | | 440 | 72163 | 9508 | 10269 | 13272 |
| | | 1 | 249 | 25 | 238 | 56 |
| | | 1 | 249 | 25 | 238 | 56 |
| 280 | 200 | 51 | 5556 | 947 | 4644 | 2261 |
| 236 | 200 | 51 | 5455 | 909 | 3718 | 2255 |
| 44 | | | 101 | 38 | 927 | 5 |
| 826 | 269 | 1038 | –11172 | 2416 | 19424 | 52043 |
| 28 | | 19 | 365 | 47 | 503 | 19 |
| 429 | 20 | 894 | –4603 | 2314 | 16122 | 50548 |
| 363 | 248 | 108 | –3736 | 3 | 1236 | 473 |
| | | | | | 17 | 3 |
| 5 | | 11 | –3404 | | 1122 | 708 |
| 2 | | 6 | 207 | 53 | 424 | 293 |
| 987 | 984 | 9 | –346 | 23 | 1083 | 452 |
| 980 | 979 | 5 | 73 | 16 | 185 | 26 |
| 1 | | 1 | –235 | | 138 | 88 |
| 1 | | 1 | –254 | | 431 | 256 |
| | | | –5 | | 40 | 12 |
| 5 | 5 | 2 | 76 | 7 | 290 | 71 |

9—11　续表 21

单位:万元　　(2016)

| 指　标 | Item | 营业利润 Business Profits |
|---|---|---|
| 其他批发业 | Other Wholesale | -3437 |
| 再生物资回收与批发 | Recovery and Wholesale of Recycled Materials | 23 |
| 其他未列明批发业 | Other Wholesale Unlisted | -3460 |
| 按登记注册类型分 | Grouped By Registration Type | |
| 内资企业 | Domestic Funded Enterprises | 65293 |
| 国有企业 | State-owned Enterprises | 74380 |
| 有限责任公司 | Limited Liability Corporations | 1278 |
| 国有独资公司 | State-owned Enterprises | 380 |
| 其他有限责任公司 | Other Limited Liability Corporations | 897 |
| 股份有限公司 | Share-holding Corporations Ltd. | -3989 |
| 私营企业 | Private Enterprises | -6375 |
| 私营有限责任公司 | Private Limited Liability Corporations | -6375 |
| 按控股情况分 | Grouped By Controlling Stake | |
| 国有控股 | State-owned | 75985 |
| 集体控股 | Collective-owned | -3326 |
| 私人控股 | Private | -6533 |
| 其他 | Others | -833 |
| 按经营形式分 | Grouped By Business Form | |
| 独立门店 | Indipendent Stores | 13424 |
| 连锁总店 | Distributor Chain | 7225 |
| 连锁门店 | Chain Stores | 424 |
| 其他 | Others | 44220 |
| 按单位规模分 | Grouped By Unit Scale | |
| 大型 | large-scale | 34374 |
| 中型 | Medium-scale | 39757 |
| 小型 | Small-scale | -7851 |
| 微型 | Miniature | -988 |
| **零售业** | **Retail Trade** | **19100** |
| 按零售行业小类分 | Grouped by Retail Trade Industry Small Class | |
| 综合零售 | Integrated Retail | 4295 |

continued

（10 000 yuan）

| 营业外收入 Revenue Excluding Business | 政府补助 Subsidies Income Government Subsidies | 营业外支出 Non-business Expenditure | 利润总额 Total Profits | 应交所得税 Tax Payable | 应付职工薪酬 Benefits of Employee Payable | 应交增值税 Added Tax Payable |
|---|---|---|---|---|---|---|
| 78 | 5 | 431 | -3790 | 7 | 1362 | 395 |
| 5 | 5 | | 29 | 7 | 577 | 395 |
| 73 | | 431 | -3818 | | 785 | |
| | | | | | | |
| 3159 | 2345 | 1984 | 65452 | 13492 | 37992 | 68958 |
| 988 | 888 | 453 | 74914 | 10067 | 10964 | 13710 |
| 287 | 205 | 70 | 1496 | 1001 | 5846 | 2870 |
| | | 19 | 361 | 46 | 456 | |
| 287 | 205 | 51 | 1134 | 955 | 5390 | 2870 |
| 365 | 25 | 894 | -4518 | 1864 | 16216 | 50683 |
| 1519 | 1227 | 568 | -6440 | 560 | 4967 | 1694 |
| 1519 | 1227 | 568 | -6440 | 560 | 4967 | 1694 |
| | | | | | | |
| 1580 | 1108 | 1374 | 76191 | 12876 | 30967 | 65591 |
| 5 | | 11 | -3333 | | 143 | 701 |
| 1562 | 1227 | 592 | -6578 | 562 | 5667 | 1973 |
| 12 | 10 | 7 | -828 | 54 | 1215 | 693 |
| | | | | | | |
| 2530 | 2107 | 659 | 14279 | 6739 | 17468 | 14397 |
| 56 | | 256 | 7025 | 1864 | 7396 | 5022 |
| 284 | | 638 | 70 | | 6836 | 45569 |
| 290 | 238 | 432 | 44078 | 4889 | 6293 | 3970 |
| | | | | | | |
| 643 | 200 | 920 | 34097 | 8278 | 25988 | 62794 |
| 1668 | 1345 | 959 | 39402 | 5151 | 8945 | 4563 |
| 843 | 795 | 103 | -7176 | 63 | 3011 | 1461 |
| 5 | 5 | 3 | -871 | | 49 | 140 |
| **5581** | **367** | **3618** | **21344** | **7305** | **66374** | **61363** |
| | | | | | | |
| 2771 | 129 | 3091 | 4024 | 3844 | 31451 | 11247 |

9—11　续表 22

单位:万元　　(2016)

| 指　标 | Item | 营业利润 Business Profits |
|---|---|---|
| 百货零售 | Retail of General Merchandise | 957 |
| 超级市场零售 | Retail of Supermarkets | 3338 |
| 食品、饮料及烟草制品专门零售 | Retail of Food,Beverages and Tobaccos | -1670 |
| 粮油零售 | Retail of Grain and Oil | -867 |
| 果品、蔬菜零售 | Retail of Fruits and Vegetables | -643 |
| 酒、饮料及茶叶零售 | Retail of Wine,Beverages and Tea | -175 |
| 烟草制品零售 | Retail of Tobaccos | -64 |
| 其它食品零售 | Retail of Other Food | 78 |
| 纺织、服装及日用品专门零售 | Special Retail of Textiles,Garments and Daily Consumer Articles | -949 |
| 服装零售 | Retail of Garments | -770 |
| 钟表、眼镜零售 | Retail of Watches and Glasses | -179 |
| 文化、体育用品及器材专门零售 | Retail of Culture,Sports Appliances and Equipments | -570 |
| 体育用品及器材零售 | Retail of Sports Goods Appliances and Equipments | 44 |
| 图书、报刊零售 | Retail of Books, Newspapers and Magazines | -59 |
| 珠宝首饰零售 | Retail of Jewelery | -815 |
| 工艺美术品及收藏品零售 | Retail of Arts ,Crafts and Collections | 248 |
| 乐器零售 | Retail of Musical instrument | 10 |
| 其他文化用品零售 | Retail of Other Culture Appliances | 2 |
| 医药及医疗器材专门零售 | Retail of Medicines and Medical Appliances | 3628 |
| 药品零售 | Retail of Drug | 3628 |
| 汽车、摩托车、燃料及零配件专门零售 | Retail of Motor Vehicles,Motorcycles,Fuel and Parts | 7515 |
| 汽车零售 | Retail of Motor Vehicles | 6476 |
| 机动车燃料零售 | Retail of Motor Vehicles Fuel | 1038 |
| 家用电器及电子产品专门零售 | Special Retailof Household Electric Appliances and Electronic Products | 6936 |
| 家用视听设备零售 | Retail of Household Audio and Video Equipment | 117 |
| 日用家电设备零售 | Retail of Household Electric Appliances | 6345 |
| 计算机、软件及辅助设备零售 | Retail of Computer,Software and Assistant Appliances | 459 |
| 通信设备零售 | Retail of Communication Equipments | 16 |
| 五金、家具及室内装饰材料专门零售 | Special Retail of Hardware,Furniture and Decoration Materials | 82 |
| 家具零售 | Retail of Furniture | 82 |
| 货摊、无店铺及其他零售业 | Retail of Non-shop and Other Retails | -167 |
| 生活用燃料零售 | Retail of Life Fuel | -167 |
| 按登记注册类型分 | Grouped By Registration Type | |
| 内资企业 | Domestic Funded Enterprises | 18440 |

continued

（10 000 yuan）

| 营业外收入 Revenue Excluding Business | 政府补助 Subsidies Income Government Subsidies | 营业外支出 Non-business Expenditure | 利润总额 Total Profits | 应交所得税 Tax Payable | 应付职工薪酬 Benefits of Employee Payable | 应交增值税 Added Tax Payable |
|---|---|---|---|---|---|---|
| 503 | 129 | 2746 | -1233 | 2749 | 15188 | 6271 |
| 2269 | | 345 | 5257 | 1095 | 16263 | 4976 |
| 1201 | 196 | 3 | -472 | 27 | 1235 | 264 |
| 903 | | | 36 | | 186 | 25 |
| 170 | 166 | 1 | -473 | | 378 | 31 |
| 127 | 30 | 2 | -50 | 27 | 321 | 93 |
| 0 | | 0 | -64 | | 273 | 115 |
| | | | 78 | | | |
| | | 15 | -964 | | 968 | 320 |
| | | 15 | -785 | | 406 | 31 |
| | | | -179 | | 563 | 288 |
| 552 | 1 | 3 | -23 | 54 | 3883 | 90 |
| | | | 44 | | 494 | |
| 447 | | 1 | 386 | | 2534 | 54 |
| 105 | 1 | 1 | -711 | | 524 | |
| | | | 248 | 53 | 225 | 24 |
| | | | 10 | 1 | 80 | 12 |
| | | | 1 | | 26 | |
| 261 | 33 | 149 | 3751 | 963 | 7596 | 3809 |
| 261 | 33 | 149 | 3751 | 963 | 7596 | 3809 |
| 247 | 7 | 275 | 7518 | 971 | 9990 | 13401 |
| 242 | 7 | 244 | 6507 | 554 | 8398 | 11374 |
| 5 | | 31 | 1011 | 416 | 1591 | 2027 |
| 285 | 2 | 66 | 7346 | 1401 | 9468 | 31896 |
| 4 | | 1 | 121 | 22 | 238 | |
| 277 | | 59 | 6652 | 1266 | 7049 | 31103 |
| 3 | 2 | 6 | 559 | 113 | 1747 | 633 |
| | | 1 | 15 | | 434 | 160 |
| 1 | | 16 | 67 | | 426 | 145 |
| 1 | | 16 | 67 | | 426 | 145 |
| 264 | | 1 | 96 | 46 | 1357 | 192 |
| 264 | | 1 | 96 | 46 | 1357 | 192 |
| 5578 | 367 | 3618 | 20681 | 7131 | 65985 | 61193 |

9—11　续表 23

单位:万元　　(2016)

| 指　标 | Item | 营业利润 Business Profits |
|---|---|---|
| 国有企业 | State-owned Enterprises | -279 |
| 集体企业 | Collective-owned Enterprises | 77 |
| 有限责任公司 | Limited Liability Corporations | 17509 |
| 国有独资公司 | State-owned Enterprises | -167 |
| 其他有限责任公司 | Other Limited Liability Corporations | 17676 |
| 股份有限公司 | Share-holding Corporations Ltd. | -1200 |
| 私营企业 | Private Enterprises | 2334 |
| 私营有限责任公司 | Private Limited Liability Corporations | 2334 |
| 外商投资企业 | Foreign Funded Enterprises | 659 |
| 中外合资经营企业 | Sino-foreign Joint Venture Enterprises | 659 |
| 按控股情况分 | Grouped By Controlling Stake | |
| 国有控股 | State-owned | -590 |
| 集体控股 | Collective-owned | 83 |
| 私人控股 | Private | 6640 |
| 外商控股 | Foreign | -9141 |
| 其他 | Others | 22108 |
| 按经营形式分 | Grouped By Business Form | |
| 独立门店 | Indipendent Stores | 14120 |
| 连锁总店 | Distributor Chain | 6055 |
| 连锁门店 | Distrubtor Stores | -1318 |
| 其他 | Others | 243 |
| 按单位规模分 | Grouped By Unit Scale | |
| 大型 | Large-scale | 10278 |
| 中型 | Medium-scale | 10387 |
| 小型 | Small-scale | -1588 |
| 微型 | Miniature | 22 |
| 按零售业态分 | Grouped By Retail Formats | |
| 有店铺零售 | Retail of Having a Store | 18632 |
| 超市 | Supermarket | 217 |
| 大型超市 | Hypermarket | 2056 |
| 百货店 | Department Store | 10380 |
| 专业店 | Speciality Store | 6998 |
| 专卖店 | Franchised Store | -1019 |
| 无店铺零售 | Retail of Non-store | 468 |

continued

（10 000 yuan）

| 营业外收入 Revenue Excluding Business | 政府补助 Subsidies Income Government Subsidies | 营业外支出 Non-business Expenditure | 利润总额 Total Profits | 应交所得税 Tax Payable | 应付职工薪酬 Benefits of Employee Payable | 应交增值税 Added Tax Payable |
|---|---|---|---|---|---|---|
| 1419 | | 2 | 1149 | 182 | 4314 | 384 |
| 0 | | | 77 | 2 | 38 | 38 |
| 1855 | 203 | 553 | 18893 | 4257 | 38526 | 47664 |
| 264 | | 1 | 96 | 46 | 1357 | 192 |
| 1591 | 203 | 552 | 18797 | 4211 | 37169 | 47472 |
| 403 | 129 | 2745 | –3542 | 1779 | 9289 | 3374 |
| 1900 | 36 | 317 | 4104 | 911 | 13817 | 9733 |
| 1900 | 36 | 317 | 4104 | 911 | 13817 | 9733 |
| 4 | | | 663 | 174 | 389 | 170 |
| 4 | | | 663 | 174 | 389 | 170 |
| | | | | | | |
| 1683 | | 4 | 1100 | 228 | 6009 | 691 |
| 14 | | 0 | 99 | 45 | 3048 | 968 |
| 2296 | 206 | 494 | 8715 | 2657 | 23037 | 17181 |
| 224 | 120 | 2170 | –11086 | | 4587 | 661 |
| 1364 | 41 | 950 | 22516 | 4375 | 29693 | 41862 |
| | | | | | | |
| 3571 | 212 | 1109 | 16869 | 4485 | 33421 | 21049 |
| 1900 | 153 | 2469 | 5480 | 2704 | 31277 | 38446 |
| 9 | | 33 | –1342 | | 756 | –50 |
| 100 | 2 | 6 | 337 | 117 | 920 | 1918 |
| | | | | | | |
| 2940 | 129 | 3096 | 10117 | 4140 | 31820 | 39398 |
| 1405 | 209 | 482 | 11535 | 2903 | 30857 | 20004 |
| 1152 | 30 | 39 | –412 | 238 | 3364 | 1909 |
| 84 | | 1 | 104 | 25 | 334 | 52 |
| | | | | | | |
| 5482 | 365 | 3612 | 20782 | 7188 | 65554 | 60838 |
| 7 | | 1 | 224 | 89 | 557 | 214 |
| 2775 | 120 | 2521 | 2304 | 2361 | 29270 | 37161 |
| 265 | 9 | 576 | 10122 | 2749 | 8449 | 5133 |
| 1089 | 36 | 334 | 7974 | 1467 | 19331 | 9956 |
| 1345 | 200 | 180 | 158 | 522 | 7947 | 8374 |
| 100 | 2 | 5 | 562 | 117 | 820 | 525 |

# 9—12　限额以上住宿和餐饮业法人企业经营情况(市区)

单位:万元　　(2016)

| 指　标 | Item | 法人企业数(个) Number of Corporate Unit (unit) |
|---|---|---|
| **总　计** | **Total** | **55** |
| **住宿业** | **Hotels** | **28** |
| 按住宿业行业小类分 | Grouped by Hotels Industry Small Class | |
| 旅游饭店 | Turist Hotel | 23 |
| 一般旅馆 | General Hotel | 4 |
| 其他住宿业 | Other Hotels | 1 |
| 按登记注册类型分 | Grouped By Registration Type | |
| 内资企业 | Domestic Funded Enterprises | 28 |
| 国有企业 | State-owned Enterprises | 2 |
| 集体企业 | Collective-owned Enterprises | 1 |
| 有限责任公司 | Limited Liability Corporations | 16 |
| 国有独资公司 | State-owned Enterprises | 2 |
| 其他有限责任公司 | Other Limited Liability Corporations | 14 |
| 股份有限公司 | Share-holding Corporations Ltd. | |
| 私营企业 | Private Enterprises | 9 |
| 私营独资企业 | Private Owned Enterprises | |
| 私营有限责任公司 | Private Limited Liability Corporations | 9 |
| 按控股情况分 | Grouped By Controlling Stake | |
| 国有控股 | State-owned | 7 |
| 集体控股 | Collective-owned | 3 |
| 私人控股 | Private | 17 |
| 其他 | Others | 1 |
| 按经营形式分 | Grouped By Business Form | |
| 独立门店 | Indipendent Stores | 24 |
| 连锁总店 | Distributor Chain | 1 |
| 其他 | Others | 3 |
| 按单位规模分 | Grouped By Unit Scale | |
| 大型 | Large-scale | |
| 中型 | Medium-scale | 8 |
| 小型 | Small-scale | 20 |
| 微型 | Miniature | |
| 按星级分 | Grouped By Star Grade | |
| 五星 | Five | |
| 四星 | Four | 9 |
| 三星 | Three | 8 |
| 二星 | Two | |
| 一星 | One | |
| 其他 | Others | 11 |
| **餐饮业** | **Catering Servies** | **27** |
| 按餐饮业行业小类分 | Grouped by Catering Industry Small Class | |
| 正餐服务 | Dinner Service | 27 |
| 快餐服务 | Fast Food Service | |

# Bussiness of Hotels and Catering Servies by Enterprises above Designated Size（City）

（10 000 yuan）

| 从业人员期末人数（人）Number of Employees at Year-end（person） | 营业额 Business Revenue | 使用银行卡支付的营业额 Business Revenue payed for Bank Cards | 客房收入 From Hotel Rooms | 通过公共网络实现的客房收入 Hotel Rooms Revenue from Public Network | 通过非自营平台实现的客房收入 Hotel Rooms Revenue from Non Proprietary Platform | 餐费收入 From Meals |
|---|---|---|---|---|---|---|
| **5820** | **76257** | **21445** | **25777** | **2840** | **538** | **44678** |
| **3345** | **45570** | **14547** | **21005** | **2311** | **524** | **19327** |
| 3013 | 41225 | 11655 | 18173 | 1973 | 454 | 17868 |
| 318 | 4095 | 2725 | 2662 | 238 | | 1379 |
| 14 | 250 | 167 | 170 | 100 | 70 | 80 |
| 3345 | 45570 | 14547 | 21005 | 2311 | 524 | 19327 |
| 607 | 8491 | 82 | 4593 | 13 | 13 | 2744 |
| 45 | 277 | | 277 | | | |
| 1936 | 27525 | 9420 | 11535 | 1630 | 311 | 12855 |
| 234 | 3034 | | 1445 | | | 867 |
| 1702 | 24492 | 9420 | 10091 | 1630 | 311 | 11988 |
| 757 | 9277 | 5045 | 4600 | 669 | 200 | 3728 |
| 757 | 9277 | 5045 | 4600 | 669 | 200 | 3728 |
| 1370 | 18460 | 2029 | 8876 | 1268 | 14 | 6469 |
| 218 | 1903 | 552 | 880 | 3 | | 627 |
| 1468 | 18663 | 8829 | 8840 | 871 | 341 | 8279 |
| 289 | 6544 | 3137 | 2409 | 169 | 169 | 3952 |
| 2841 | 35808 | 10217 | 17041 | 2072 | 355 | 14463 |
| 15 | 218 | | 218 | | | |
| 489 | 9544 | 4330 | 3747 | 239 | 169 | 4864 |
| 1872 | 28072 | 7382 | 12614 | 1635 | 322 | 12415 |
| 1473 | 17498 | 7165 | 8392 | 676 | 201 | 6912 |
| 1257 | 16635 | 4697 | 7668 | 1619 | 143 | 6390 |
| 605 | 7604 | 2442 | 2882 | 45 | 1 | 3989 |
| 1483 | 21332 | 7408 | 10455 | 647 | 380 | 8947 |
| **2475** | **30687** | **6898** | **4771** | **529** | **15** | **25351** |
| 2475 | 30687 | 6898 | 4771 | 529 | 15 | 25351 |

9—12　续表 1

单位:万元　　(2016)

| 指　标 | Item | 法人企业数(个) Number of Corporate Unit (unit) |
|---|---|---|
| 按登记注册类型分 | Grouped By Registration Type | |
| 内资企业 | Domestic Funded Enterprises | 26 |
| 有限责任公司 | Limited Liability Corporations | 4 |
| 国有独资公司 | State-owned Enterprises | |
| 其他有限责任公司 | Other Limited Liability Corporations | 4 |
| 股份有限公司 | Share-holding Corporations Ltd. | |
| 私营企业 | Private Enterprises | 22 |
| 私营独资企业 | Private Owned Enterprises | 1 |
| 私营合伙企业 | Private Partnership Enterprises | |
| 私营有限责任公司 | Private Limited Liability Corporations | 19 |
| 私营股份有限公司 | Private Share-holding Corporations Ltd. | 2 |
| 外商投资企业 | Foreign Funded Enterprises | 1 |
| 中外合资经营企业 | Sino-foreign Joint Venture Enterprises | 1 |
| 按控股情况分 | Grouped By Controlling Stake | |
| 国有控股 | State-owned | 1 |
| 集体控股 | Collective-owned | |
| 私人控股 | Private | 24 |
| 港澳台商控股 | Holding from Hong Kong, Macao and Taiwan | |
| 外商控股 | Foreign | 1 |
| 其他 | Others | 1 |
| 按经营形式分 | Grouped By Business Form | |
| 独立门店 | Indipendent Stores | 22 |
| 连锁门店 | Distrubtor Stores | 2 |
| 其他 | Others | 3 |
| 按单位规模分 | Grouped By Unit Scale | |
| 大型 | large-scale | |
| 中型 | Medium-scale | 3 |
| 小型 | Small-scale | 23 |
| 微型 | Miniature | 1 |
| **住宿业按地区分组** | **Accommodation Industry Grouped by Region** | **28** |
| 兴庆区 | Xingqing | 17 |
| 西夏区 | Xixia | 3 |
| 金凤区 | Jinfeng | 8 |
| **餐饮业按地区分组** | **Catering Industry Grouped by Region** | **27** |
| 兴庆区 | Xingqing | 12 |
| 西夏区 | Xixia | 2 |
| 金凤区 | Jinfeng | 13 |

continued

（10 000 yuan）

| 从业人员期末人数（人）Number of Employees at Year-end（person） | 营业额 Business Revenue | 使用银行卡支付的营业额 Business Revenue payed for Bank Cards | 客房收入 From Hotel Rooms | 通过公共网络实现的客房收入 Hotel Rooms Revenue from Public Network | 通过非自营平台实现的客房收入 Hotel Rooms Revenue from Non Proprietary Platform | 餐费收入 From Meals |
|---|---|---|---|---|---|---|
| 2385 | 29423 | 6140 | 4771 | 529 | 15 | 24087 |
| 720 | 10606 | 3120 | 4162 | 529 | 15 | 6298 |
| 720 | 10606 | 3120 | 4162 | 529 | 15 | 6298 |
| 1665 | 18817 | 3020 | 609 | | | 17790 |
| 60 | 873 | 258 | | | | 848 |
| 1499 | 16642 | 2762 | 609 | | | 15640 |
| 106 | 1302 | | | | | 1302 |
| 90 | 1264 | 758 | | | | 1264 |
| 90 | 1264 | 758 | | | | 1264 |
| 94 | 961 | | 348 | | | 557 |
| 2046 | 25229 | 6140 | 3283 | 514 | | 21439 |
| 90 | 1264 | 758 | | | | 1264 |
| 245 | 3232 | | 1140 | 15 | 15 | 2091 |
| 2003 | 25403 | 6898 | 3620 | 514 | | 21233 |
| 129 | 1238 | | | | | 1238 |
| 343 | 4046 | | 1151 | 15 | 15 | 2880 |
| 766 | 11073 | 3120 | 3286 | 529 | 15 | 7698 |
| 1671 | 19417 | 3778 | 1486 | | | 17459 |
| 38 | 197 | | | | | 195 |
| **3345** | **45570** | **14547** | **21005** | **2311** | **524** | **19327** |
| 1973 | 24701 | 7931 | 11084 | 1768 | 285 | 10272 |
| 120 | 1260 | | 783 | | | 396 |
| 1252 | 19609 | 6616 | 9138 | 543 | 239 | 8658 |
| **2475** | **30687** | **6898** | **4771** | **529** | **15** | **25351** |
| 1603 | 20923 | 4818 | 3884 | 529 | 15 | 16566 |
| 129 | 1400 | | 348 | | | 996 |
| 743 | 8363 | 2080 | 539 | | | 7789 |

9—12　续表 2

单位:万元　　(2016)

| 指　标 | Item | 通过公共网络实现的餐费收入 Meal Revenue from Public Network |
|---|---|---|
| **总　计** | **Total** | **2167** |
| **住宿业** | **Hotels** | **1595** |
| 按住宿业行业小类分 | Grouped by Hotels Industry Small Class | |
| 旅游饭店 | Turist Hotel | 1581 |
| 一般旅馆 | General Hotel | 13 |
| 其他住宿业 | Other Hotels | |
| 按登记注册类型分 | Grouped By Registration Type | |
| 内资企业 | Domestic Funded Enterprises | 1595 |
| 国有企业 | State-owned Enterprises | 69 |
| 集体企业 | Collective-owned Enterprises | |
| 有限责任公司 | Limited Liability Corporations | 1368 |
| 国有独资公司 | State-owned Enterprises | |
| 其他有限责任公司 | Other Limited Liability Corporations | 1368 |
| 股份有限公司 | Share-holding Corporations Ltd. | |
| 私营企业 | Private Enterprises | 158 |
| 私营独资企业 | Private Owned Enterprises | |
| 私营有限责任公司 | Private Limited Liability Corporations | 158 |
| 按控股情况分 | Grouped By Controlling Stake | |
| 国有控股 | State-owned | 1366 |
| 集体控股 | Collective-owned | 2 |
| 私人控股 | Private | 219 |
| 其他 | Others | 9 |
| 按经营形式分 | Grouped By Business Form | |
| 独立门店 | Indipendent Stores | 1554 |
| 连锁总店 | Distributor Chain | |
| 其他 | Others | 41 |
| 按单位规模分 | Grouped By Unit Scale | |
| 大型 | Large-scale | |
| 中型 | Medium-scale | 1557 |
| 小型 | Small-scale | 38 |
| 微型 | Miniature | |
| 按星级分 | Grouped By Star Grade | |
| 五星 | Five | |
| 四星 | Four | 1510 |
| 三星 | Three | 9 |
| 二星 | Two | |
| 一星 | One | |
| 其他 | Others | 76 |
| **餐饮业** | **Catering Servies** | **572** |
| 按餐饮业行业小类分 | Grouped by Catering Industry Small Class | |
| 正餐服务 | Dinner Service | 572 |
| 快餐服务 | Fast Food Service | |

continued

（10 000 yuan）

| 通过非自营平台实现的餐费收入 Meal Revenue from Non Proprietary Platform | 商品销售额收入 Sales From Commodities | 其他收入 Other Income | 客房数(间) Number of Rooms (room) | 床位数(个) Number of Beds (unit) | 餐位数(位) Number of Dining-seats (person) | 年末餐饮营业面积(平方米) Operating Area of Catering Servies at Year-end(sq.m) |
|---|---|---|---|---|---|---|
| **168** | **799** | **5004** | **4818** | **7876** | **22586** | **141686** |
| **145** | **520** | **4718** | **3983** | **6529** | **10810** | **67122** |
| 145 | 498 | 4686 | 3419 | 5622 | 9890 | 56902 |
| | 22 | 32 | 531 | 857 | 820 | 9020 |
| | | | 33 | 50 | 100 | 1200 |
| 145 | 520 | 4718 | 3983 | 6529 | 10810 | 67122 |
| 69 | 21 | 1133 | 605 | 796 | 1488 | 2255 |
| | | | 105 | 210 | | |
| 63 | 398 | 2737 | 2246 | 3831 | 6191 | 46381 |
| | 81 | 642 | 216 | 513 | 540 | 1550 |
| 63 | 318 | 2095 | 2030 | 3318 | 5651 | 44831 |
| 13 | 101 | 848 | 1027 | 1692 | 3131 | 18486 |
| 13 | 101 | 848 | 1027 | 1692 | 3131 | 18486 |
| 69 | 197 | 2918 | 1363 | 2207 | 3573 | 12451 |
| | 130 | 267 | 298 | 505 | 300 | 1790 |
| 67 | 193 | 1350 | 1967 | 3241 | 6331 | 49461 |
| 9 | | 184 | 355 | 576 | 606 | 3420 |
| 136 | 484 | 3821 | 3247 | 5301 | 9704 | 61132 |
| | | | 50 | 72 | | |
| 9 | 36 | 897 | 686 | 1156 | 1106 | 5990 |
| 132 | 105 | 2939 | 1816 | 2732 | 5339 | 27471 |
| 13 | 414 | 1780 | 2167 | 3797 | 5471 | 39651 |
| 82 | 136 | 2441 | 1273 | 2152 | 4509 | 22271 |
| | 282 | 450 | 884 | 1553 | 2580 | 20635 |
| 63 | 102 | 1827 | 1826 | 2824 | 3721 | 24216 |
| **24** | **279** | **286** | **835** | **1347** | **11776** | **74564** |
| 24 | 279 | 286 | 835 | 1347 | 11776 | 74564 |

9—12　续表 3

单位:万元　　(2016)

| 指　标 | Item | 通过公共网络实现的餐费收入 Meal Revenue from Public Network |
|---|---|---|
| 按登记注册类型分 | Grouped By Registration Type | |
| 内资企业 | Domestic Funded Enterprises | 400 |
| 有限责任公司 | Limited Liability Corporations | 220 |
| 国有独资公司 | State-owned Enterprises | |
| 其他有限责任公司 | Other Limited Liability Corporations | 220 |
| 股份有限公司 | Share-holding Corporations Ltd. | |
| 私营企业 | Private Enterprises | 179 |
| 私营独资企业 | Private Owned Enterprises | |
| 私营合伙企业 | Private Partnership Enterprises | |
| 私营有限责任公司 | Private Limited Liability Corporations | 179 |
| 私营股份有限公司 | Private Share-holding Corporations Ltd. | |
| 外商投资企业 | Foreign Funded Enterprises | 173 |
| 中外合资经营企业 | Sino-foreign Joint Venture Enterprises | 173 |
| 按控股情况分 | Grouped By Controlling Stake | |
| 国有控股 | State-owned | |
| 集体控股 | Collective-owned | |
| 私人控股 | Private | 377 |
| 港澳台商控股 | Holding from Hong Kong, Macao and Taiwan | |
| 外商控股 | Foreign | 173 |
| 其他 | Others | 23 |
| 按经营形式分 | Grouped By Business Form | |
| 独立门店 | Indipendent Stores | 549 |
| 连锁门店 | Distrubtor Stores | |
| 其他 | Others | 23 |
| 按单位规模分 | Grouped By Unit Scale | |
| 大型 | large-scale | |
| 中型 | Medium-scale | 220 |
| 小型 | Small-scale | 352 |
| 微型 | Miniature | |
| **住宿业按地区分组** | **Accommodation Industry Grouped by Region** | **1595** |
| 兴庆区 | Xingqing | 1569 |
| 西夏区 | Xixia | |
| 金凤区 | Jinfeng | 26 |
| **餐饮业按地区分组** | **Catering Industry Grouped by Region** | **572** |
| 兴庆区 | Xingqing | 220 |
| 西夏区 | Xixia | |
| 金凤区 | Jinfeng | 352 |

continued

（10 000 yuan）

| 通过非自营平台实现的餐费收入 Meal Revenue from Non Proprietary Platform | 商品销售额收入 Sales From Commodities | 其他收入 Other Income | 客房数(间) Number of Rooms (room) | 床位数(个) Number of Beds (unit) | 餐位数(位) Number of Dining-seats (person) | 年末餐饮营业面积(平方米) Operating Area of Catering Servies at Year-end(sq.m) |
|---|---|---|---|---|---|---|
| 24 | 279 | 286 | 835 | 1347 | 9776 | 65564 |
| 23 | 27 | 119 | 733 | 1181 | 1758 | 13456 |
| 23 | 27 | 119 | 733 | 1181 | 1758 | 13456 |
| 1 | 252 | 167 | 102 | 166 | 8018 | 52108 |
| | 26 | | | | 200 | 1400 |
| 1 | 226 | 167 | 102 | 166 | 6688 | 45108 |
| | | | | | 1130 | 5600 |
| | | | | | 2000 | 9000 |
| | | | | | 2000 | 9000 |
| | 19 | 37 | 81 | 215 | 228 | 350 |
| 1 | 260 | 247 | 483 | 698 | 8868 | 61908 |
| | | | | | 2000 | 9000 |
| 23 | | 1 | 271 | 434 | 680 | 3306 |
| 1 | 266 | 284 | 550 | 883 | 9418 | 59784 |
| | | | | | 1250 | 6800 |
| 23 | 13 | 1 | 285 | 464 | 1108 | 7980 |
| 23 | 8 | 82 | 531 | 796 | 1880 | 16306 |
| 1 | 270 | 204 | 304 | 551 | 9700 | 57758 |
| | 2 | | | | 196 | 500 |
| **145** | **520** | **4718** | **3983** | **6529** | **10810** | **67122** |
| 136 | 371 | 2974 | 2253 | 3756 | 6404 | 40332 |
| | 81 | | 262 | 612 | 380 | 950 |
| 9 | 68 | 1744 | 1468 | 2161 | 4026 | 25840 |
| **24** | **279** | **286** | **835** | **1347** | **11776** | **74564** |
| 23 | 225 | 249 | 619 | 932 | 6082 | 37356 |
| | 19 | 37 | 81 | 215 | 428 | 950 |
| 1 | 35 | | 135 | 200 | 5266 | 36258 |

# 9—13 限额以上住宿和餐饮业法人企业主要财务状况(市区)

单位:万元 (2016)

| 指 标 | Item | 法人企业数(个) Number of Corporate (unit) |
|---|---|---|
| **总 计** | **Total** | **55** |
| **住宿业** | **Hotels** | **28** |
| 按住宿业行业小类分 | Grouped by Hotels Industry Small Class | |
| 旅游饭店 | Turist Hotel | 23 |
| 一般旅馆 | General Hotel | 4 |
| 其他住宿业 | Other Hotels | 1 |
| 按登记注册类型分 | Grouped By Registration Type | |
| 内资企业 | Domestic Funded Enterprises | 28 |
| 国有企业 | State-owned Enterprises | 2 |
| 集体企业 | Collective-owned Enterprises | 1 |
| 有限责任公司 | Limited Liability Corporations | 16 |
| 国有独资公司 | State-owned Enterprises | 2 |
| 其他有限责任公司 | Other Limited Liability Corporations | 14 |
| 股份有限公司 | Share-holding Corporations Ltd. | |
| 私营企业 | Private Enterprises | 9 |
| 私营独资企业 | Private Owned Enterprises | |
| 私营有限责任公司 | Private Limited Liability Corporations | 9 |
| 按控股情况分 | Grouped By Controlling Stake | |
| 国有控股 | State-owned | 7 |
| 集体控股 | Collective-owned | 3 |
| 私人控股 | Private | 17 |
| 其他 | Others | 1 |
| 按经营形式分 | Grouped By Business Form | |
| 独立门店 | Indipendent Stores | 24 |
| 连锁总店 | Distributor Chain | 1 |
| 其他 | Others | 3 |
| 按单位规模分 | Grouped By Unit Scale | |
| 大型 | Large-scale | |
| 中型 | Medium-scale | 8 |
| 小型 | Small-scale | 20 |
| 微型 | Miniature | |
| 按星级分 | Grouped By Star Grade | |
| 五星 | Five | |
| 四星 | Four | 9 |
| 三星 | Three | 8 |
| 二星 | Two | |
| 一星 | One | |
| 其他 | Others | 11 |

# Financial Indicators of Hotels and Catering Servies by Enterprises above Designated Size(City)

(10 000 yuan)

| 流动资产合计 Total Working Capitals | 应收帐款 Accounts Receivable | 存货 Stock | 固定资产合计 Total Fixed Assets | 固定资产原价 Original Value of Fixed Assets | 累计折旧 Accumulated Depreciation | 本年折旧 Depreciation This Year |
|---|---|---|---|---|---|---|
| **118124** | **–40814** | **3687** | **159448** | **238796** | **79348** | **12511** |
| **76780** | **–44310** | **2441** | **136651** | **200508** | **63858** | **9809** |
| | | | | | | |
| 55176 | –44489 | 1449 | 129938 | 191190 | 61253 | 8921 |
| 20914 | 177 | 988 | 6713 | 9205 | 2492 | 888 |
| 690 | 2 | 4 | | 113 | 113 | |
| | | | | | | |
| 76780 | –44310 | 2441 | 136651 | 200508 | 63858 | 9809 |
| 5959 | 5 | 121 | 81433 | 102307 | 20874 | 3359 |
| 169 | 3 | | 8 | 31 | 24 | |
| 57370 | –47899 | 1676 | 39425 | 72757 | 33333 | 5508 |
| 2061 | 369 | 219 | 6203 | 8163 | 1961 | 1756 |
| 55310 | –48268 | 1456 | 33222 | 64594 | 31372 | 3752 |
| | | | | | | |
| 13281 | 3581 | 645 | 15785 | 25413 | 9627 | 941 |
| | | | | | | |
| 13281 | 3581 | 645 | 15785 | 25413 | 9627 | 941 |
| | | | | | | |
| 11106 | 553 | 547 | 108066 | 152791 | 44726 | 6254 |
| 830 | 41 | 24 | 978 | 1960 | 983 | 33 |
| 63375 | –45628 | 1849 | 27571 | 45703 | 18132 | 3511 |
| 1469 | 725 | 21 | 36 | 54 | 18 | 11 |
| | | | | | | |
| 73004 | –45135 | 2273 | 128709 | 183763 | 55054 | 9325 |
| 17 | 5 | 11 | 17 | 35 | 18 | |
| 3760 | 819 | 156 | 7925 | 16710 | 8785 | 483 |
| | | | | | | |
| 19552 | 4242 | 911 | 102896 | 146477 | 43580 | 6263 |
| 57228 | –48552 | 1530 | 33754 | 54032 | 20278 | 3546 |
| | | | | | | |
| 10970 | 3685 | 929 | 34455 | 65200 | 30745 | 3266 |
| 5172 | 308 | 178 | 7728 | 17506 | 9778 | 768 |
| | | | | | | |
| 60639 | –48303 | 1334 | 94468 | 117802 | 23335 | 5775 |

9—13　续表 1

单位:万元　　(2016)

| 指 标 | Item | 法人企业数(个)<br>Number of Corporate<br>(unit) |
|---|---|---|
| **餐饮业** | **Catering Servies** | **27** |
| 按餐饮业行业小类分 | Grouped by Catering Industry Small Class | |
| 正餐服务 | Dinner Service | 27 |
| 快餐服务 | Fast Food Service | |
| 按登记注册类型分 | Grouped By Registration Type | |
| 内资企业 | Domestic Funded Enterprises | 26 |
| 有限责任公司 | Limited Liability Corporations | 4 |
| 国有独资公司 | State-owned Enterprises | |
| 其他有限责任公司 | Other Limited Liability Corporations | 4 |
| 股份有限公司 | Share-holding Corporations Ltd. | |
| 私营企业 | Private Enterprises | 22 |
| 私营独资企业 | Private Owned Enterprises | 1 |
| 私营合伙企业 | Private Partnership Enterprises | |
| 私营有限责任公司 | Private Limited Liability Corporations | 19 |
| 私营股份有限公司 | Private Share-holding Corporations Ltd. | 2 |
| 外商投资企业 | Foreign Funded Enterprises | 1 |
| 中外合资经营企业 | Sino-foreign Joint Venture Enterprises | 1 |
| 按控股情况分 | Grouped By Controlling Stake | |
| 国有控股 | State-owned | 1 |
| 集体控股 | Collective-owned | |
| 私人控股 | Private | 24 |
| 港澳台商控股 | Holding from Hong Kong, Macao and Taiwan | 1 |
| 外商控股 | Foreign | 1 |
| 其他 | Others | |
| 按经营形式分 | Grouped By Business Form | 22 |
| 独立门店 | Indipendent Stores | 2 |
| 其他 | Others | 3 |
| 按单位规模分 | Grouped By Unit Scale | |
| 大型 | large-scale | |
| 中型 | Medium-scale | 3 |
| 小型 | Small-scale | 23 |
| 微型 | Miniature | 1 |
| **住宿业按地区分组** | **Accommodation Industry Grouped by Region** | **28** |
| 兴庆区 | Xingqing | 17 |
| 西夏区 | Xixia | 3 |
| 金凤区 | Jinfeng | 8 |
| **餐饮业按地区分组** | **Catering Industry Grouped by Region** | **27** |
| 兴庆区 | Xingqing | 12 |
| 西夏区 | Xixia | 2 |
| 金凤区 | Jinfeng | 13 |

continued

（10 000 yuan）

| 流动资产合计 Total Working Capitals | 应收帐款 Accounts Receivable | 存货 Stock | 固定资产合计 Total Fixed Assets | 固定资产原价 Original Value of Fixed Assets | 累计折旧 Accumulated Depreciation | 本年折旧 Depreciation This Year |
|---|---|---|---|---|---|---|
| **41344** | **3496** | **1247** | **22798** | **38288** | **15490** | **2702** |
| 41344 | 3496 | 1247 | 22798 | 38288 | 15490 | 2702 |
| 22604 | 3152 | 1097 | 19263 | 30773 | 11510 | 2702 |
| 10710 | 645 | 475 | 4118 | 6413 | 2295 | 1290 |
| 10710 | 645 | 475 | 4118 | 6413 | 2295 | 1290 |
| 11894 | 2507 | 622 | 15145 | 24361 | 9216 | 1412 |
| 95 | 33 | 47 | 27 | 28 | 1 | 1 |
| 9978 | 1932 | 530 | 13191 | 19907 | 6715 | 1285 |
| 1821 | 542 | 45 | 1927 | 4426 | 2499 | 126 |
| 18740 | 344 | 150 | 3535 | 7515 | 3980 | |
| 18740 | 344 | 150 | 3535 | 7515 | 3980 | |
| 235 | –7 | 45 | 36 | 162 | 126 | |
| 21212 | 2923 | 940 | 17672 | 28554 | 10882 | 2200 |
| 18740 | 344 | 150 | 3535 | 7515 | 3980 | |
| 1158 | 236 | 112 | 1555 | 2057 | 502 | 502 |
| 37898 | 2691 | 1052 | 19406 | 31780 | 12374 | 2072 |
| 1883 | 559 | 44 | 1542 | 4058 | 2516 | 128 |
| 1563 | 246 | 151 | 1849 | 2450 | 601 | 502 |
| 9924 | 568 | 308 | 8900 | 11025 | 2125 | 1290 |
| 31406 | 2928 | 930 | 13893 | 27256 | 13362 | 1409 |
| 14 | | 9 | 4 | 7 | 3 | 3 |
| **76780** | **–44310** | **2441** | **136651** | **200508** | **63858** | **9809** |
| 44297 | –45498 | 1210 | 41305 | 83560 | 42255 | 5325 |
| 996 | 209 | 188 | 4979 | 5354 | 375 | 129 |
| 31487 | 979 | 1043 | 90367 | 111595 | 21227 | 4355 |
| **41344** | **3496** | **1247** | **22798** | **38288** | **15490** | **2702** |
| 16122 | 2641 | 702 | 15665 | 24317 | 8652 | 2031 |
| 315 | 19 | 51 | 436 | 562 | 126 | |
| 24907 | 836 | 494 | 6697 | 13409 | 6712 | 671 |

9—13　续表 2

单位:万元　　(2016)

| 指　标 | Item | 在建工程 Construction in Process |
|---|---|---|
| **总　计** | **Total** | **2443** |
| **住宿业** | **Hotels** | **2113** |
| 按住宿业行业小类分 | Grouped by Hotels Industry Small Class | |
| 旅游饭店 | Turist Hotel | 2030 |
| 一般旅馆 | General Hotel | 83 |
| 其他住宿业 | Other Hotels | |
| 按登记注册类型分 | Grouped By Registration Type | |
| 内资企业 | Domestic Funded Enterprises | 2113 |
| 国有企业 | State-owned Enterprises | 1489 |
| 集体企业 | Collective-owned Enterprises | |
| 有限责任公司 | Limited Liability Corporations | 452 |
| 国有独资公司 | State-owned Enterprises | 122 |
| 其他有限责任公司 | Other Limited Liability Corporations | 330 |
| 股份有限公司 | Share-holding Corporations Ltd. | |
| 私营企业 | Private Enterprises | 172 |
| 私营独资企业 | Private Owned Enterprises | |
| 私营有限责任公司 | Private Limited Liability Corporations | 172 |
| 按控股情况分 | Grouped By Controlling Stake | |
| 国有控股 | State-owned | 1661 |
| 集体控股 | Collective-owned | |
| 私人控股 | Private | 452 |
| 其他 | Others | |
| 按经营形式分 | Grouped By Business Form | |
| 独立门店 | Indipendent Stores | 2113 |
| 连锁总店 | Distributor Chain | |
| 其他 | Others | |
| 按单位规模分 | Grouped By Unit Scale | |
| 大型 | Large-scale | |
| 中型 | Medium-scale | 1568 |
| 小型 | Small-scale | 545 |
| 微型 | Miniature | |
| 按星级分 | Grouped By Star Grade | |
| 五星 | Five | |
| 四星 | Four | 139 |
| 三星 | Three | 83 |
| 二星 | Two | |
| 一星 | One | |
| 其他 | Others | 1891 |

continued

（10 000 yuan）

| 资产总计 Total Assets | 流动负债合计 Total Current Liabilities | 应付账款 Accounts Payable | 非流动负债合计 Totale of Non-current Liabilities | 负债合计 Total Liabilities | 所有者权益 Total Owners' Equities |
|---|---|---|---|---|---|
| **311983** | **142299** | **33380** | **171654** | **313953** | **-1970** |
| **229972** | **82740** | **16291** | **154572** | **237312** | **-7341** |
| 197379 | 67449 | 14790 | 136668 | 204117 | -6738 |
| 31903 | 15109 | 1501 | 17904 | 33013 | -1110 |
| 690 | 182 | | | 182 | 508 |
| 229972 | 82740 | 16291 | 154572 | 237312 | -7341 |
| 88922 | 4349 | 2011 | 98096 | 102446 | -13524 |
| 177 | 20 | 1 | | 20 | 157 |
| 109688 | 53868 | 12833 | 50861 | 104729 | 4959 |
| 10334 | 7128 | 491 | 61 | 7189 | 3145 |
| 99354 | 46740 | 12342 | 50800 | 97540 | 1814 |
| 31185 | 24503 | 1445 | 5614 | 30117 | 1068 |
| 31185 | 24503 | 1445 | 5614 | 30117 | 1068 |
| 124606 | 30787 | 3663 | 104595 | 135382 | -10776 |
| 2865 | 729 | 184 | 9 | 738 | 2128 |
| 99358 | 41962 | 3471 | 49968 | 91930 | 7428 |
| 3143 | 9263 | 8974 | | 9263 | -6121 |
| 216345 | 72803 | 7153 | 154572 | 227374 | -11030 |
| 48 | 14 | 14 | | 14 | 34 |
| 13579 | 9924 | 9124 | | 9924 | 3655 |
| 127731 | 33350 | 13151 | 114658 | 148008 | -20277 |
| 102241 | 49390 | 3140 | 39914 | 89304 | 12936 |
| 48510 | 37866 | 2547 | 2909 | 40774 | 7736 |
| 15566 | 6331 | 600 | 7444 | 13775 | 1791 |
| 165896 | 38544 | 13144 | 144219 | 182763 | -16867 |

9—13　续表 3

单位:万元　　(2016)

| 指　标 | Item | 在建工程 Construction in Process |
|---|---|---|
| **餐饮业** | **Catering Servies** | **330** |
| 按餐饮业行业小类分 | Grouped by Catering Industry Small Class | |
| 正餐服务 | Dinner Service | 330 |
| 快餐服务 | Fast Food Service | |
| 按登记注册类型分 | Grouped By Registration Type | |
| 内资企业 | Domestic Funded Enterprises | 330 |
| 有限责任公司 | Limited Liability Corporations | |
| 国有独资公司 | State-owned Enterprises | |
| 其他有限责任公司 | Other Limited Liability Corporations | |
| 股份有限公司 | Share-holding Corporations Ltd. | |
| 私营企业 | Private Enterprises | 330 |
| 私营独资企业 | Private Owned Enterprises | |
| 私营合伙企业 | Private Partnership Enterprises | |
| 私营有限责任公司 | Private Limited Liability Corporations | 330 |
| 私营股份有限公司 | Private Share-holding Corporations Ltd. | |
| 外商投资企业 | Foreign Funded Enterprises | |
| 中外合资经营企业 | Sino-foreign Joint Venture Enterprises | |
| 按控股情况分 | Grouped By Controlling Stake | |
| 国有控股 | State-owned | |
| 集体控股 | Collective-owned | |
| 私人控股 | Private | 330 |
| 港澳台商控股 | Holding from Hong Kong, Macao and Taiwan | |
| 外商控股 | Foreign | |
| 其他 | Others | |
| 按经营形式分 | Grouped By Business Form | |
| 独立门店 | Indipendent Stores | 330 |
| 其他 | Others | |
| 按单位规模分 | Grouped By Unit Scale | |
| 大型 | large-scale | |
| 中型 | Medium-scale | 330 |
| 小型 | Small-scale | |
| 微型 | Miniature | |
| **住宿业按地区分组** | **Accommodation Industry Grouped by Region** | **2113** |
| 兴庆区 | Xingqing | 406 |
| 西夏区 | Xixia | 122 |
| 金凤区 | Jinfeng | 1585 |
| **餐饮业按地区分组** | **Catering Industry Grouped by Region** | **330** |
| 兴庆区 | Xingqing | 330 |
| 西夏区 | Xixia | |
| 金凤区 | Jinfeng | |

continued

（10 000 yuan）

| 资产总计 Total Assets | 流动负债合计 Total Current Liabilities | 应付账款 Accounts Payable | 非流动负债合计 Totale of Non-current Liabilities | 负债合计 Total Liabilities | 所有者权益 Total Owners' Equities |
|---|---|---|---|---|---|
| **82011** | **59559** | **17090** | **17082** | **76641** | **5370** |
| 82011 | 59559 | 17090 | 17082 | 76641 | 5370 |
| 59662 | 43090 | 6079 | 14055 | 57145 | 2517 |
| 23523 | 26412 | 2672 | 10700 | 37112 | –13589 |
| 23523 | 26412 | 2672 | 10700 | 37112 | –13589 |
| 36139 | 16678 | 3407 | 3355 | 20033 | 16106 |
| 122 | 73 | 66 | | 73 | 50 |
| 31843 | 15085 | 2567 | 3351 | 18437 | 13407 |
| 4174 | 1520 | 774 | 4 | 1524 | 2650 |
| 22349 | 16469 | 11011 | 3027 | 19496 | 2853 |
| 22349 | 16469 | 11011 | 3027 | 19496 | 2853 |
| 293 | 1873 | 58 | | 1873 | –1580 |
| 54362 | 33369 | 4496 | 14055 | 47424 | 6938 |
| 22349 | 16469 | 11011 | 3027 | 19496 | 2853 |
| 5007 | 7848 | 1525 | | 7848 | –2841 |
| 72076 | 49239 | 14710 | 17082 | 66321 | 5755 |
| 3887 | 1582 | 774 | | 1582 | 2305 |
| 6049 | 8738 | 1606 | | 8738 | –2690 |
| 23184 | 24641 | 1875 | 10534 | 35175 | –11992 |
| 58807 | 34915 | 15213 | 6548 | 41463 | 17345 |
| 21 | 3 | 2 | | 3 | 17 |
| **229972** | **82740** | **16291** | **154572** | **237312** | **–7341** |
| 93185 | 47085 | 2791 | 38588 | 85673 | 7512 |
| 7110 | 6036 | 410 | | 6036 | 1074 |
| 129676 | 29619 | 13089 | 115983 | 145603 | –15927 |
| **82011** | **59559** | **17090** | **17082** | **76641** | **5370** |
| 41962 | 30680 | 3391 | 12351 | 43031 | –1069 |
| 795 | 1891 | 58 | 4 | 1895 | –1100 |
| 39254 | 26988 | 13641 | 4727 | 31715 | 7539 |

9—13　续表 4

单位:万元　　(2016)

| 指　标 | Item | 实收资本 Paid-in Capitals |
|---|---|---|
| **总　计** | **Total** | **72921** |
| **住宿业** | **Hotels** | **52349** |
| 按住宿业行业小类分 | Grouped by Hotels Industry Small Class | |
| 旅游饭店 | Turist Hotel | 49436 |
| 一般旅馆 | General Hotel | 2812 |
| 其他住宿业 | Other Hotels | 101 |
| 按登记注册类型分 | Grouped By Registration Type | |
| 内资企业 | Domestic Funded Enterprises | 52349 |
| 国有企业 | State-owned Enterprises | 4035 |
| 集体企业 | Collective-owned Enterprises | 12 |
| 有限责任公司 | Limited Liability Corporations | 38398 |
| 国有独资公司 | State-owned Enterprises | 2404 |
| 其他有限责任公司 | Other Limited Liability Corporations | 35994 |
| 股份有限公司 | Share-holding Corporations Ltd. | |
| 私营企业 | Private Enterprises | 9904 |
| 私营独资企业 | Private Owned Enterprises | |
| 私营有限责任公司 | Private Limited Liability Corporations | 9904 |
| 按控股情况分 | Grouped By Controlling Stake | |
| 国有控股 | State-owned | 25210 |
| 集体控股 | Collective-owned | 3593 |
| 私人控股 | Private | 23046 |
| 其他 | Others | 500 |
| 按经营形式分 | Grouped By Business Form | |
| 独立门店 | Indipendent Stores | 37391 |
| 连锁总店 | Distributor Stores | 30 |
| 其他 | Others | 14928 |
| 按单位规模分 | Grouped By Unit Scale | |
| 大型 | Large-scale | |
| 中型 | Medium-scale | 26656 |
| 小型 | Small-scale | 25693 |
| 微型 | Miniature | |
| 按星级分 | Grouped By Star Grade | |
| 五星 | Five | |
| 四星 | Four | 31024 |
| 三星 | Three | 8798 |
| 二星 | Two | |
| 一星 | One | |
| 其他 | Others | 12527 |

continued

（10 000 yuan）

| 国家资本 State-owned Capitals | 集体资本 Collective-owned Capitals | 法人资本 Corporate Capitals | 个人资本 Personal Capitals | 营业收入 Total Revenue | 主营业务收入 Revenue from Principal Business | 营业成本 Business Costs |
|---|---|---|---|---|---|---|
| **22949** | **3593** | **23435** | **22944** | **76336** | **75872** | **33001** |
| **22949** | **3593** | **16850** | **8958** | **45485** | **45021** | **19177** |
| | | | | | | |
| 22949 | 3581 | 16850 | 6057 | 41158 | 40694 | 18187 |
| | 12 | | 2800 | 4077 | 4077 | 943 |
| | | | 101 | 250 | 250 | 48 |
| | | | | | | |
| 22949 | 3593 | 16850 | 8958 | 45485 | 45021 | 19177 |
| 4035 | | | | 8492 | 8492 | 1939 |
| | 12 | | | 266 | 266 | |
| 18914 | 3581 | 10562 | 5342 | 27478 | 27030 | 14545 |
| 142 | | 2262 | | 2991 | 2915 | 2748 |
| 18771 | 3581 | 8300 | 5342 | 24488 | 24115 | 11797 |
| | | | | | | |
| | | 6288 | 3616 | 9250 | 9234 | 2694 |
| | | | | | | |
| | | 6288 | 3616 | 9250 | 9234 | 2694 |
| | | | | | | |
| 22949 | | 2262 | | 18537 | 18342 | 10975 |
| | 3593 | | | 1892 | 1663 | 901 |
| | | 14088 | 8958 | 18512 | 18471 | 5945 |
| | | 500 | | 6544 | 6544 | 1356 |
| | | | | | | |
| 8532 | 3581 | 16350 | 8928 | 35735 | 35271 | 15286 |
| | | | 30 | 218 | 218 | 136 |
| 14416 | 12 | 500 | | 9532 | 9532 | 3755 |
| | | | | | | |
| 22307 | | 3850 | 500 | 27950 | 27916 | 11962 |
| 642 | 3593 | 13000 | 8458 | 17536 | 17105 | 7215 |
| | | | | | | |
| 20460 | | 8550 | 2014 | 16615 | 16599 | 10105 |
| 500 | 1887 | 2800 | 3612 | 7712 | 7590 | 3830 |
| | | | | | | |
| 1989 | 1707 | 5500 | 3332 | 21159 | 20832 | 5242 |

9—13　续表 5

单位:万元　　(2016)

| 指　标 | Item | 实收资本 Paid-in Capitals |
|---|---|---|
| **餐饮业** | **Catering Servies** | **20571** |
| 按餐饮业行业小类分 | Grouped by Catering Industry Small Class | |
| 正餐服务 | Dinner Service | 20571 |
| 快餐服务 | Fast Food Service | |
| 按登记注册类型分 | Grouped By Registration Type | |
| 内资企业 | Domestic Funded Enterprises | 19171 |
| 有限责任公司 | Limited Liability Corporations | 3618 |
| 国有独资公司 | State-owned Enterprises | |
| 其他有限责任公司 | Other Limited Liability Corporations | 3618 |
| 股份有限公司 | Share-holding Corporations Ltd. | |
| 私营企业 | Private Enterprises | 15553 |
| 私营独资企业 | Private Owned Enterprises | 25 |
| 私营合伙企业 | Private Partnership Enterprises | |
| 私营有限责任公司 | Private Limited Liability Corporations | 13258 |
| 私营股份有限公司 | Private Share-holding Corporations Ltd. | 2270 |
| 外商投资企业 | Foreign Funded Enterprises | 1400 |
| 中外合资经营企业 | Sino-foreign Joint Venture Enterprises | 1400 |
| 按控股情况分 | Grouped By Controlling Stake | |
| 国有控股 | State-owned | 100 |
| 集体控股 | Collective-owned | |
| 私人控股 | Private | 18553 |
| 外商控股 | Foreign | 1400 |
| 其他 | Others | 518 |
| 按经营形式分 | Grouped By Business Form | |
| 独立门店 | Indipendent Stores | 17632 |
| 连锁门店 | Distrubtor Stores | 2270 |
| 其他 | Others | 669 |
| 按单位规模分 | Grouped By Unit Scale | |
| 大型 | large-scale | |
| 中型 | Medium-scale | 1618 |
| 小型 | Small-scale | 18938 |
| 微型 | Miniature | 15 |
| **住宿业按地区分组** | **Accommodation Industry Grouped by Region** | **52349** |
| 兴庆区 | Xingqing | 41318 |
| 西夏区 | Xixia | 184 |
| 金凤区 | Jinfeng | 10848 |
| **餐饮业按地区分组** | **Catering Industry Grouped by Region** | **20571** |
| 兴庆区 | Xingqing | 11558 |
| 西夏区 | Xixia | 200 |
| 金凤区 | Jinfeng | 8813 |

continued

（10 000 yuan）

| 国家资本 State-owned Capitals | 集体资本 Collective-owned Capitals | 法人资本 Corporate Capitals | 个人资本 Personal Capitals | 营业收入 Total Revenue | 主营业务收入 Revenue from Principal Business | 营业成本 Business Costs |
|---|---|---|---|---|---|---|
| | | **6585** | **13986** | **30851** | **30851** | **13823** |
| | | 6585 | 13986 | 30851 | 30851 | 13823 |
| | | 5185 | 13986 | 29588 | 29588 | 12656 |
| | | 3618 | | 10456 | 10456 | 3823 |
| | | 3618 | | 10456 | 10456 | 3823 |
| | | 1567 | 13986 | 19132 | 19132 | 8833 |
| | | | 25 | 859 | 859 | 390 |
| | | 1567 | 11691 | 16972 | 16972 | 7766 |
| | | | 2270 | 1302 | 1302 | 676 |
| | | 1400 | | 1264 | 1264 | 1167 |
| | | 1400 | | 1264 | 1264 | 1167 |
| | | 100 | | 941 | 941 | 451 |
| | | 4567 | 13986 | 25536 | 25536 | 11435 |
| | | 1400 | | 1264 | 1264 | 1167 |
| | | 518 | | 3111 | 3111 | 770 |
| | | 6067 | 11565 | 25689 | 25689 | 12078 |
| | | | 2270 | 1238 | 1238 | 571 |
| | | 518 | 151 | 3924 | 3924 | 1175 |
| | | 1518 | 100 | 11080 | 11080 | 3385 |
| | | 5052 | 13886 | 19702 | 19702 | 10401 |
| | | 15 | | 69 | 69 | 37 |
| **22949** | **3593** | **16850** | **8958** | **45485** | **45021** | **19177** |
| 20960 | 3581 | 10750 | 6027 | 24677 | 24291 | 13517 |
| 142 | 12 | | 30 | 1205 | 1129 | 634 |
| 1847 | | 6100 | 2901 | 19603 | 19600 | 5026 |
| | | **6585** | **13986** | **30851** | **30851** | **13823** |
| | | 2421 | 9136 | 20801 | 20801 | 7782 |
| | | 100 | 100 | 1380 | 1380 | 782 |
| | | 4064 | 4749 | 8670 | 8670 | 5259 |

9—13　续表 6

单位:万元　　(2016)

| 指　　标 | Item | 主营业务成本 Costs of Principal Business |
|---|---|---|
| **总　计** | **Total** | **32936** |
| **住宿业** | **Hotels** | **19113** |
| 按住宿业行业小类分 | Grouped by Hotels Industry Small Class | |
| 旅游饭店 | Turist Hotel | 18122 |
| 一般旅馆 | General Hotel | 943 |
| 其他住宿业 | Other Hotels | 48 |
| 按登记注册类型分 | Grouped By Registration Type | |
| 内资企业 | Domestic Funded Enterprises | 19113 |
| 国有企业 | State-owned Enterprises | 1939 |
| 集体企业 | Collective-owned Enterprises | |
| 有限责任公司 | Limited Liability Corporations | 14480 |
| 国有独资公司 | State-owned Enterprises | 2748 |
| 其他有限责任公司 | Other Limited Liability Corporations | 11732 |
| 股份有限公司 | Share-holding Corporations Ltd. | |
| 私营企业 | Private Enterprises | 2694 |
| 私营独资企业 | Private Owned Enterprises | |
| 私营有限责任公司 | Private Limited Liability Corporations | 2694 |
| 按控股情况分 | Grouped By Controlling Stake | |
| 国有控股 | State-owned | 10910 |
| 集体控股 | Collective-owned | 901 |
| 私人控股 | Private | 5945 |
| 其他 | Others | 1356 |
| 按经营形式分 | Grouped By Business Form | |
| 独立门店 | Indipendent Stores | 15221 |
| 连锁总店 | Distributor Stores | 136 |
| 其他 | Others | 3755 |
| 按单位规模分 | Grouped By Unit Scale | |
| 大型 | Large-scale | |
| 中型 | Medium-scale | 11962 |
| 小型 | Small-scale | 7151 |
| 微型 | Miniature | |
| 按星级分 | Grouped By Star Grade | |
| 五星 | Five | |
| 四星 | Four | 10105 |
| 三星 | Three | 3766 |
| 二星 | Two | |
| 一星 | One | |
| 其他 | Others | 5242 |

continued

（10 000 yuan）

| 营业税金及附加 Business Taxes and Other Charges | 主营业务税金及附加 Taxes and Other Charges on Principal Business | 其他业务利润 Profits from Other Businesses | 销售费用 Selling Costs | 管理费用 Management Costs | 税金 Taxes | 财务费用 Financial Costs |
|---|---|---|---|---|---|---|
| **2326** | **2317** | **169** | **31605** | **24799** | **532** | **2881** |
| **1385** | **1385** | **62** | **20426** | **14975** | **461** | **1442** |
| 1286 | 1286 | 62 | 18208 | 13471 | 429 | 319 |
| 92 | 92 | | 2070 | 1501 | 32 | 1104 |
| 7 | 7 | | 149 | 3 | | 19 |
| 1385 | 1385 | 62 | 20426 | 14975 | 461 | 1442 |
| 145 | 145 | | 8148 | 2492 | 106 | 34 |
| 3 | 3 | | 102 | 90 | | 2 |
| 924 | 924 | 57 | 8333 | 8570 | 180 | 1015 |
| 134 | 134 | | | 324 | | 6 |
| 790 | 790 | 57 | 8333 | 8246 | 180 | 1009 |
| 313 | 313 | 5 | 3844 | 3823 | 175 | 392 |
| 313 | 313 | 5 | 3844 | 3823 | 175 | 392 |
| 712 | 712 | 55 | 8279 | 4134 | 183 | 53 |
| 41 | 41 | | 537 | 347 | 34 | 14 |
| 527 | 527 | 7 | 9430 | 5754 | 245 | 1346 |
| 104 | 104 | | 2181 | 4740 | | 28 |
| 1076 | 1076 | 62 | 18012 | 9835 | 461 | 1415 |
| 12 | 12 | | | 97 | | |
| 298 | 298 | | 2415 | 5043 | | 26 |
| 829 | 829 | | 13503 | 9455 | 106 | 98 |
| 556 | 556 | 62 | 6924 | 5520 | 355 | 1343 |
| 751 | 751 | 5 | 3640 | 3964 | 145 | 138 |
| 208 | 208 | 57 | 2535 | 1694 | 178 | 105 |
| 425 | 425 | | 14251 | 9316 | 138 | 1198 |

9—13　续表 7

单位:万元　　(2016)

| 指　　标 | Item | 主营业务成本 Costs of Principal Business |
|---|---|---|
| **餐饮业** | **Catering Servies** | **13823** |
| 按餐饮业行业小类分 | Grouped by Catering Industry Small Class | |
| 正餐服务 | Dinner Service | 13823 |
| 快餐服务 | Fast Food Service | |
| 按登记注册类型分 | Grouped By Registration Type | |
| 内资企业 | Domestic Funded Enterprises | 12656 |
| 有限责任公司 | Limited Liability Corporations | 3823 |
| 国有独资公司 | State-owned Enterprises | |
| 其他有限责任公司 | Other Limited Liability Corporations | 3823 |
| 股份有限公司 | Share-holding Corporations Ltd. | |
| 私营企业 | Private Enterprises | 8833 |
| 私营独资企业 | Private Owned Enterprises | 390 |
| 私营合伙企业 | Private Partnership Enterprises | |
| 私营有限责任公司 | Private Limited Liability Corporations | 7766 |
| 私营股份有限公司 | Private Share-holding Corporations Ltd. | 676 |
| 外商投资企业 | Foreign Funded Enterprises | 1167 |
| 中外合资经营企业 | Sino-foreign Joint Venture Enterprises | 1167 |
| 按控股情况分 | Grouped By Controlling Stake | |
| 国有控股 | State-owned | 451 |
| 集体控股 | Collective-owned | |
| 私人控股 | Private | 11435 |
| 外商控股 | Foreign | 1167 |
| 其他 | Others | 770 |
| 按经营形式分 | Grouped By Business Form | |
| 独立门店 | Indipendent Stores | 12078 |
| 连锁门店 | Distrubtor Stores | 571 |
| 其他 | Others | 1175 |
| 按单位规模分 | Grouped By Unit Scale | |
| 大型 | large-scale | |
| 中型 | Medium-scale | 3385 |
| 小型 | Small-scale | 10401 |
| 微型 | Miniature | 37 |
| **住宿业按地区分组** | **Accommodation Industry Grouped by Region** | **19113** |
| 兴庆区 | Xingqing | 13452 |
| 西夏区 | Xixia | 634 |
| 金凤区 | Jinfeng | 5026 |
| **餐饮业按地区分组** | **Catering Industry Grouped by Region** | **13823** |
| 兴庆区 | Xingqing | 7782 |
| 西夏区 | Xixia | 782 |
| 金凤区 | Jinfeng | 5259 |

continued

（10 000 yuan）

| 营业税金及附加 Business Taxes and Other Charges | 主营业务税金及附加 Taxes and Other Charges on Principal Business | 其他业务利润 Profits from Other Businesses | 销售费用 Selling Costs | 管理费用 Management Costs | 税金 Taxes | 财务费用 Financial Costs |
|---|---|---|---|---|---|---|
| **941** | **932** | **107** | **11179** | **9824** | **70** | **1439** |
| 941 | 932 | 107 | 11179 | 9824 | 70 | 1439 |
| 846 | 837 | 107 | 10591 | 9426 | 55 | 1418 |
| 184 | 184 | 8 | 4220 | 6268 | | 1144 |
| 184 | 184 | 8 | 4220 | 6268 | | 1144 |
| 662 | 653 | 99 | 6372 | 3157 | 55 | 274 |
| 47 | 40 | | 379 | 36 | 14 | 6 |
| 591 | 589 | 99 | 5674 | 3019 | 30 | 226 |
| 24 | 24 | | 319 | 103 | 11 | 43 |
| 95 | 95 | | 588 | 399 | 15 | 21 |
| 95 | 95 | | 588 | 399 | 15 | 21 |
| 18 | 18 | 8 | 393 | 91 | | 3 |
| 791 | 781 | 99 | 7627 | 7853 | 55 | 1397 |
| 95 | 95 | | 588 | 399 | 15 | 21 |
| 38 | 38 | | 2571 | 1481 | | 18 |
| 863 | 853 | 8 | 8205 | 8007 | 45 | 1367 |
| 28 | 28 | | 391 | 133 | 25 | 45 |
| 51 | 51 | 99 | 2583 | 1685 | | 27 |
| 255 | 255 | | 4304 | 6760 | 5 | 1024 |
| 684 | 675 | 107 | 6845 | 3056 | 65 | 415 |
| 2 | 2 | | 30 | 8 | | |
| **1385** | **1385** | **62** | **20426** | **14975** | **461** | **1442** |
| 930 | 930 | 59 | 7418 | 5805 | 349 | 225 |
| 66 | 66 | | 102 | 433 | | 3 |
| 389 | 389 | 2 | 12906 | 8737 | 112 | 1213 |
| **941** | **932** | **107** | **11179** | **9824** | **70** | **1439** |
| 589 | 581 | | 7664 | 8389 | 36 | 1134 |
| 29 | 29 | 8 | 396 | 92 | | 4 |
| 324 | 322 | 99 | 3119 | 1344 | 35 | 300 |

9—13　续表 8

单位:万元　　(2016)

| 指　标 | Item | 利息收入 Interest Income |
|---|---|---|
| **总　计** | **Total** | **40** |
| **住宿业** | **Hotels** | **19** |
| 按住宿业行业小类分 | Grouped by Hotels Industry Small Class | |
| 旅游饭店 | Turist Hotel | 19 |
| 一般旅馆 | General Hotel | |
| 其他住宿业 | Other Hotels | |
| 按登记注册类型分 | Grouped By Registration Type | |
| 内资企业 | Domestic Funded Enterprises | 19 |
| 国有企业 | State-owned Enterprises | -2 |
| 集体企业 | Collective-owned Enterprises | |
| 有限责任公司 | Limited Liability Corporations | 22 |
| 国有独资公司 | State-owned Enterprises | 1 |
| 其他有限责任公司 | Other Limited Liability Corporations | 21 |
| 股份有限公司 | Share-holding Corporations Ltd. | |
| 私营企业 | Private Enterprises | |
| 私营独资企业 | Private Owned Enterprises | |
| 私营有限责任公司 | Private Limited Liability Corporations | |
| 按控股情况分 | Grouped By Controlling Stake | |
| 国有控股 | State-owned | 17 |
| 集体控股 | Collective-owned | 1 |
| 私人控股 | Private | 1 |
| 其他 | Others | 1 |
| 按经营形式分 | Grouped By Business Form | |
| 独立门店 | Indipendent Stores | 2 |
| 连锁总店 | Distributor Stores | |
| 其他 | Others | 17 |
| 按单位规模分 | Grouped By Unit Scale | |
| 大型 | Large-scale | |
| 中型 | Medium-scale | 16 |
| 小型 | Small-scale | 3 |
| 微型 | Miniature | |
| 按星级分 | Grouped By Star Grade | |
| 五星 | Five | |
| 四星 | Four | 17 |
| 三星 | Three | 3 |
| 二星 | Two | |
| 一星 | One | |
| 其他 | Others | -1 |

continued

（10 000 yuan）

| 利息支出 Interest Expense | 资产减值损失 Asset Impairment Loss | 投资收益 Investment Income | 营业利润 Business Profits | 营业外收入 Revenue Excluding Business | 政府补贴 Goveinment Subsidies | 营业外支出 Expense Excluding Business |
|---|---|---|---|---|---|---|
| **1298** | **11** | **36** | **–18155** | **1236** | **138** | **139** |
| **1011** | **11** | **36** | **–11895** | **980** | **13** | **118** |
| | | | | | | |
| 158 | 11 | 36 | –10288 | 721 | 5 | 114 |
| 835 | | | –1631 | 259 | 9 | 3 |
| 19 | | | 24 | | | |
| | | | | | | |
| 1011 | 11 | 36 | –11895 | 980 | 13 | 118 |
| | | | –4266 | 116 | | 10 |
| | | | 69 | | | 1 |
| 926 | 12 | 36 | –5884 | 131 | 3 | 75 |
| | | | –221 | 40 | | 20 |
| 926 | 12 | 36 | –5663 | 91 | 3 | 55 |
| | | | | | | |
| 85 | –1 | | –1814 | 733 | 11 | 33 |
| | | | | | | |
| 85 | –1 | | –1814 | 733 | 11 | 33 |
| | | | | | | |
| | 12 | 33 | –5594 | 207 | | 68 |
| 10 | | | 51 | 1 | 1 | 2 |
| 1001 | –1 | 3 | –4486 | 773 | 13 | 48 |
| | | | –1865 | | | |
| | | | | | | |
| 1011 | 2 | 36 | –9855 | 932 | 13 | 100 |
| | | | –27 | | | |
| | 9 | | –2013 | 48 | | 18 |
| | | | | | | |
| 8 | 12 | | –7909 | 205 | | 55 |
| 1003 | –1 | 36 | –3986 | 775 | 13 | 63 |
| | | | | | | |
| 67 | 11 | | –1995 | 634 | 2 | 78 |
| 86 | | 33 | –629 | 111 | 11 | 16 |
| | | | | | | |
| 858 | | 3 | –9271 | 236 | | 24 |

9—13　续表 9

单位:万元　　(2016)

| 指　标 | Item | 利息收入 Interest Income |
|---|---|---|
| **餐饮业** | **Catering Servies** | **21** |
| 按餐饮业行业小类分 | Grouped by Catering Industry Small Class | |
| 正餐服务 | Dinner Service | 21 |
| 快餐服务 | Fast Food Service | |
| 按登记注册类型分 | Grouped By Registration Type | |
| 内资企业 | Domestic Funded Enterprises | 21 |
| 有限责任公司 | Limited Liability Corporations | 18 |
| 国有独资公司 | State-owned Enterprises | |
| 其他有限责任公司 | Other Limited Liability Corporations | 18 |
| 股份有限公司 | Share-holding Corporations Ltd. | |
| 私营企业 | Private Enterprises | 2 |
| 私营独资企业 | Private Owned Enterprises | |
| 私营合伙企业 | Private Partnership Enterprises | |
| 私营有限责任公司 | Private Limited Liability Corporations | 2 |
| 私营股份有限公司 | Private Share-holding Corporations Ltd. | |
| 外商投资企业 | Foreign Funded Enterprises | |
| 中外合资经营企业 | Sino-foreign Joint Venture Enterprises | |
| 按控股情况分 | Grouped By Controlling Stake | |
| 国有控股 | State-owned | |
| 集体控股 | Collective-owned | |
| 私人控股 | Private | 2 |
| 外商控股 | Foreign | |
| 其他 | Others | 18 |
| 按经营形式分 | Grouped By Business Form | |
| 独立门店 | Indipendent Stores | 1 |
| 连锁门店 | Distrubtor Stores | |
| 其他 | Others | 19 |
| 按单位规模分 | Grouped By Unit Scale | |
| 大型 | large-scale | |
| 中型 | Medium-scale | 18 |
| 小型 | Small-scale | 2 |
| 微型 | Miniature | |
| **住宿业按地区分组** | **Accommodation Industry Grouped by Region** | **19** |
| 兴庆区 | Xingqing | 21 |
| 西夏区 | Xixia | |
| 金凤区 | Jinfeng | -2 |
| **餐饮业按地区分组** | **Catering Industry Grouped by Region** | **21** |
| 兴庆区 | Xingqing | 20 |
| 西夏区 | Xixia | |
| 金凤区 | Jinfeng | 1 |

continued

（10 000 yuan）

| 利息支出 Interest Expense | 资产减值损失 Asset Impairment Loss | 投资收益 Investment Income | 营业利润 Business Profits | 营业外收入 Revenue Excluding Business | 政府补贴 Goveinment Subsidies | 营业外支出 Expense Excluding Business |
|---|---|---|---|---|---|---|
| **287** | | | **–6261** | **256** | **125** | **22** |
| 287 | | | –6261 | 256 | 125 | 22 |
| 287 | | | –5350 | 256 | 125 | 22 |
| 172 | | | –5184 | 61 | | 15 |
| 172 | | | –5184 | 61 | | 15 |
| 115 | | | –166 | 194 | 125 | 7 |
| | | | 1 | 105 | 105 | |
| 73 | | | –304 | 25 | 20 | 6 |
| 42 | | | 136 | 65 | | 1 |
| | | | –911 | | | |
| | | | –911 | | | |
| | | | –15 | 2 | | 12 |
| 287 | | | –3567 | 242 | 125 | 10 |
| | | | –911 | | | |
| | | | –1768 | 11 | | |
| 245 | | | –4736 | 180 | 125 | 21 |
| 42 | | | 72 | 65 | | 1 |
| | | | –1596 | 11 | | |
| 60 | | | –4648 | 79 | 20 | 8 |
| 227 | | | –1605 | 177 | 105 | 14 |
| | | | –9 | | | |
| **1011** | **11** | **36** | **–11895** | **980** | **13** | **118** |
| 158 | 12 | 36 | –3194 | 261 | 3 | 94 |
| | | | –34 | 37 | | 21 |
| 853 | –1 | | –8666 | 682 | 11 | 3 |
| **287** | | | **–6261** | **256** | **125** | **22** |
| 110 | | | –4757 | 249 | 125 | 9 |
| | | | 77 | 2 | | 12 |
| 177 | | | –1581 | 4 | | 1 |

9—13　续表 10

单位:万元　　(2016)

| 指 标 | Item | 利润总额 Total Profits |
|---|---|---|
| **总　计** | **Total** | **-17182** |
| **住宿业** | **Hotels** | **-11168** |
| 按住宿业行业小类分 | Grouped by Hotels Industry Small Class | |
| 旅游饭店 | Turist Hotel | -9792 |
| 一般旅馆 | General Hotel | -1376 |
| 其他住宿业 | Other Hotels | |
| 按登记注册类型分 | Grouped By Registration Type | |
| 内资企业 | Domestic Funded Enterprises | -11168 |
| 国有企业 | State-owned Enterprises | -4160 |
| 集体企业 | Collective-owned Enterprises | 69 |
| 有限责任公司 | Limited Liability Corporations | -5948 |
| 国有独资公司 | State-owned Enterprises | -322 |
| 其他有限责任公司 | Other Limited Liability Corporations | -5626 |
| 股份有限公司 | Share-holding Corporations Ltd. | |
| 私营企业 | Private Enterprises | -1128 |
| 私营独资企业 | Private Owned Enterprises | |
| 私营有限责任公司 | Private Limited Liability Corporations | -1128 |
| 按控股情况分 | Grouped By Controlling Stake | |
| 国有控股 | State-owned | -5577 |
| 集体控股 | Collective-owned | 50 |
| 私人控股 | Private | -3776 |
| 其他 | Others | -1865 |
| 按经营形式分 | Grouped By Business Form | |
| 独立门店 | Indipendent Stores | -9159 |
| 连锁总店 | Distributor Stores | -27 |
| 其他 | Others | -1983 |
| 按单位规模分 | Grouped By Unit Scale | |
| 大型 | Large-scale | |
| 中型 | Medium-scale | -7759 |
| 小型 | Small-scale | -3409 |
| 微型 | Miniature | |
| 按星级分 | Grouped By Star Grade | |
| 五星 | Five | |
| 四星 | Four | -1439 |
| 三星 | Three | -534 |
| 二星 | Two | |
| 一星 | One | |
| 其他 | Others | -9195 |

continued

（10 000 yuan）

| 应交所得税<br>Tax Payable | 应付职工薪酬<br>Benefits of Employee Payable | 应交增值税<br>Added Tax Payable | 从事住宿和餐饮业活动的从业人员平均人数（人）<br>Average Number of Employees Engaged in the Accommodation and Catering Industry（person） |
|---|---|---|---|
| **284** | **21265** | **1707** | **5757** |
| **132** | **12542** | **1183** | **3279** |
| | | | |
| 107 | 11792 | 1070 | 2912 |
| 23 | 748 | 111 | 353 |
| 3 | 1 | 2 | 14 |
| | | | |
| 132 | 12542 | 1183 | 3279 |
| | 3616 | 117 | 615 |
| 17 | 84 | 7 | 45 |
| 106 | 6237 | 842 | 1848 |
| 69 | 257 | 284 | 253 |
| 37 | 5980 | 558 | 1595 |
| | | | |
| 9 | 2605 | 217 | 771 |
| | | | |
| 9 | 2605 | 217 | 771 |
| | | | |
| 69 | 5151 | 539 | 1260 |
| 17 | 579 | 13 | 203 |
| 45 | 5432 | 425 | 1503 |
| | 1379 | 206 | 313 |
| | | | |
| 112 | 10124 | 900 | 2750 |
| 2 | 45 | | 15 |
| 17 | 2373 | 283 | 514 |
| | | | |
| 69 | 7820 | 773 | 1844 |
| 63 | 4722 | 410 | 1435 |
| | | | |
| 70 | 4144 | 586 | 1161 |
| 57 | 1792 | 156 | 541 |
| | | | |
| 5 | 6605 | 440 | 1577 |

9—13　续表 11

单位:万元　　(2016)

| 指 标 | Item | 利润总额<br>Total Profits |
|---|---|---|
| **餐饮业** | **Catering Servies** | **-6014** |
| 按餐饮业行业小类分 | Grouped by Catering Industry Small Class | |
| 正餐服务 | Dinner Service | -6014 |
| 快餐服务 | Fast Food Service | |
| 按登记注册类型分 | Grouped By Registration Type | |
| 内资企业 | Domestic Funded Enterprises | -5103 |
| 有限责任公司 | Limited Liability Corporations | -5129 |
| 国有独资公司 | State-owned Enterprises | |
| 其他有限责任公司 | Other Limited Liability Corporations | -5129 |
| 股份有限公司 | Share-holding Corporations Ltd. | |
| 私营企业 | Private Enterprises | 26 |
| 私营独资企业 | Private Owned Enterprises | 1 |
| 私营合伙企业 | Private Partnership Enterprises | |
| 私营有限责任公司 | Private Limited Liability Corporations | -64 |
| 私营股份有限公司 | Private Share-holding Corporations Ltd. | 89 |
| 外商投资企业 | Foreign Funded Enterprises | -911 |
| 中外合资经营企业 | Sino-foreign Joint Venture Enterprises | -911 |
| 按控股情况分 | Grouped By Controlling Stake | |
| 国有控股 | State-owned | -17 |
| 集体控股 | Collective-owned | |
| 私人控股 | Private | -3330 |
| 外商控股 | Foreign | -911 |
| 其他 | Others | -1757 |
| 按经营形式分 | Grouped By Business Form | |
| 独立门店 | Indipendent Stores | -4260 |
| 连锁门店 | Distrubtor Stores | 108 |
| 其他 | Others | -1862 |
| 按单位规模分 | Grouped By Unit Scale | |
| 大型 | large-scale | |
| 中型 | Medium-scale | -4576 |
| 小型 | Small-scale | -1429 |
| 微型 | Miniature | -9 |
| **住宿业按地区分组** | **Accommodation Industry Grouped by Region** | **-11168** |
| 兴庆区 | Xingqing | -3017 |
| 西夏区 | Xixia | -140 |
| 金凤区 | Jinfeng | -8011 |
| **餐饮业按地区分组** | **Catering Industry Grouped by Region** | **-6014** |
| 兴庆区 | Xingqing | -4096 |
| 西夏区 | Xixia | -36 |
| 金凤区 | Jinfeng | -1882 |

continued

（10 000 yuan）

| 应交所得税<br>Tax Payable | 应付职工薪酬<br>Benefits of Employee Payable | 应交增值税<br>Added Tax Payable | 从事住宿和餐饮业活动的从业人员平均人数（人）<br>Average Number of Employees Engaged in the Accommodation and Catering Industry（person） |
|---|---|---|---|
| **152** | **8723** | **524** | **2478** |
| 152 | 8723 | 524 | 2478 |
| 152 | 8299 | 524 | 2383 |
| | 3178 | 156 | 777 |
| | 3178 | 156 | 777 |
| 152 | 5122 | 368 | 1606 |
| | 150 | 14 | 61 |
| 140 | 4670 | 333 | 1440 |
| 12 | 302 | 21 | 105 |
| | 424 | | 95 |
| | 424 | | 95 |
| | 290 | | 104 |
| 152 | 6794 | 524 | 2001 |
| | 424 | | 95 |
| | 1216 | | 278 |
| 136 | 6770 | 495 | 1982 |
| 12 | 384 | 21 | 128 |
| 4 | 1569 | 8 | 368 |
| 54 | 2927 | 150 | 803 |
| 98 | 5791 | 374 | 1647 |
| 1 | 5 | | 28 |
| **132** | **12542** | **1183** | **3279** |
| 73 | 6205 | 690 | 1824 |
| 20 | 329 | 7 | 140 |
| 40 | 6007 | 486 | 1315 |
| **152** | **8723** | **524** | **2478** |
| 108 | 5382 | 198 | 1645 |
| | 402 | | 139 |
| 44 | 2940 | 326 | 694 |

# 9—14　重点商品交易市场成交情况

（2016）

| 指 标 | Item | 市场个数(个) Number of Markets (unit) | #亿元以上市场 Markets Over 100 Million Yuan |
|---|---|---|---|
| **总　计** | **Total** | **39** | **23** |
| **按经营环境分** | **Grouped by Business Environment** | | |
| 露天式 | Open Air | 6 | 6 |
| 封闭式 | Closed | 33 | 17 |
| 其他 | Others | | |
| **按经营方式分** | **Grouped by Star** | | |
| 批发 | Wholesale | 14 | 10 |
| 零售 | Retail | 25 | 13 |
| **按市场类别分** | **Grouped by Market** | | |
| 综合市场 | Integrated Markets | 6 | 4 |
| 工业消费品综合市场 | Industrial Products Integrated Markets | 1 | 1 |
| 农产品综合市场 | Farm Produce Comprehensive Markets | 2 | 2 |
| 其他综合市场 | Others | 3 | 1 |
| 专业市场 | Special Markets | 33 | 19 |
| 生产资料市场 | Production Markets | 5 | 4 |
| 农业生产用具市场 | Agricultural Productions Markets | 1 | 1 |
| 木材市场 | Wood Markets | | |
| 金属材料市场 | Metal Materials Markets | 3 | 2 |
| 机械设备市场 | Machinery and Equipment Markets | 1 | 1 |
| 农产品市场 | Agricultural Products Markets | 5 | 5 |
| 粮油市场 | Grain and Oil Markets | 1 | 1 |
| 蔬菜市场 | Vegetables Markets | 2 | 2 |
| 水产品市场 | Aquatil Products Markets | | |
| 干鲜果品市场 | Fresh and Dried Fruits Markets | 1 | 1 |
| 其他农产品市场 | Others | 1 | 1 |
| 纺织、服装、鞋帽市场 | Textile, Garments, Footwear and Hat Wear Markets | 7 | 3 |
| 布料及纺织品市场 | Textiles and Textile Goods Markets | | |
| 服装市场 | Garments | 2 | |
| 鞋帽市场 | Footwear and Hat Wear Markets | 1 | |
| 其他纺织服装鞋帽市场 | Others | 4 | 3 |
| 日用品及文化用品市场 | Daily Use Articles and Cultaral Goods Markets | | |
| 其他日用品及文化用品市场 | Others | | |
| 电器、通讯器材、电子设备市场 | Electrical,Communication Appliances and ElectronicEquipment Markets | 2 | 1 |
| 通讯器材市场 | Communication Appliances Markets | 1 | |
| 计算机及辅助设备市场 | Computer and Assistant Appliances Markets | 1 | 1 |
| 家具、五金及装饰材料市场 | Furniture,Hardware & Electrical Materials and Decoration Materials Markets | 12 | 5 |
| 家具市场 | Furniture Markets | 5 | 3 |
| 装饰材料市场 | Building and Decoration Materials Markets | 3 | |
| 灯具市场 | Lamps Markets | 1 | |
| 其他装修市场 | Others | 3 | 2 |
| 汽车、摩托车及零配件市场 | Automotive,Motorcycle and Accessories Markets | 1 | 1 |
| 汽车市场 | Automotive Markets | 1 | 1 |
| 花、鸟、鱼、虫市场 | Flowers, Birds, Fish and Insects Markets | 1 | |
| 花卉市场 | Flower Markets | 1 | |

## Basic Statistics on Commodity Exchange Markets of Transaction Value

| 摊位数量(个) Number of Booths(unit) | #亿元以上市场 Markets Over 100 Million Yuan | 成交额(万元) Turnover(10 000yuan) | #亿元以上市场 Markets Over 100 Million Yuan |
|---|---|---|---|
| **20613** | **17085** | **1862693** | **1812484** |
| | | | |
| 5761 | 5761 | 952725 | 952725 |
| 14852 | 11324 | 909968 | 859759 |
| | | | |
| | | | |
| 7378 | 6307 | 1344495 | 1323273 |
| 13235 | 10778 | 518198 | 489211 |
| | | | |
| 3882 | 3044 | 242981 | 225023 |
| 476 | 476 | 40329 | 40329 |
| 1495 | 1495 | 36074 | 36074 |
| 1911 | 1073 | 166578 | 148620 |
| 16731 | 14041 | 1619712 | 1587461 |
| 2195 | 2131 | 252105 | 250808 |
| 180 | 180 | 28110 | 28110 |
| | | | 0 |
| 1719 | 1655 | 199116 | 197819 |
| 296 | 296 | 24879 | 24879 |
| 3700 | 3700 | 1032136 | 1032136 |
| 62 | 62 | 17724 | 17724 |
| 2022 | 2022 | 356118 | 356118 |
| | | | |
| 1123 | 1123 | 413148 | 413148 |
| 493 | 493 | 245146 | 245146 |
| 6354 | 5348 | 172041 | 167639 |
| | | | |
| 427 | | 1366 | |
| 227 | | 1648 | |
| 5700 | 5348 | 169027 | 167639 |
| | | | |
| | | | |
| 374 | 314 | 35265 | 34105 |
| 60 | | 1160 | |
| 314 | 314 | 34105 | 34105 |
| 3078 | 1738 | 103942 | 80950 |
| 1302 | 1146 | 42173 | 40347 |
| 1002 | | 20453 | |
| 80 | | 160 | |
| 694 | 592 | 41156 | 40603 |
| 810 | 810 | 21823 | 21823 |
| 810 | 810 | 21823 | 21823 |
| 220 | | 2400 | |
| 220 | | 2400 | |

9—14 续表

（2016）

| 指 标 | Item | 营业面积(平方米) Area of business (square meter) |
|---|---|---|
| **总 计** | **Total** | **2278927** |
| **按经营环境分** | **Grouped by Business Environment** | |
| 露天式 | Open Air | 1015020 |
| 封闭式 | Closed | 1263907 |
| 其他 | Others | |
| **按经营方式分** | **Grouped by Star** | |
| 批发 | Wholesale | 1319033 |
| 零售 | Retail | 959894 |
| **按市场类别分** | **Grouped by Market** | |
| 综合市场 | Integrated Markets | 468670 |
| 工业消费品综合市场 | Industrial Products Integrated Markets | 40000 |
| 农产品综合市场 | Farm Produce Comprehensive Markets | 31020 |
| 其他综合市场 | Others | 397650 |
| 专业市场 | Special Markets | 1810257 |
| 生产资料市场 | Production Markets | 304196 |
| 农业生产用具市场 | Agricultural Productions Markets | 14000 |
| 木材市场 | Wood Markets | |
| 金属材料市场 | Metal Materials Markets | 255470 |
| 机械设备市场 | Machinery and Equipment Markets | 34726 |
| 农产品市场 | Agricultural Products Markets | 553711 |
| 粮油市场 | Grain and Oil Markets | 7864 |
| 蔬菜市场 | Vegetables Markets | 35000 |
| 水产品市场 | Aquatil Products Markets | |
| 干鲜果品市场 | Fresh and Dried Fruits Markets | 470900 |
| 其他农产品市场 | Others | 39947 |
| 纺织、服装、鞋帽市场 | Textile, Garments, Footwear and Hat Wear Markets | 151109 |
| 布料及纺织品市场 | Textiles and Textile Goods Markets | |
| 服装市场 | Garments | 18441 |
| 鞋帽市场 | Footwear and Hat Wear Markets | 8558 |
| 其他纺织服装鞋帽市场 | Others | 124110 |
| 日用品及文化用品市场 | Daily Use Articles and Cultaral Goods Markets | |
| 其他日用品及文化用品市场 | Others | |
| 电器、通讯器材、电子设备市场 | Electrical,Communication Appliances and ElectronicEquipment Markets | 12000 |
| 通讯器材市场 | Communication Appliances Markets | 3000 |
| 计算机及辅助设备市场 | Computer and Assistant Appliances Markets | 9000 |
| 家具、五金及装饰材料市场 | Furniture,Hardware & Electrical Materials and Decoration Materials Markets | 553241 |
| 家具市场 | Furniture Markets | 263280 |
| 装饰材料市场 | Building and Decoration Materials Markets | 148244 |
| 灯具市场 | Lamps Markets | 7300 |
| 其他装修市场 | Others | 134417 |
| 汽车、摩托车及零配件市场 | Automotive,Motorcycle and Accessories Markets | 229000 |
| 汽车市场 | Automotive Markets | 229000 |
| 花、鸟、鱼、虫市场 | Flowers, Birds, Fish and Insects Markets | 7000 |
| 花卉市场 | Flower Markets | 7000 |

continued

| # 亿元以上市场 Markets Over 100 Million Yuan | 成交额(万元) Turnover(10 000yuan) | # 亿元以上市场 Markets Over 100 Million Yuan |
|---|---|---|
| **1636740** | **1862693** | **1812484** |
| | | |
| 1015020 | 952725 | 952725 |
| 621720 | 909968 | 859759 |
| | | |
| | | |
| 884907 | 1344495 | 1323273 |
| 751833 | 518198 | 489211 |
| | | |
| 108670 | 242981 | 225023 |
| 40000 | 40329 | 40329 |
| 31020 | 36074 | 36074 |
| 37650 | 166578 | 148620 |
| 1528070 | 1619712 | 1587461 |
| 291196 | 252105 | 250808 |
| 14000 | 28110 | 28110 |
| | | |
| 242470 | 199116 | 197819 |
| 34726 | 24879 | 24879 |
| 553711 | 1032136 | 1032136 |
| 7864 | 17724 | 17724 |
| 35000 | 356118 | 356118 |
| | | |
| 470900 | 413148 | 413148 |
| 39947 | 245146 | 245146 |
| 121000 | 172041 | 167639 |
| | | |
| | 1366 | |
| | 1648 | |
| 121000 | 169027 | 167639 |
| | | |
| | | |
| 9000 | 35265 | 34105 |
| | 1160 | |
| 9000 | 34105 | 34105 |
| 324163 | 103942 | 80950 |
| 228163 | 42173 | 40347 |
| | 20453 | |
| | 160 | |
| 96000 | 41156 | 40603 |
| 229000 | 21823 | 21823 |
| 229000 | 21823 | 21823 |
| | 2400 | |
| | 2400 | |

# 9—15　利用外资情况

## Utilization of Foreign Capital

单位:万美元　　(2016)　　(USD 10 000)

| 指　标 | Item | 新批项目个数（个）Number of Newly Approved Project（unit） | 项目总投资 Total Investment of Project | 合同外资 Contracted Foreign Investment | 实际利用外资 Actual Utilization of Foreign Capital |
|---|---|---|---|---|---|
| 直接利用外资 | Foreign Direct Investment | 18 | 454279.22 | 31730.29 | 3555.18 |
| # 中外合资企业 | Sino-foreign Joint Ventures | 6 | 426280.96 | 19279.11 | 1753.57 |
| 外商独资企业 | Foreign Funds Enterprises | 12 | 27998.26 | 12451.18 | 1801.61 |

# 9—16　进出口贸易总额

## Total Value of Imports and Exports

单位:亿元　　(2016)　　(100 million yuan)

| 指　标 | Item | 合计 Total |
|---|---|---|
| 进出口贸易总额 | Total Trade Value of Imports and Exports | 165.5 |
| 出口贸易总额 | Total Trade Value of Exports | 132.3 |
| 进口贸易总额 | Total Trade Value of Imports | 33.2 |

# 9—17　主要出口商品数量

## Number of Major Export Commodities

| 指　标 | Item | 单位 | Unit | 2016年 |
|---|---|---|---|---|
| 铁合金 | Ferrosilicon | 千克 | Kilogram | 4372230 |
| 碳化硅 | Silicon Carbide | 千克 | Kilogram | 12759405 |
| 抗菌素 | Antibiotics | 千克 | Kilogram | 5197951 |
| 羊绒衫 | Cashmere Sweater | 件 | pieces | 3210637 |
| 其他活性炭 | Other Activated Carbon | 千克 | Kilogram | 22847989 |
| 制成的饲料添加剂 | Made of Feed Additives | 千克 | Kilogram | 54161115 |
| 其他未混合的水果汁 | Unmixed fruit juice | 千克 | Kilogram | 563862 |
| 机床及铸件 | Machine tools and casting | 千克 | Kilogram | 10256038 |
| 葡萄酒 | Wine | 升 | Litre | 342498 |
| 天然蜂蜜 | Natural Honey | 千克 | Kilogram | 3792820 |

# 9—18　旅游情况

## Basic Statistics of Traveling

| 指　标 | Item | 单位 | Unit | 2016年 | 2015年 |
|---|---|---|---|---|---|
| 接待国内游客总人数 | Total Number of Domestic Visitors | 万人次 | 10 000 person-times | 1100 | 741.36 |
| 接待国内游客总收入 | Total Income of Domestic Visitors | 亿元 | 100 million yuan | 104 | 93.4 |
| 接待国内游客人均花费额 | Per Capita Amount of Domestic Visitors | 元 | yuan | 945.45 | 1259.89 |
| 接待海外旅游者 | Number of Overseas Tourists | 人次 | person-times | 18509 | 27117 |
| 旅游外汇收入 | Tourism Exchange Income | 万美元 | USD 100 million | 1993 | 1514.36 |

注：接待国内游客人均花费额类不含农家乐部分。

a)The per capita amount of domestic visitors does not agritainment.

# 9—19 批发零售企业按销售额排序(市区)

## The Sort of Wholesale and Retail Enterprises in Terms of Sales Value(City)

(2016)

| 序号<br>Number | 单位名称<br>Unit Name |
|---|---|
| 1 | 中国石油天然气股份有限公司西北销售宁夏分公司 |
| 2 | 中国烟草总公司宁夏回族自治区公司 |
| 3 | 中国石油化工股份有限公司宁夏石油分公司 |
| 4 | 中国石油天然气股份有限公司宁夏银川销售公司 |
| 5 | 银川市新华百货连锁超市有限公司 |
| 6 | 宁夏灵武宝塔大古储运有限公司 |
| 7 | 宁夏回族自治区烟草公司银川市公司 |
| 8 | 银川新华百货商店股份有限公司 |
| 9 | 国药控股宁夏有限公司 |
| 10 | 银川新华百货东桥电器有限公司 |
| 11 | 中国石油天然气股份有限公司宁夏高速公路销售分公司 |
| 12 | 宁夏奥立升汽车销售服务有限公司 |
| 13 | 宁夏兰星石油销售(集团)公司 |
| 14 | 宁夏华源耀康医药有限公司 |
| 15 | 宁夏金润宝汽车销售服务有限公司 |
| 16 | 银川五宝实业发展有限公司 |
| 17 | 宁夏东钢物资有限责任公司 |
| 18 | 宁夏众欣联合中信医药有限公司 |
| 19 | 银川王府井百货有限责任公司 |
| 20 | 宁夏利之星汽车有限公司 |
| 21 | 宁夏路捷汽车贸易有限公司 |
| 22 | 宁夏医药贸易有限责任公司 |
| 23 | 宁夏京胜汽车销售服务有限公司 |
| 24 | 宁夏驰创贸易有限责任公司 |
| 25 | 宁夏金福源汽车销售服务有限公司 |
| 26 | 宁夏华润万家生活超市有限公司 |
| 27 | 宁夏同基国际贸易有限公司 |
| 28 | 宁夏润众汽车销售服务有限公司 |
| 29 | 宁夏福立升汽车销售服务有限公司 |
| 30 | 宁夏瑞静汽车销售服务有限公司 |

# 9—20 批发零售企业按零售额排序(市区)

## The Sort of Wholesale and Retail Enterprises in Terms of Retail Value(City)

(2016)

| 序号<br>Number | 单位名称<br>Unit Name |
|---|---|
| 1 | 银川市新华百货连锁超市有限公司 |
| 2 | 银川新华百货商店股份有限公司 |
| 3 | 银川新华百货东桥电器有限公司 |
| 4 | 中国石油天然气股份有限公司宁夏银川销售公司 |
| 5 | 中国石油化工股份有限公司宁夏石油分公司 |
| 6 | 国药控股宁夏有限公司 |
| 7 | 中国石油天然气股份有限公司宁夏高速公路销售分公司 |
| 8 | 宁夏奥立升汽车销售服务有限公司 |
| 9 | 宁夏金润宝汽车销售服务有限公司 |
| 10 | 银川五宝实业发展有限公司 |
| 11 | 宁夏众欣联合中信医药有限公司 |
| 12 | 银川王府井百货有限责任公司 |
| 13 | 宁夏利之星汽车有限公司 |
| 14 | 宁夏路捷汽车贸易有限公司 |
| 15 | 宁夏医药贸易有限责任公司 |
| 16 | 宁夏京胜汽车销售服务有限公司 |
| 17 | 宁夏金福源汽车销售服务有限公司 |
| 18 | 宁夏华润万家生活超市有限公司 |
| 19 | 宁夏润众汽车销售服务有限公司 |
| 20 | 宁夏福立升汽车销售服务有限公司 |
| 21 | 宁夏瑞静汽车销售服务有限公司 |
| 22 | 宁夏怡通汽车销售服务有限公司 |
| 23 | 银川万达百货有限公司 |
| 24 | 宁夏驰川汽车销售服务有限公司 |
| 25 | 宁夏国芳百货购物广场有限公司 |
| 26 | 银川天银汽车销售服务有限公司 |
| 27 | 宁夏银川上陵丰田汽车销售服务有限公司 |
| 28 | 宁夏新丰泰信捷汽车销售服务有限公司 |
| 29 | 银川德联汽车销售服务有限公司 |
| 30 | 银川市双宝副食品有限公司 |

# 9—21　批发零售企业按固定资产合计排序(市区)

The Sort of Whole sale and Retail Enterprises in Terms of Original Value of Fixed Assets(City)

| 序号<br>Number | (2016)<br>单位名称<br>Unit Name |
|---|---|
| 1 | 中国石油化工股份有限公司宁夏石油分公司 |
| 2 | 中国石油天然气股份有限公司宁夏银川销售公司 |
| 3 | 银川新华百货商店股份有限公司 |
| 4 | 宁夏驰创贸易有限责任公司 |
| 5 | 银川市新华百货连锁超市有限公司 |
| 6 | 中国石油天然气股份有限公司宁夏高速公路销售分公司 |
| 7 | 中国烟草总公司宁夏回族自治区公司 |
| 8 | 国药控股宁夏有限公司 |
| 9 | 宁夏中银邓肯服饰有限公司 |
| 10 | 宁夏中玺枣业股份有限公司 |
| 11 | 银川市新华书店有限公司 |
| 12 | 宁夏利之星汽车有限公司 |
| 13 | 银川市双宝副食品有限公司 |
| 14 | 宁夏储备粮滨河储备库 |
| 15 | 宁夏悦恒福黄金珠宝有限公司 |
| 16 | 银川新华百货东桥电器有限公司 |
| 17 | 宁夏金福源汽车销售服务有限公司 |
| 18 | 宁夏驰川汽车销售服务有限公司 |
| 19 | 宁夏银川上陵雷克萨斯汽车销售服务有限公司 |
| 20 | 宁夏国大药房连锁有限公司 |
| 21 | 宁夏中农金合农业生产资料有限责任公司 |
| 22 | 宁夏上陵卓恒安汽车销售服务有限公司 |
| 23 | 宁夏奥立升汽车销售服务有限公司 |
| 24 | 宁夏回族自治区烟草公司银川市公司 |
| 25 | 银川五宝实业发展有限公司 |
| 26 | 灵武市万通天然气有限公司 |
| 27 | 宁夏和嘉汽车销售服务有限公司 |
| 28 | 宁夏兰星石油销售(集团)公司 |
| 29 | 银川安利捷丰田汽车销售服务有限公司 |
| 30 | 宁夏上陵实业(集团)有限公司 |

# 9—22　批发零售企业按利润总额排序（市区）

## The Sort of Wholesale and Retail Enterprises in Terms of Total Profits（City）

（2016）

| 序号<br>Number | 单位名称<br>Unit Name |
|---|---|
| 1 | 中国烟草总公司宁夏回族自治区公司 |
| 2 | 宁夏回族自治区烟草公司银川市公司 |
| 3 | 银川新华百货东桥电器有限公司 |
| 4 | 银川新华百货商店股份有限公司 |
| 5 | 中国石油化工股份有限公司宁夏石油分公司 |
| 6 | 银川市新华百货连锁超市有限公司 |
| 7 | 宁夏奥立升汽车销售服务有限公司 |
| 8 | 国药控股宁夏有限公司 |
| 9 | 宁夏银川上陵丰田汽车销售服务有限公司 |
| 10 | 银川王府井百货有限责任公司 |
| 11 | 宁夏京胜汽车销售服务有限公司 |
| 12 | 宁夏回族自治区盐业公司 |
| 13 | 宁夏国大药房连锁有限公司 |
| 14 | 银川市龙丰物资有限责任公司 |
| 15 | 银川天银汽车销售服务有限公司 |
| 16 | 宁夏金福源汽车销售服务有限公司 |
| 17 | 宁夏福立升汽车销售服务有限公司 |
| 18 | 宁夏东辉汽车销售服务有限公司 |
| 19 | 宁夏银古石油有限公司 |
| 20 | 宁夏众欣联合中信医药有限公司 |
| 21 | 银川德联汽车销售服务有限公司 |
| 22 | 宁夏农利达农资有限公司 |
| 23 | 宁夏锦玉缘粮油有限公司 |
| 24 | 宁夏驰川汽车销售服务有限公司 |
| 25 | 宁夏东钢物资有限责任公司 |
| 26 | 宁夏上陵迈轮汽车销售服务有限公司 |
| 27 | 银川洁能科技有限公司 |
| 28 | 宁夏利之星汽车有限公司 |
| 29 | 宁夏兰星石油销售(集团)公司 |
| 30 | 宁夏天利新华夏汽车连锁有限公司 |

# 9—23　住宿餐饮业企业按营业收入排序

The Sort of Hotels and Catering Servies Enterprises by Business Income

（2016）

| 序号<br>Number | 单位名称<br>Unit Name |
|---|---|
| 1 | 宁夏马斯特置业有限公司银川凯宾斯基饭店 |
| 2 | 百胜餐饮（西安）有限公司宁夏分公司 |
| 3 | 银川万达投资置业有限公司万达嘉华酒店 |
| 4 | 银川国际交流中心酒店管理有限公司 |
| 5 | 宁夏京能创业房地产开发有限公司酒店管理分公司 |
| 6 | 宁夏悦海宾馆 |
| 7 | 宁夏波斯顿饭店管理有限公司 |
| 8 | 银川立达深航国际酒店有限公司 |
| 9 | 银川西府井饭店有限公司 |
| 10 | 宁夏虹桥大酒店有限责任公司 |
| 11 | 宁夏太阳神大酒店有限公司 |
| 12 | 宁夏德隆楼德鼎逸品清真食品有限公司 |
| 13 | 宁夏黄河明珠投资有限公司黄河明珠大酒店 |
| 14 | 银川高新技术开发区广味儿海鲜餐厅 |
| 15 | 宁夏沙湖旅游股份有限公司沙湖宾馆 |
| 16 | 宁夏机场酒店管理有限公司 |
| 17 | 宁夏工会大厦 |
| 18 | 宁夏昊王国际饭店有限公司 |
| 19 | 宁夏国贸新天地大酒店有限公司 |
| 20 | 宁夏宝塔宾馆有限公司 |
| 21 | 宁夏世纪大饭店有限公司 |
| 22 | 银川马伟餐饮经营管理有限公司 |
| 23 | 银川川椒百味餐饮管理有限公司 |
| 24 | 宁夏中银大唐酒店有限公司 |
| 25 | 宁夏地德人和酒店有限公司 |
| 26 | 宁夏九洲国际饭店有限公司 |
| 27 | 银川市金凤区渔家海鲜坊（宝湖市场店） |
| 28 | 银川市德隆楼清真餐饮有限公司 |
| 29 | 宁夏六盘红餐饮管理有限责任公司 |
| 30 | 银川同福餐饮服务有限公司 |

# 9—24　住宿餐饮业企业按客房收入排序

The Sort of Hotels and Catering Servies Enterprises by Hotel Rooms Income

（2016）

| 序号<br>Number | 单位名称<br>Unit Name |
|---|---|
| 1 | 宁夏马斯特置业有限公司银川凯宾斯基饭店 |
| 2 | 宁夏京能创业房地产开发有限公司酒店管理分公司 |
| 3 | 宁夏悦海宾馆 |
| 4 | 银川万达投资置业有限公司万达嘉华酒店 |
| 5 | 银川国际交流中心酒店管理有限公司 |
| 6 | 宁夏波斯顿饭店管理有限公司 |
| 7 | 银川西府井饭店有限公司 |
| 8 | 宁夏工会大厦 |
| 9 | 宁夏太阳神大酒店有限公司 |
| 10 | 宁夏机场酒店管理有限公司 |
| 11 | 银川立达深航国际酒店有限公司 |
| 12 | 宁夏地德人和酒店有限公司 |
| 13 | 宁夏虹桥大酒店有限责任公司 |
| 14 | 宁夏国贸新天地大酒店有限公司 |
| 15 | 宁夏兰花花国际大酒店有限公司 |
| 16 | 宁夏宁得酒店管理有限公司 |
| 17 | 宁夏黄河明珠投资有限公司黄河明珠大酒店 |
| 18 | 银川同福餐饮服务有限公司 |
| 19 | 宁夏沙湖旅游股份有限公司沙湖宾馆 |
| 20 | 宁夏宝塔宾馆有限公司 |
| 21 | 宁夏九洲国际饭店有限公司 |
| 22 | 宁夏昊王国际饭店有限公司 |
| 23 | 宁夏世纪大饭店有限公司 |
| 24 | 宁夏盛世花园大酒店有限公司 |
| 25 | 宁夏海悦建国饭店有限公司 |
| 26 | 银川颐和大酒店有限公司 |
| 27 | 宁夏贺兰纳帝国际饭店股份公司 |
| 28 | 宁夏大学国际交流中心（有限公司） |
| 29 | 银川满春大酒店（有限公司） |
| 30 | 宁夏祥元宾馆有限公司 |

# 9—25　商品交易市场按成交额排序

## The Sort of Commodity Trading Market by Turnover Values

（2016）

| 序号<br>Number | 市场名称<br>Market Name | 单位（管理机构）名称<br>Uni（t Management Agencies）Name | 市场负责人<br>Market Leader |
|---|---|---|---|
| 1 | 宁夏四季鲜农产品综合批发市场 | 宁夏四季鲜果品蔬菜批发市场有限公司 | 高文河 |
| 2 | 新世纪冷链 | 宁夏新世纪市场管理有限公司 | 陈美英 |
| 3 | 宁夏润恒农副产品冷链物流产业园 | 宁夏润恒农产品市场有限公司 | 吴剑松 |
| 4 | 北环批发市场 | 银川北环蔬菜果品综合批发市场管理有限公司 | 徐彦文 |
| 5 | 东环批发市场 | 银川市东环综合批发市场 | 胡宝国 |
| 6 | 望远金属物流园 | 宁夏望远现代金属物流集团股份有限公司 | 刘玉怀 |
| 7 | 银川商城 | 银川盛广汇商业经营管理有限公司 | 李晓军 |
| 8 | 燕宝钢材市场 | 宁夏燕宝钢材市场有限公司 | 张　宁 |
| 9 | 宁夏商都 | 银川建发家世界有限责任公司 | 王　英 |
| 10 | 鼓楼商场 | 宁夏回族自治区供销社鼓楼商场 | 赵　喜 |

# 9—26　商品交易市场按营业面积排序

## The Sort of Commodity Trading Market by Business Area

（2016）

| 序号<br>Number | 市场名称<br>Market Name | 单位（管理机构）名称<br>Uni（t Management Agencies）Name | 市场负责人<br>Market Leader |
|---|---|---|---|
| 1 | 宁夏四季鲜农产品综合批发市场 | 宁夏四季鲜果品蔬菜批发市场有限公司 | 高文河 |
| 2 | 国际汽车城 | 银川通和汽车城有限公司 | 张宝祥 |
| 3 | 望远金属物流园 | 宁夏望远现代金属物流集团股份有限公司 | 刘玉怀 |
| 4 | 宁夏润恒农副产品冷链物流产业园 | 宁夏润恒农产品市场有限公司 | 吴剑松 |
| 5 | 燕宝钢材市场 | 宁夏燕宝钢材市场有限公司 | 张　宁 |
| 6 | 美德亨国际家居博览中心 | 宁夏美德亨国际家居博览中心 | 尤小广 |
| 7 | 银川商城 | 银川盛广汇商业经营管理有限公司 | 李晓军 |
| 8 | 红星美凯龙 | 上海红星美凯龙品牌管理有限公司银川分公司 | 焦富征 |
| 9 | 居然之家 | 银川居然之家家居建材有限公司 | 孙少凯 |
| 10 | 龙盘家俬城 | 银川市龙盘房地产开发有限公司 | 朱福强 |

# 9—27　银川市星级宾馆一览表

## List of Star Hotels in Yinchuan City

（2016）

| 宾馆名称<br>Hotel Name | 地址<br>Address | 电话<br>Telephone | 星级<br>Star |
|---|---|---|---|
| 虹桥大酒店 | 兴庆区解放西街16号 | 0951-6918888 | ★★★★ |
| 太阳神大酒店 | 兴庆区北京东路123号 | 0951-7868888 | ★★★★ |
| 西港航空酒店 | 兴庆区胜利南北街87号 | 0951-4090888 | ★★★★ |
| 黄河明珠大酒店 | 兴庆区新华东街520号 | 0951-6036666 | ★★★★ |
| 中银大唐饭店 | 灵武市西湖公园内 | 0951-4598888 | ★★★★ |
| 工会大厦 | 兴庆区解放东街1号 | 0951-6016898 | ★★★★ |
| 昊王国际饭店 | 银川得胜工业园新胜西路北3号 | 0951-8079456 | ★★★★ |
| 贺兰国际饭店 | 银川市贺兰县桃林北街 | 0951-7826666 | ★★★★ |
| 同福大饭店 | 新华东街93号 | 0951-6032678 | ★★★★ |
| 海天大酒店 | 银川市兴庆区解放东街333号 | 0951-7866666 | ★★★★ |
| 海悦建国饭店 | 银川市南薰东街3号 | 0951-6080777 | ★★★★ |
| 盛世花园大酒店 | 银川市玉皇阁北街46号 | 0951-6037999 | ★★★★ |
| 森淼假日酒店 | 银川市南环绕城高速公路植物园出口处向南300米 | 0951-5667113 | ★★★★ |
| 柏森国际饭店 | 银川市兴庆区南薰西街88号（三林巷口） | 0951-8501999 | ★★★★ |
| 长相忆宾馆 | 兴庆区玉皇阁北街120号 | 0951-6710668 | ★★★ |
| 沙湖宾馆 | 兴庆区文化西街22号 | 0951-5012128 | ★★★ |
| 世纪大厦 | 兴庆区玉皇阁北街24号 | 0951-6080688 | ★★★ |
| 铁道宾馆 | 银川市怀远东路550号 | 0951-3962118 | ★★★ |
| 祥元宾馆 | 兴庆区长城东路280号 | 0951-4915888 | ★★★ |
| 绿洲饭店 | 兴庆区解放西街33号 | 0951-5029777 | ★★★ |
| 满春大酒店 | 丽景北街488号 | 0951—3990999 | ★★★ |
| 银泉宾馆 | 银川市胜利北街157号 | 0951-4081688 | ★★★ |
| 昊源宾馆 | 银川市中山南街裕民巷1—11号 | 0951-6021286 | ★★★ |
| 宝塔宾馆 | 金凤区宁安大街88号 | 0951-5699299 | ★★★ |
| 玉皇阁酒店 | 银川市玉皇阁北街8号 | 0951- 6090666 | ★★★ |
| 格林豪泰银川北京路酒店 | 银川市兴庆区北京东路792号 | 0951-5173888 | ★★★ |
| 民航蓝天宾馆 | 银川市民族北街34号 | 0951—6042968 | ★★★ |
| 清源大厦 | 银川市怀远西路155号 | 0951-3871088 | ★★★ |
| 智俊大酒店 | 丽景北街在水一方A区151号 | 0951—5173555 | ★★★ |
| 金润恒通饭店 | 上海东路841号 | 0951—6716666 | ★★★ |
| 金汇大酒店 | 银川市兴庆区清和南街649号 | 0951-4082388 | ★★★ |
| 阿依莎穆斯林大饭店 | 金凤区正源南街70号 | 0951-7692111 | ★★★ |
| 东泰阳光商务酒店 | 永宁县宁和北街 | 0951-8015588 | ★★★ |
| 贺兰银大湖城饭店 | 银川市贺兰县马家渠109国道金街1号 | 0951-8061299 | ★★★ |
| 横城假日酒店 | 银川滨河新区黄河横城旅游度假区 | 0951-4753309 | ★★★ |
| 云来连锁酒店(东门店） | 解放东街169号 | 0951-3936688 | ★★★ |
| 云来连锁酒店（长城路店） | 银川市金凤区长城中路373号 | 0951-3936699 | ★★★ |
| 银川市桃园酒店 | 兴庆区清河南街1352号 | 0951-5104666 | ★★★ |
| 银川市诚利宾馆 | 金凤区长城中路62号社会主义学院综合楼 | 0951-7834588 | ★★★ |
| 银川市富源大酒店 | 银川市上海东路896号 | 0951-3966666 | ★★★ |
| 旺元精品酒店 | 清和南街风机厂路口639号 | 0951-3828888 | ★★★ |

# 主要统计指标解释

**【社会消费品零售总额】** 指国民经济各行业直接售给城乡居民和社会集团的消费品总额，它是反映各行业通过多种商品流通渠道向居民和社会集团供应的生活消费品总量，是研究国内零售市场变动情况、反映经济景气程度的重要指标。

社会消费品零售总额包括：(1)售给城乡居民作为生活用的商品和修建房屋用的建筑材料；(2)售给社会集团的各种办公用品和公用消费品；(3)售给机关、团体、学校、部队、企业、事业单位的职工食堂和旅店(招待所)附设专门供本店旅客食用，不对外营业的食堂的各种食品、燃料；企业单位和国营农场直接售给本单位职工和职工食堂的自己生产的产品；(4)售给部队干部、战士生活用和粮食、副食品、衣着品、日用品、燃料；(5)售给来华的外国人、华侨、港澳台同胞的消费品；(6)居民自费购买的中、西药品、中药材及医疗用品；(7)报社、出版社直接售给居民和社会集团的报纸、图书、杂志，集邮公司出售的新、旧纪念邮票、特种邮票、首日封、集邮册、集邮工具等；(8)旧货寄售商店自购、自销部分的商品；(9)煤气公司、液化石油气站售给居民和社会集团的煤气灶具和罐装液化气石油气；(10)农民售给非农业居民和社会集团的商品。不包括售给国民经济各部门企业、事业单位(包括国有经济的农场)生产经营用的各种原材料、燃料、设备、工具等和售给批发零售贸易业、餐饮业作为转卖用的商品，旧货寄售商店受托寄售卖出的商品，服务业的营业收入，邮局出售邮票的收入，自来水、电力、煤气生产(供应)单位的产品供应收入，也不包括农民之间的商品销售。

**【商品销售总额】** 指对本企业(单位)以外的单位和个人出售的商品金额(包括售给本单位消费用的商品，含增值税)。它反映批发零售贸易业在国内市场上销售商品以及出口商品的总量。商品销售总额包括：(1)售给城乡居民和社会集团消费用的商品；(2)售给工业、农业、建筑业、运输邮电业、批发零售贸易业、餐饮业、服务业等作为生产、经营使用的商品；(3)售给批发零售贸易业作为转卖或加工后转卖的商品；(4)对国(境)外直接出口的商品。不包括出售本企业(单位)自用的废旧包装用品；未通过买卖行为付出的商品；经本单位介绍，由买卖双方直接结算，本单位只收取手续费的业务；购货退出的商品以及商品损耗和损失等。

**【零售额】** 指售给城乡居民用于生活消费和社会集团用于公共消费的商品金额。

商品零售包括：(1)售给城乡居民的各种生活消费品，售给入境旅游的外国人、华侨、港澳台同胞的各类商品；(2)售给行政事业单位、社会团体、军队和武警等机构的商品，以及以零售方式售给各类企业的商品。具体包括：用于非生产和社会交往的办公用品，如通讯设备、计算器具和设备、电讯网络设备、文印设备、音像视听器材和设备、纸张、本册、文具及装订文印材料、家具、日用电器、针纺织品、清洁卫生用品、文体用品、奖品、纪念品、礼品等；供内部人员乘坐的交通工具和燃料；用于办公设施修缮的各类配件、材料、工具等；用于取暖和防暑降温的设备、燃料、材料及食品等；专用于教学的用品和设备；非营利医疗机构的中、西药品、中药材和医疗设备器材；非专用的劳动保护用品；不对外营业的内部食堂用的餐具、炊具、设备、清洁卫生工具和食品、燃料等；军队、武警用于其人员生活的衣着品和个人用品；其他各类非生产性设备和用品。

商品零售不包括：(1)售给城乡居民已确知是用于生产、经营的商品；(2)售给各类农业生产者的生产资料类商品，如农机、农药化肥、农膜、种子饲料等商品；(3)售给企业单位生产用具及生产上专用的劳动保护用品。

**【营业额】** 指住宿和餐饮业单位在经营活动中因提供服务或销售商品等取得的全部收入，包括：客房收入、餐费收入、商品销售额(含增值税)和其他收入。不包括法人单位附营的其他行业产业活动单位的餐费收入、商品销售收入等各项收入。

**【客房收入】** 指住宿和餐饮业单位在经营活动中因提供住宿服务取得的收入。不包括法人单位附营的其他行业产业活动单位的客房收入。

**【餐费收入】** 指住宿和餐饮业单位因为顾客提供就餐服务取得的收人。包括：经烹饪、调制加工后出售的各种食品，如主食、炒菜、凉拌菜等的收入。不包括法人单位附营的其他行业产业活动单位的餐费收入。

**【其他收入】** 指营业额中除客房收入、餐费收入、商品销售额(含增值税)以外的其他收入。

**【进出口总额】** 海关进出口总额指实际进出我国国境的货物总金额。包括对外贸易实际进出口货样。来料加工装配进出口货物，国家间、联合国及国际组织无偿援助物资和赠送品，华侨、港澳台同胞和外籍华人捐赠品，租赁期满归承租人所有的租赁货物。进料加工进出口货物。边境地方贸易及边境地区小额贸易进出口货物(边民互市贸易除外)，中外合资企业、中外合作经营企业、外商独资经营企业进出口货物和公用物品，到、离岸价格在规定限额以上进出口货物和广告品(无商业价值、无使用价值和免费提供出口的除外)，从保税仓库提取在中国境内销售的进口货物，以及其他进出口货物。进出口总额用以观察一个国家在对外贸易方面的总规模，我国规定出口货物按离岸价格统计，进口货物按到岸价格统计。

**【利用外资】** 指我国各级政府、部门、企业和其他经济组织通过对外借款、吸收外商直接投资以及用其他方式筹措的境外现汇、设备、技术等。

# 10

# 财政金融保险

## Governement Finance, Financial Intermediation and Insurance

# 10—1　主要年份地方财政收支情况

## Local Financial Revenue and Expenditure in Main Years

单位:万元　　(10 000 yuan)

| 年 份 Year | 地方财政收入 Local Financial Revenue | # 市区 City | 地方财政支出 Local Financial Expenditure | #市区 City | # 基本建设支出 Capital Construction | # 农业支出 Expenditure for Surporting Rural Production | # 文教科学卫生 Science, Education Culture and Health Care |
|---|---|---|---|---|---|---|---|
| 1951 | 201 | 79 | 39 | 23 | 4 | | |
| 1952 | 307 | 159 | 92 | 67 | 16 | | |
| 1953 | 452 | 307 | 243 | 88 | 7 | 1 | 70 |
| 1954 | 850 | 604 | 337 | 181 | 91 | 2 | 79 |
| 1955 | 607 | 326 | 225 | 83 | 14 | 4 | 66 |
| 1956 | 584 | 341 | 409 | 198 | 54 | 5 | 172 |
| 1957 | 730 | 422 | 392 | 176 | 33 | 7 | 158 |
| 1958 | 773 | 721 | 1040 | 652 | 694 | 6 | 139 |
| 1959 | 1356 | 1242 | 1349 | 929 | 785 | 36 | 234 |
| 1960 | 2100 | 1576 | 2571 | 1761 | 1618 | 73 | 382 |
| 1961 | 1007 | 903 | 1631 | 876 | 638 | 113 | 343 |
| 1962 | 970 | 843 | 1194 | 759 | 439 | 26 | 319 |
| 1963 | 1145 | 982 | 1387 | 858 | 541 | 62 | 288 |
| 1964 | 1457 | 1108 | 1904 | 1244 | 871 | 84 | 499 |
| 1965 | 1580 | 1175 | 1641 | 1027 | 636 | 83 | 557 |
| 1966 | 1935 | 1501 | 1930 | 1207 | 742 | 83 | 578 |
| 1967 | 1434 | 1101 | 1520 | 892 | 651 | 42 | 461 |
| 1968 | 1260 | 913 | 1455 | 941 | 664 | 27 | 435 |
| 1969 | 2198 | 1782 | 1932 | 1298 | 1043 | 13 | 520 |
| 1970 | 2827 | 2381 | 2294 | 1430 | 1234 | 34 | 568 |
| 1971 | 3277 | 2798 | 2837 | 1527 | 1095 | 48 | 625 |
| 1972 | 3886 | 3265 | 3069 | 1873 | 975 | 80 | 709 |
| 1973 | 4449 | 3657 | 3451 | 2163 | 837 | 118 | 756 |
| 1974 | 4574 | 3655 | 3885 | 2507 | 1211 | 153 | 834 |
| 1975 | 5467 | 4308 | 4324 | 2410 | 1200 | 191 | 901 |
| 1976 | 5333 | 4037 | 5214 | 2528 | 1993 | 158 | 993 |
| 1977 | 5522 | 4057 | 5257 | 2776 | 1682 | 188 | 1035 |
| 1978 | 7254 | 5413 | 6833 | 3915 | 2317 | 202 | |
| 1979 | 7117 | 5441 | 8272 | 4688 | 2337 | 1955 | |
| 1980 | 3881 | 2396 | 6669 | 3411 | 276 | 1932 | |
| 1981 | 3160 | 1671 | 5153 | 2416 | 217 | 1070 | |

10—1　续表　continued

单位:万元　(10 000 yuan)

| 年 份 Year | 地方财政收入 Local Financial Revenue | # 市区 City | 地方财政支出 Local Financial Expenditure | #市区 City | # 基本建设支出 Capital Construction | # 农业支出 Expenditure for Surporting Rural Production | # 文教科学卫生 Science, Education Culture and Health Care |
|---|---|---|---|---|---|---|---|
| 1982 | 3958 | 2271 | 7478 | 4221 | 501 | 1052 | |
| 1983 | 4087 | 2554 | 9219 | 5669 | 723 | 1335 | |
| 1984 | 5833 | 4080 | 12048 | 7390 | 809 | 1199 | |
| 1985 | 13171 | 10544 | 12223 | 6974 | 744 | 1472 | |
| 1986 | 14056 | 11251 | 17413 | 10993 | 1242 | 1513 | |
| 1987 | 15941 | 12815 | 15306 | 8986 | 368 | 1578 | |
| 1988 | 18850 | 15133 | 18230 | 10862 | 436 | 2023 | |
| 1989 | 21277 | 17458 | 21238 | 13674 | 470 | 2425 | |
| 1990 | 22965 | 19173 | 22367 | 14382 | 453 | 2315 | |
| 1991 | 26391 | 22130 | 26179 | 18147 | 493 | 1680 | |
| 1992 | 24737 | 19790 | 25198 | 16805 | 641 | 2136 | |
| 1993 | 31260 | 24223 | 31211 | 19732 | 866 | 2614 | |
| 1994 | 19598 | 14899 | 33718 | 21292 | 797 | 1878 | |
| 1995 | 26402 | 20868 | 42954 | 28799 | 1641 | 1673 | |
| 1996 | 42468 | 32474 | 51499 | 35104 | 2487 | 2279 | |
| 1997 | 54396 | 41935 | 66118 | 45690 | 2297 | 3099 | |
| 1998 | 74720 | 61745 | 85335 | 63941 | 2360 | 3394 | |
| 1999 | 80515 | 66323 | 90549 | 67040 | 2694 | 3369 | |
| 2000 | 94989 | 79183 | 123786 | 91481 | 16031 | 3416 | |
| 2001 | 123089 | 103303 | 163850 | 118290 | 25296 | 3530 | |
| 2002 | 133234 | 112189 | 202666 | 147863 | 36049 | 4689 | |
| 2003 | 160561 | 137437 | 234359 | 177796 | 29063 | 9665 | |
| 2004 | 194609 | 162362 | 284863 | 215923 | 30969 | 12876 | |
| 2005 | 249307 | 210424 | 343573 | 254325 | 35907 | 14021 | |
| 2006 | 299372 | 244279 | 431830 | 306971 | 47976 | 16419 | |
| 2007 | 539726 | 389012 | 744479 | 499537 | | | |
| 2008 | 646674 | 467143 | 926417 | 613012 | | | |
| 2009 | 925713 | 655309 | 1114240 | 641419 | | | |
| 2010 | 1379942 | 932676 | 1768768 | 1041810 | | | |
| 2011 | 1801422 | 1253585 | 2377933 | 1515983 | | | |
| 2012 | 1873131 | 1331335 | 2672293 | 1693464 | | | |
| 2013 | 2232886 | 1623472 | 3077821 | 1943088 | | | |
| 2014 | 2517282 | 1785730 | 3685557 | 2379303 | | | |
| 2015 | 2438310 | 1622913 | 3718067 | 2330739 | | | |
| 2016 | 2276231 | 1632488 | 3970408 | 2668690 | | | |

# 10—2 地方财政收入

## Local Financial Revenue

单位:万元 (2016) (10 000 yuan)

| 指 标 | Item | 合 计 Total | 市 区 City | 永宁县 Yongning | 贺兰县 Helan | 灵武市 Lingwu |
|---|---|---|---|---|---|---|
| **本年收入总计** | **Total Government Revenue This Year** | **2276231** | **1632488** | **155924** | **184703** | **303116** |
| **公共财政预算收入** | **General Budget Revenue** | **1731960** | **1213995** | **132821** | **150809** | **234335** |
| 税收收入 | Total Tax Revenue | 1062224 | 702230 | 79733 | 88344 | 191917 |
| 增值税 | Value-added Tax | 313220 | 195191 | 18769 | 17045 | 82215 |
| 营业税 | Business Tax | 237068 | 156934 | 29434 | 22085 | 28615 |
| 企业所得税 | Corporate Income Tax | 74792 | 56939 | 3463 | 5200 | 9190 |
| 个人所得税 | Individual Income Tax | 34936 | 26097 | 1115 | 1607 | 6117 |
| 资源税 | Resource Tax | | | | | |
| 城市维护建设税 | City Maintenance and Construction Tax | 112427 | 86107 | 4942 | 4320 | 17058 |
| 房产税 | House Property Tax | 48212 | 32472 | 2458 | 3358 | 9924 |
| 印花税 | Stamp Tax | 27072 | 18540 | 1419 | 1808 | 5305 |
| 城镇土地使用税 | Urban Land Use Tax | 30764 | 15258 | 4005 | 6093 | 5408 |
| 土地增值税 | Land Appreciation Tax | 39649 | 30648 | 1680 | 5056 | 2265 |
| 车船税 | Tax on Vehicles and Boat Operation | 20533 | 15826 | 506 | 2994 | 1207 |
| 耕地占用税 | Farm Land Occupation Tax | 34910 | 7422 | 8066 | 1901 | 17521 |
| 契税 | Deed Tax | 88641 | 60796 | 3876 | 16877 | 7092 |
| 非税收入 | Total Non-tax Revenue | 669736 | 511765 | 53088 | 62465 | 42418 |
| 专项收入 | Special Program Recipts | 87804 | 62765 | 4663 | 3985 | 16391 |
| 行政事业性收费收入 | Charge of Administrative and Institutional Units | 73679 | 37877 | 8243 | 22470 | 5089 |
| 罚没收入 | Penalty Receipts | 33931 | 17947 | 5079 | 5962 | 4943 |
| 国有资本经营收入 | Operating Income of State-owned Capital | 7385 | 3333 | 2448 | | 1604 |
| 国有资源(资产)有偿使用收入 | Income from National Resources(assets)Paid Using | 424785 | 356137 | 31904 | 24033 | 12711 |
| 其他收入 | Other Income | 20266 | 14184 | 252 | 5596 | 234 |
| **基金预算收入** | **Fund Budget Revenue** | **539079** | **413301** | **23103** | **33894** | **68781** |
| 国有土地使用权出让收入 | Income from the use of state-owned land | 496673 | 384555 | 19764 | 31192 | 61162 |
| **国有资本经营预算收入** | **State-owned Capital Management Budget Revenue** | **5192** | **5192** | | | |
| 国有资本经营收入 | Income from State-owned Capital Operation | 5192 | 5192 | | | |

# 10—3 地方财政支出

## Local Financial Expenditure

单位:万元 (2016) (10 000 yuan)

| 指 标 | Item | 合 计 Total | 市 区 City | 永宁县 Yongning | 贺兰县 Helan | 灵武市 Lingwu |
|---|---|---|---|---|---|---|
| **本年支出总计** | **Total Government Expenditure This Year** | **3970408** | **2668690** | **326031** | **365619** | **610068** |
| **公共财政预算支出** | **General Budget Expenditure** | **3310717** | **2162047** | **300914** | **322582** | **525174** |
| 一般公共服务支出 | Expenditure for General Public Services | 181872 | 129358 | 14353 | 16178 | 21983 |
| 国防支出 | Expenditure for National Defense | 3256 | 1770 | 968 | 100 | 418 |
| 公共安全支出 | Expenditure for Public Security | 179252 | 137933 | 13180 | 12485 | 15654 |
| 教育支出 | Expenditure for Education | 322099 | 192985 | 45974 | 38684 | 44456 |
| 科学技术支出 | Expenditure for Science and Technology | 49503 | 32652 | 3276 | 4209 | 9366 |
| 文化体育与传媒支出 | Expenditure for Culture,Sports and Media | 66506 | 52964 | 6709 | 2345 | 4488 |
| 社会保障和就业支出 | Expenditure forSocial Safety Net and Employment Effort | 286635 | 164227 | 32847 | 42501 | 47060 |
| 医疗卫生与计划生育支出 | Expenditure for Medical and Health Care | 184216 | 128357 | 23730 | 14681 | 17448 |
| 节能环保支出 | Expenditure for Environment Protection | 114246 | 71091 | 5875 | 9133 | 28147 |
| 城乡社区支出 | Expenditure forUrban and Rural Community Affairs | 1019690 | 788352 | 48516 | 43125 | 139697 |
| 农林水支出 | Expenditure for Agriculture,Forestryand Water Conservancy | 308597 | 125941 | 54955 | 59277 | 68424 |
| 交通运输支出 | Expenditure for Transportation | 59469 | 38578 | 4572 | 2662 | 13657 |
| 资源勘探信息等支出 | Expenditure for Resource Exploration,Electricityand Information Technology | 96038 | 33925 | 599 | 29409 | 32105 |
| 商业服务业等支出 | Expenditure for Business Service Industry Affairs | 62462 | 46320 | 1969 | 10868 | 3305 |
| 金融支出 | Expenditure for Financial | 52033 | 48470 | 930 | 1130 | 1503 |
| 国土海洋气象等支出 | Expenditure forLand Resources And Meteorology Affairs | 24330 | 20657 | 952 | 1013 | 1708 |
| 住房保障支出 | Expenditure for Affordable Houses | 181780 | 79681 | 31200 | 25237 | 45662 |
| 粮油物资储备支出 | Expenditure for Reserve for Cereals and Oils | 851 | 523 | 62 | 46 | 220 |
| 其他支出(类) | Other Expenditure | 36621 | 35269 | 289 | 532 | 531 |
| 债务付息支出 | Expenditure for Debt Principal and Interest | 81261 | 32994 | 9958 | 8967 | 29342 |
| **政府性基金支出** | **Governmental fund Expenditure** | **651691** | **498643** | **25117** | **43037** | **84894** |
| 国有土地使用权出让相关支出 | Expenditure for State-owned Land Use Right Transfer | 575025 | 461145 | 19764 | 31415 | 62701 |
| 城市公用事业附加相关支出 | Expenditure for Urban Public Utilities | 7016 | 2900 | 180 | 290 | 3646 |
| 农业土地开发资金相关支出 | Expenditure for Agricultural Land Development Funds | 3542 | 162 | 2154 | 637 | 589 |
| 新增建设用地土地有偿使用费安排的支出 | Expenditure for Arrangement of fee for The New Construction Land use | 9097 | 251 | 1419 | 6775 | 652 |
| 城市基础设施配套费相关支出 | Expenditure for The cost of the urban infrastructure | 19434 | 16359 | | 1075 | 2000 |
| 污水处理费相关支出 | Expenditure for Sewage Disposal | 7549 | 5869 | 400 | 679 | 601 |
| 散装水泥专项资金相关支出 | Expenditure for Special Fund for Bulk Cement | 146 | 146 | | | |
| 新型墙体材料专项基金相关支出 | Expenditure for Special Fund for New wall materials | 2799 | 2390 | 51 | | 358 |
| 彩票公益金相关支出 | Expenditure for Lottery Ticket Public Welfare Fund | 9886 | 4902 | 714 | 1286 | 2984 |
| 其他政府性基金相关支出 | Other Expenditure | 14240 | 2681 | 196 | 60 | 11303 |
| **国有资本经营支出** | **Expenditure for State-owned Capital Operation** | **8000** | **8000** | | | |

# 10—4 主要年份金融机构存、贷款余额

## Total Deposits and Loans of Financial Institutions in Main Years

单位:万元 (10 000 yuan)

| 年 份 Year | 各项存款余额 Total Deposits | # 国家银行 State Bank | # 居民储蓄 Saving Deposits | 各项贷款余额 Total Loans | # 国家银行 State Bank | # 工业贷款 Loans to Industrial Sector | # 商业贷款 Loans to Commercial Sector | # 农业贷款 Loans to Agricultural Sector |
|---|---|---|---|---|---|---|---|---|
| 1951 | 27 | 27 | 8 | 13 | 13 | | 2 | 7 |
| 1952 | 51 | 51 | 12 | 25 | 25 | | 2 | 10 |
| 1953 | 92 | 92 | 19 | 39 | 39 | 2 | 5 | 21 |
| 1954 | 1137 | 1137 | 135 | 1092 | 1092 | 28 | 43 | 19 |
| 1955 | 2256 | 2256 | 155 | 2605 | 2605 | 80 | 1213 | 29 |
| 1956 | 2525 | 2525 | 248 | 2966 | 2966 | 50 | 569 | 178 |
| 1957 | 3282 | 3282 | 355 | 3523 | 3523 | 10 | 426 | 118 |
| 1958 | 5898 | 5898 | 413 | 6088 | 6088 | 225 | 1700 | 49 |
| 1959 | 19157 | 19157 | 625 | 19480 | 19480 | 1548 | 4528 | 89 |
| 1960 | 31169 | 31169 | 757 | 31608 | 31608 | 3248 | 2093 | 167 |
| 1961 | 18809 | 18809 | 752 | 19481 | 19481 | 2002 | 8101 | 178 |
| 1962 | 12994 | 12994 | 936 | 13213 | 13213 | 883 | 633 | 536 |
| 1963 | 9310 | 9310 | 670 | 10824 | 10824 | 538 | 1767 | 520 |
| 1964 | 8908 | 8908 | 892 | 9326 | 9326 | 456 | 2294 | 404 |
| 1965 | 13077 | 13077 | 1009 | 13907 | 13907 | 256 | 3375 | 438 |
| 1966 | 21340 | 21340 | 1195 | 20958 | 20958 | 415 | 6076 | 966 |
| 1967 | 23802 | 23802 | 1291 | 24300 | 24300 | 489 | 6405 | 804 |
| 1968 | 21700 | 21700 | 1361 | 22263 | 22263 | 679 | 6991 | 633 |
| 1969 | 26827 | 26827 | 1333 | 27592 | 27592 | 848 | 7299 | 577 |
| 1970 | 26021 | 26021 | 1455 | 27210 | 27210 | 2461 | 10592 | 563 |
| 1971 | 29952 | 29952 | 1723 | 30038 | 30038 | 5528 | 13362 | 751 |
| 1972 | 26818 | 26818 | 2025 | 27003 | 27003 | 4970 | 12852 | 379 |
| 1973 | 29112 | 29112 | 2303 | 28643 | 28643 | 2019 | 13350 | 354 |
| 1974 | 28487 | 28487 | 2575 | 28972 | 28972 | 4309 | 12420 | 337 |
| 1975 | 36203 | 36203 | 2774 | 36696 | 36696 | 3864 | 14235 | 445 |
| 1976 | 37683 | 37683 | 2957 | 38506 | 38506 | 4596 | 12950 | 642 |
| 1977 | 41410 | 41410 | 3383 | 42337 | 42337 | 4041 | 14454 | 759 |
| 1978 | 49659 | 49659 | 3903 | 50310 | 50310 | 3802 | 17152 | 934 |
| 1979 | 50928 | 50928 | 5135 | 50453 | 50453 | 4044 | 17681 | 1131 |
| 1980 | 83659 | 83659 | 6734 | 83659 | 83659 | 6700 | 16611 | 908 |
| 1981 | 98680 | 98680 | 8862 | 99103 | 99103 | 7519 | 20505 | 758 |

10—4　续表　continued

单位:万元　(10 000 yuan)

| 年　份 Year | 各项存款余额 Total Deposits | # 国家银行 State Bank | # 居民储蓄 Saving Deposits | 各项贷款余额 Total Loans | # 国家银行 State Bank | # 工业贷款 Loans to Industrial Sector | # 商业贷款 Loans to Commercial Sector | # 农业贷款 Loans to Agricultural Sector |
|---|---|---|---|---|---|---|---|---|
| 1982 | 71523 | 71523 | 11802 | 72742 | 72742 | 6803 | 22173 | 676 |
| 1983 | 107439 | 107439 | 15814 | 106354 | 106354 | 8699 | 20620 | 464 |
| 1984 | 148583 | 148583 | 23568 | 149627 | 149627 | 12361 | 24332 | 4228 |
| 1985 | 95110 | 95110 | 30382 | 98640 | 98640 | 26876 | 40067 | 4992 |
| 1986 | 115343 | 115343 | 42416 | 126374 | 126374 | 36572 | 46583 | 6282 |
| 1987 | 128112 | 128112 | 57368 | 170829 | 170829 | 47666 | 55486 | 8961 |
| 1988 | 149310 | 149310 | 71642 | 224608 | 224608 | 62190 | 79357 | 8570 |
| 1989 | 180472 | 180472 | 93624 | 257532 | 257532 | 78071 | 89926 | 11639 |
| 1990 | 225386 | 225386 | 122634 | 311791 | 311791 | 108775 | 100529 | 12956 |
| 1991 | 281564 | 281564 | 154230 | 399997 | 399997 | 131676 | 107238 | 13563 |
| 1992 | 345822 | 345822 | 186737 | 468094 | 468094 | 156467 | 128217 | 13913 |
| 1993 | 416441 | 416441 | 236156 | 570809 | 570809 | 184433 | 151318 | 15877 |
| 1994 | 674904 | 549733 | 362184 | 796435 | 690839 | 205252 | 168235 | 26422 |
| 1995 | 863818 | 708656 | 493414 | 900108 | 782052 | 233542 | 175200 | 23903 |
| 1996 | 1097742 | 933259 | 628206 | 1051645 | 931411 | 294426 | 239680 | 27268 |
| 1997 | 1242053 | 1091149 | 714143 | 1201302 | 1032897 | 328032 | 275001 | 33885 |
| 1998 | 1389316 | 1215715 | 813962 | 1310574 | 1164919 | 335518 | 290594 | 42587 |
| 1999 | 1903393 | 1642217 | 913344 | 1848119 | 1655668 | 377651 | 433091 | 46311 |
| 2000 | 2232318 | 1885173 | 998236 | 2053071 | 1774688 | 362999 | 373399 | 49141 |
| 2001 | 2813614 | 2319854 | 1239655 | 2353019 | 1970644 | 405628 | 315090 | 75352 |
| 2002 | 3583910 | 2666719 | 1548067 | 2854180 | 2177933 | 407808 | 283762 | 136569 |
| 2003 | 4641305 | 3069964 | 1930771 | 3724738 | 2543640 | 458811 | 262614 | 218000 |
| 2004 | 5139463 | 3455615 | 2188016 | 4013796 | 2840865 | 496620 | 267837 | 261023 |
| 2005 | 6126851 | 4200698 | 2649514 | 5517095 | 4152282 | 456304 | 308036 | 331312 |
| 2006 | 7182299 | | 3063847 | 6612150 | | 450296 | 336665 | 356859 |
| 2007 | 8096592 | | 3264143 | 7960248 | | 669992 | 371927 | 390264 |
| 2008 | 9939064 | | 4231523 | 9650819 | | 1172224 | 292573 | 330976 |
| 2009 | 12789671 | | 5194029 | 12891250 | | 1142625 | 325506 | 410443 |
| 2010 | 15979613 | | 6344542 | 16410628 | | | | |
| 2011 | 18101999 | | 7252604 | 19454215 | | | | |
| 2012 | 21082811 | | 9014685 | 22829704 | | | | |
| 2013 | 23409309 | | 10152220 | 26606157 | | | | |
| 2014 | 26089685 | | 10898949 | 31859330 | | | | |
| 2015 | 30177702 | | 13049710 | 36539817 | | | | |
| 2016 | 33434020 | | 13913467 | 40765663 | | | | |

# 10—5　金融机构年末存、贷款余额

## Total Deposits and Loans of Financial Institutions at Year-end

单位:万元　　(2016)　　(10 000 yuan)

| 指　标 | Item | 合 计 Total | 市 区 City | 永宁县 Yongning | 贺兰县 Helan | 灵武市 Lingwu |
|---|---|---|---|---|---|---|
| **年末各项存款余额** | **Total Deposits at Year-end** | **33434020** | **29025495** | **1281466** | **1344104** | **1782954** |
| 境内存款 | Domestic Deposits | 33427572 | 29019395 | 1281333 | 1344063 | 1782782 |
| 住户存款 | Households Deposits | 13913467 | 10979245 | 921131 | 971614 | 1041477 |
| 活期存款 | Demand Deposits | 5999193 | 4763347 | 338546 | 352615 | 544685 |
| 定期及其他存款 | Time Deposits and Others | 7914273 | 6215899 | 582584 | 618999 | 496792 |
| 非金融企业存款 | Non-financial Deposits | 10722387 | 9984443 | 164143 | 215680 | 358121 |
| 活期存款 | Demand Deposits | 6114714 | 5609594 | 132433 | 159715 | 212971 |
| 定期及其他存款 | Time Deposits and Others | 4607673 | 4374849 | 31710 | 55964 | 145150 |
| 广义政府存款 | Deposits of Government in Broad Money | 7981272 | 7248284 | 195063 | 155748 | 382177 |
| 财政性存款 | Fiscal Deposits | 648576 | 564656 | 12485 | 13055 | 58380 |
| 机关团体存款 | Organizations & communities Deposits | 7332696 | 6683628 | 182579 | 142693 | 323797 |
| 非银行业金融机构存款 | Non-banking Financial Institutions Deposits | 810446 | 807422 | 995 | 1021 | 1007 |
| 境外存款 | Overseas Deposits | 6448 | 6101 | 134 | 41 | 172 |
| **年末各项贷款余额** | **Total Loans at Year-end** | **40765663** | **36318691** | **1217646** | **1118316** | **2111010** |
| 境内贷款 | Domestic Loans | 40765094 | 36318163 | 1217606 | 1118316 | 2111010 |
| 住户贷款 | Households Loans | 7473261 | 5690206 | 489634 | 579441 | 713979 |
| 短期贷款 | Short-term Loans | 2404141 | 1533329 | 234258 | 262032 | 374522 |
| 消费贷款 | Consumption Loans | 806971 | 705370 | 18908 | 38223 | 44470 |
| 经营贷款 | Business Loans | 1597170 | 827959 | 215350 | 223810 | 330052 |
| 中长期贷款 | Medium & Long-term Loans | 5069121 | 4156878 | 255377 | 317409 | 339457 |
| 消费贷款 | Consumption Loans | 3662933 | 3147430 | 161854 | 207039 | 146612 |
| 经营贷款 | Business Loans | 1406187 | 1009448 | 93523 | 110370 | 192846 |
| 非金融企业及机关团体贷款 | Non-financial Corporationsand Organizations& communities Loans | 33291833 | 30627956 | 727971 | 538874 | 1397031 |
| 短期贷款 | Short-term Loans | 7935808 | 6569235 | 345310 | 263809 | 757454 |
| 中长期贷款 | Medium & Long-term Loans | 22489870 | 21299547 | 342736 | 233133 | 614454 |
| 票据融资 | Bill Financing | 2840713 | 2738088 | 35570 | 41932 | 25123 |
| 各项垫款 | Every Advance Money | 25442 | 21087 | 4355 | | |
| 境外贷款 | Overseas Loans | 569 | 529 | 40 | | |

# 10—6 中资全国性大型银行年末存、贷款余额

## Total Deposits and Loans of Financial Institutions at Year-end

单位:万元 (2016) (10 000 yuan)

| 指 标 | Item | 合 计 Total | 市 区 City | 永宁县 Yongning | 贺兰县 Helan | 灵武市 Lingwu |
|---|---|---|---|---|---|---|
| **年末各项存款余额** | **Total Deposits at Year-end** | **17028703** | **14903309** | **652021** | **523474** | **949900** |
| 境内存款 | Domestic Deposits | 17022934 | 14897887 | 651887 | 523432 | 949727 |
| 个人存款 | Personal Deposits | 7304315 | 5979365 | 432506 | 397562 | 494882 |
| 活期储蓄存款 | Demand Savings Deposits | 4078384 | 3253308 | 244044 | 217655 | 363375 |
| 定期储蓄存款 | Time Savings Deposits | 1991860 | 1647907 | 141750 | 121580 | 80623 |
| 结构性存款 | Structured Deposits | 262207 | 251154 | 1385 | 1994 | 7674 |
| 单位存款 | Unit Deposits | 9416668 | 8619585 | 218386 | 124859 | 453838 |
| 活期存款 | Demand Savings Deposits | 5146458 | 4669681 | 137970 | 85904 | 252903 |
| 定期存款 | Time Savings Deposits | 1901018 | 1758697 | 63336 | 11190 | 67795 |
| 保证金存款 | Margin Deposit | 593674 | 488302 | 16670 | 22040 | 66661 |
| 结构性存款 | Structured Deposits | 85520 | 82720 | | 2000 | 800 |
| 国库定期存款 | Treasury Time Deposit | | | | | |
| 非存款类金融机构存款 | Non-deposit Financial Institutions Deposits | 301951 | 298937 | 995 | 1012 | 1007 |
| 境外存款 | Overseas Deposits | 5769 | 5422 | 134 | 41 | 172 |
| **年末各项贷款余额** | **Total Loans at Year-end** | **27634740** | **25383795** | **485482** | **392841** | **1372621** |
| 境内贷款 | Overseas Loans | 27634239 | 25383334 | 485442 | 392841 | 1372621 |
| 短期贷款 | Short-term Loans | 4320812 | 3387179 | 211085 | 109277 | 613272 |
| 个人贷款及透支 | Personal Loans and Overdrafts | 636166 | 511249 | 43230 | 18581 | 63107 |
| 个人消费贷款 | Personal Consumption Loans | 421069 | 391716 | 7339 | 5912 | 16103 |
| 单位贷款及透支 | Unit Ordinary Loans and Overdrafts | 3684646 | 2875930 | 167855 | 90697 | 550165 |
| 经营贷款及透支 | Business Loans and Overdrafts | 3402367 | 2642098 | 166260 | 90697 | 503312 |
| 固定资产贷款 | Fixed Asset Loans | 8393 | 1893 | | | 6500 |
| 贸易融资 | Trade Finance | 273886 | 231938 | 1595 | | 40353 |
| 中长期贷款 | Medium & Long-term Loans | 21975290 | 20664941 | 274358 | 282407 | 753585 |
| 个人贷款 | Personal Loans | 3486503 | 2913280 | 175689 | 206588 | 190947 |
| 个人消费贷款 | Personal Consumption Loans | 3086511 | 2593765 | 154946 | 193047 | 144752 |
| 单位贷款 | Corporate Loans | 18488787 | 17751661 | 98669 | 75819 | 562637 |
| 经营贷款 | Business Loans | 1225983 | 1069195 | 18689 | 3200 | 134898 |
| 固定资产贷款 | Fixed Asset Loans | 17229066 | 16648728 | 79980 | 72619 | 427739 |
| 并购贷款 | Annexation loans | 33738 | 33738 | | | |
| 票据融资 | Bill Financing | 1333903 | 1326980 | | 1157 | 5765 |
| 各项垫款 | Every Advance Money | 4235 | 4235 | | | |
| 境外贷款 | Overseas Loans | 501 | 461 | 40 | | |

# 10—7 政策性银行年末存、贷款余额

## Total Deposits and Loans of Policy Banks at Year-end

单位:万元 (2016) (10 000 yuan)

| 指 标 | Item | 合 计 Total | 市 区 City | 永宁县 Yongning | 贺兰县 Helan | 灵武市 Lingwu |
|---|---|---|---|---|---|---|
| **年末各项存款余额** | **Total Deposits at Year-end** | **636895** | **456468** | **57871** | **79608** | **42948** |
| 单位存款 | Unit Deposits | 636895 | 456468 | 57871 | 79608 | 42948 |
| 活期存款 | Demand Savings Deposits | 614005 | 452909 | 53241 | 78707 | 29149 |
| 定期存款 | Time Savings Deposits | 8810 | 2500 | 4310 | | 2000 |
| 保证金存款 | Margin Deposit | 14080 | 1059 | 320 | 901 | 11799 |
| **年末各项贷款余额** | **Total Loans at Year-end** | **1230147** | **736580** | **272328** | **81798** | **139441** |
| 短期贷款 | Short-term Loans | 366123 | 181396 | 77828 | 1798 | 105101 |
| 单位贷款及透支 | Unit Ordinary Loans and Overdrafts | 366123 | 181396 | 77828 | 1798 | 105101 |
| 经营贷款及透支 | Business Loans and Overdrafts | 366123 | 181396 | 77828 | 1798 | 105101 |
| 中长期贷款 | Medium & Long-term Loans | 864024 | 555184 | 194500 | 80000 | 34340 |
| 单位贷款 | Corporate Loans | 864024 | 555184 | 194500 | 80000 | 34340 |
| 非存款类金融机构贷款 | Non-deposit Financial Institutions Loans | | | | | |
| 票据融资 | Bill Financing | | | | | |
| 融资租赁 | Finance Leases | | | | | |
| 各项垫款 | Every Advance Money | | | | | |

注:2010 年国家开发银行进行了股改,表中政策性银行仅包括农业发展银行。

a)The National Development Bank shares changed in 2010, Policy banks in the table only includes the Agricultural Develpoment Bank.

# 10—8 地方性金融机构年末存、贷款余额

## Total Deposits and Loans of Local Financial Institutions at Year-end

单位:万元 (2016) (10 000 yuan)

| 指 标 | Item | 合 计 Total | 市 区 City | 永宁县 Yongning | 贺兰县 Helan | 灵武市 Lingwu |
|---|---|---|---|---|---|---|
| **年末各项存款余额** | **Total Deposits at Year-end** | **11652607** | **9639579** | **559090** | **722213** | **731725** |
| 个人存款 | Personal Deposits | 6093538 | 4485381 | 488624 | 572938 | 546595 |
| 活期储蓄存款 | Demand Savings Deposits | 1563853 | 1153082 | 94502 | 134960 | 181310 |
| 定期储蓄存款 | Time Savings Deposits | 2721239 | 1597446 | 364229 | 414980 | 344584 |
| 结构性存款 | Structured Deposits | 1768579 | 1703615 | 28447 | 21092 | 15426 |
| 单位存款 | Unit Deposits | 5024232 | 4619361 | 70466 | 149275 | 185131 |
| 活期存款 | Demand Savings Deposits | 2782477 | 2514643 | 53431 | 103488 | 110914 |
| 定期存款 | Time Savings Deposits | 1431444 | 1343292 | 7283 | 14738 | 66131 |
| 保证金存款 | Margin Deposit | 528287 | 492816 | 2098 | 27888 | 5485 |
| 结构性存款 | Structured Deposits | 195710 | 185496 | 7653 | 61 | 2500 |
| 非存款类金融机构存款 | Treasury Time Deposit | 534837 | 534837 | | | |
| **年末各项贷款余额** | **Total Loans at Year-end** | **8230879** | **6570086** | **459836** | **602009** | **598948** |
| 短期贷款 | Short-term Loans | 3759419 | 2681279 | 290655 | 373881 | 413603 |
| 个人贷款及透支 | Personal Loans and Overdrafts | 1668303 | 923393 | 191028 | 242467 | 311415 |
| 个人消费贷款 | Personal Consumption Loans | 363382 | 291660 | 11569 | 31786 | 28367 |
| 单位贷款及透支 | Unit Ordinary Loans and Overdrafts | 2091116 | 1757886 | 99627 | 131414 | 102188 |
| 经营贷款及透支 | Business Loans and Overdrafts | 2075341 | 1744036 | 99627 | 131414 | 100263 |
| 固定资产贷款 | Fixed Asset Loans | 15775 | 13850 | | | 1925 |
| 贸易融资 | Trade Finance | | | | | |
| 中长期贷款 | Medium & Long-term Loans | 3205112 | 2722516 | 129254 | 187354 | 165987 |
| 个人贷款 | Personal Loans | 1120008 | 781771 | 79688 | 110040 | 148510 |
| 个人消费贷款 | Personal Consumption Loans | 191868 | 169754 | 6908 | 13347 | 1859 |
| 单位贷款 | Corporate Loans | 2085104 | 1940746 | 49567 | 77314 | 17477 |
| 经营贷款 | Business Loans | 1704442 | 1608344 | 17947 | 61574 | 16577 |
| 固定资产贷款 | Fixed Asset Loans | 380662 | 332402 | 31620 | 15740 | 900 |
| 票据融资 | Bill Financing | 1245140 | 1149438 | 35570 | 40774 | 19358 |
| 各项垫款 | Every Advance Money | 21208 | 16852 | 4355 | | |

注:地方性金融机构包括宁夏银行、石嘴山银行、农村商业银行、农村信用社、村镇银行。

a)Local financial institutions included Bank of Ningxia, Yellow River Rural Commercial Bank, Rural Credit Cooperatives and Village Bank.

# 10—9 保险业务情况

## Basic Statistics for Insurance Companies

单位:万元 （2016） （10 000 yuan）

| 指 标 | Item | 保费收入 Premium | 赔款支出 Reparation |
|---|---|---|---|
| **总 计** | **Total** | **783093** | **243241** |
| **财产险** | **Property Insurance** | **270214** | **138320** |
| 企业财产险 | Enterprise Property Insurance | 9343 | 5609 |
| 家庭财产险 | Family Property Insurance | 301 | 45 |
| 责任险 | Liability Insurance | 11293 | 5483 |
| 机动车辆险 | Motor Vehicle Insurance | 222494 | 109546 |
| 货物运输险 | Freight Transport Insurance | 940 | 282 |
| 工程险 | Engineering Insurance | 4403 | 762 |
| 农业险 | Agriculture Insurance | 13712 | 14317 |
| 其他险 | Other Insurance | 7726 | 2272 |
| **人身险** | **Personal Accident Insurance** | **512879** | **104920** |
| 人寿险 | Life Insurance | 406505 | 78503 |
| 意外伤害险 | Accident Injury Insurance | 19619 | 5784 |
| 健康险 | Health Insurance | 86754 | 20633 |

# 主要统计指标解释

**【地方财政收入】**是地方通过财政各个环节筹集的财政资金的总称，它是保证地方行使其职能不可缺少的部分。包括地方一般预算收入、基金预算收入和国有资本经营预算收入地方一般预算收入主要包括各项税收（主要有增值税、营业税、企业所得税、个人所得税、城市维护建设税、房产税、印花税、城镇土地使用税、土地增值税、资源税等）、非税收入（主要有专项收入、国有资产收益、罚没收入和纳入预算管理的行政性收费）以及其他预算内收入。

基金预算收入是国家为满足某一时期特定需要的收入形式，主要包括：国有土地使用权出让收入、城市公用事业附加收入、城市基础设施配套费收入、污水处理费收入、以及国家设立的相关特定基金收入。

**【地方财政支出】**是地方政府为行使其职能，对筹集的财政资金进行有计划的分配使用的总称。地方财政支出体现政府的活动范围和方向，反映财政资金的分配关系。

**【存款】**企业、机关、团体或居民根据可以收回的原则，把货币资金存入银行或其他信用机构保管并取得一定利息的一种信用活动形式。根据存款对象的不同可划分为企业存款、财政存款、机关团体存款、城乡居民储蓄存款等科目。它是银行信贷资金的主要来源。

**【贷款】**银行或其他信用机构根据必须归还的原则，按一定利率，为企业、个人等提供资金的一种信用活动形式。我国银行贷款分流动资金贷款、中短期设备贷款以及农户贷款等科目。

**【保费收入】**保险费收入指投保人或被保险人为获得保险保障而付给保险人的代价。储金收入指投保人为取得经济保障而存入保险公司的存款，保险期满，保险公司连同部分利息退还投保人。

**【赔款支出】**赔款指财产保险在被保险财产发生保险合同规定的损失后，保险公司按实际损失给予的经济补偿金额。给付指人身保险在保险责任发生的意外伤害或事故及返还性保险期满，保险公司给保险人支付的款项。

**【保险金额】**指保险对象的投保价值，也是保险承担经济补偿或给付的最高金额。

# 11

# 人民生活和物价

## People's Living Conditions and Price Indices

# 11—1　主要年份城市居民收支及价格指数情况

## Income and Expenditure of Uran Households and Price Indices in Main Years

| 年 份 Year | 城镇居民人均可支配收入(元) Per Capita Disposable Income of Uran Households(yuan) | 城镇居民人均消费性支出(元) Per Capita Consumption Expenditure of Uran Households(yuan) | 恩格尔系数(%) Engel's Coefficient (%) | 居民消费价格总指数(%) Consumer price Index(%) | #服务项目价格指数 Service Items Price Price | 商品零售价格指数(%) Retail Price Index(%) |
|---|---|---|---|---|---|---|
| 1949 | 118.64 | 110.96 | 60.1 | | | |
| 1950 | 136.13 | 135.94 | 60.1 | | | |
| 1951 | 156.15 | 166.52 | 60.11 | 123.7 | | 113.3 |
| 1952 | 179.24 | 204.02 | 60.11 | 106.7 | | 102.6 |
| 1953 | 187 | 205.38 | 60.03 | 104.7 | | 102.8 |
| 1954 | 195.04 | 206.7 | 59.94 | 101.4 | | 102.1 |
| 1955 | 203.43 | 208.05 | 59.85 | 100.7 | | 101.2 |
| 1956 | 212.18 | 209.44 | 59.75 | 100.1 | | 100.2 |
| 1957 | 221.56 | 211.09 | 59.65 | 102.5 | | 101.5 |
| 1958 | 222.31 | 210.03 | 60.04 | 102.4 | | 101.7 |
| 1959 | 222.97 | 209.52 | 60.24 | 102.9 | | 102 |
| 1960 | 223.64 | 209.74 | 60.24 | 104.3 | | 104.4 |
| 1961 | 224.31 | 210.79 | 60 | 120.2 | | 120.6 |
| 1962 | 224.99 | 212.85 | 59.48 | 95.1 | | 95.3 |
| 1963 | 226.08 | 216.48 | 58.66 | 88.9 | | 89.1 |
| 1964 | 233.73 | 218.25 | 58.66 | 94.9 | | 95.7 |
| 1965 | 263.9 | 235.81 | 57.02 | 97.7 | | 97.5 |
| 1966 | 268.74 | 238.59 | 57.49 | 98.2 | | 98.1 |
| 1967 | 273.58 | 241.75 | 57.87 | 102.5 | | 102.5 |
| 1968 | 278.5 | 245.26 | 58.18 | 101.3 | | 101.3 |
| 1969 | 283.51 | 249.08 | 58.44 | 102.5 | | 102.5 |
| 1970 | 288.62 | 253.26 | 58.62 | 100.8 | | 100.8 |
| 1971 | 293.81 | 257.74 | 58.76 | 99.8 | | 99.7 |
| 1972 | 299.1 | 262.5 | 58.84 | 100.4 | | 100.4 |
| 1973 | 304.49 | 267.59 | 58.88 | 100.3 | | 100.3 |
| 1974 | 309.97 | 272.97 | 58.87 | 100.4 | | 100.4 |
| 1975 | 315.55 | 278.65 | 58.83 | 100.6 | | 100.7 |
| 1976 | 321.23 | 284.62 | 58.74 | 100.9 | | 101.1 |
| 1977 | 327.01 | 291.24 | 58.75 | 108.2 | | 108.4 |
| 1978 | 346.08 | 306.12 | 58.75 | 100.6 | 100 | 100.7 |
| 1979 | 369.49 | 314.13 | 60.04 | 101.2 | 100.1 | 101.3 |
| 1980 | 488.18 | 403.32 | 54.75 | 106.5 | 105 | 106.5 |

11—1　续表　continued

| 年 份 Year | 城镇居民人均可支配收入(元) Per Capita Disposable Income of Uran Households(yuan) | 城镇居民人均消费性支出(元) Per Capita Consumption Expenditure of Uran Households(yuan) | 恩格尔系数(%) Engel's Coefficient (%) | 居民消费价格总指数(%) Consumer price Index(%) | #服务项目价格指数 Service Items Price Price | 商品零售价格指数(%) Retail Price Index(%) |
|---|---|---|---|---|---|---|
| 1981 | 485.01 | 422.9 | 52.5 | 101.7 | 103.2 | 101.6 |
| 1982 | 501.36 | 448.07 | 52.92 | 101.2 | 102.6 | 101.1 |
| 1983 | 550 | 477.46 | 55.05 | 101.8 | 98.5 | 101.7 |
| 1984 | 672.43 | 583.3 | 54.69 | 103.8 | 101.9 | 103.8 |
| 1985 | 815.45 | 703.41 | 47.92 | 108.9 | 112.3 | 108.6 |
| 1986 | 972.44 | 830.82 | 46.35 | 107.3 | 109.8 | 107.1 |
| 1987 | 1050.51 | 916.73 | 49.26 | 110.1 | 100.7 | 111 |
| 1988 | 1170.23 | 1177.16 | 46.9 | 117.2 | 107.6 | 118.1 |
| 1989 | 1298.92 | 1241.06 | 53.1 | 115.8 | 105.6 | 116.7 |
| 1990 | 1580.72 | 1432.67 | 52.92 | 106.3 | 145.3 | 102.9 |
| 1991 | 1708.5 | 1490 | 49.42 | 106 | 113.3 | 105.3 |
| 1992 | 1961.6 | 1683.8 | 46.11 | 109.7 | 117.1 | 108.9 |
| 1993 | 2326 | 2159.5 | 42.09 | 116.7 | 140.3 | 113.9 |
| 1994 | 3410.4 | 3036.1 | 43.89 | 124.3 | 115.9 | 119.1 |
| 1995 | 3931.7 | 3540.5 | 44.15 | 117.3 | 120.3 | 114.7 |
| 1996 | 4252.07 | 3684.99 | 44.5 | 107 | 107.7 | 106.2 |
| 1997 | 4471.08 | 4016.61 | 42.67 | 104.1 | 114.1 | 102.2 |
| 1998 | 4821.05 | 4398.48 | 39 | 100.2 | 117.7 | 97.1 |
| 1999 | 5167.67 | 4484.4 | 36.25 | 100.1 | 105.5 | 98.7 |
| 2000 | 5621.51 | 5369.05 | 34.15 | 99.2 | 107.6 | 97.7 |
| 2001 | 6256.61 | 5507.79 | 33.73 | 101.4 | 109.6 | 100.6 |
| 2002 | 6845.28 | 5979.36 | 35.68 | 99.5 | 103.9 | 98.7 |
| 2003 | 7245.32 | 6093.01 | 36.37 | 101.7 | 104.5 | 99.8 |
| 2004 | 7984.33 | 6728.85 | 37.37 | 103.2 | 102.9 | 102 |
| 2005 | 8852.42 | 7311.38 | 35.76 | 101.7 | 102.9 | 100.6 |
| 2006 | 10067.76 | 8288.47 | 34.62 | 101.6 | 101.9 | 101.2 |
| 2007 | 12185.47 | 9176.42 | 36.28 | 105.3 | 102.1 | 103.6 |
| 2008 | 14458 | 11455 | 35.38 | 107.6 | 101.5 | 105.9 |
| 2009 | 15715.44 | 12271.76 | 32.81 | 99.7 | 100.4 | 98.5 |
| 2010 | 17073.12 | 13589 | 32.07 | 103.8 | 104.8 | 102.5 |
| 2011 | 19480.85 | 14931.24 | 35.28 | 105.5 | 104.1 | 104.2 |
| 2012 | 21900.5 | 16389.53 | 33.38 | 102.6 | 102.6 | 100.6 |
| 2013 | 23776.41 | 16843.79 | 32.26 | 103.5 | 101.8 | 102.3 |
| 2014 | 26117.69 | 20401.22 | 30.5 | 102.1 | 102.8 | 100.8 |
| 2015 | 28261.37 | 21694.03 | 30.32 | 101.6 | 103.4 | 100.2 |
| 2016 | 30477.81 | 22897.85 | 29.08 | 101.7 | 101.8 | 100.8 |

# 11—2　城镇居民家庭就业情况

（2016）

| 指　标 | Item | 单 位 | unit |
|---|---|---|---|
| **调查人口和就业情况** | **Statistics of Survey Population and Employment** | | |
| 户均常住人口 | Resident Population of Average Household | 人 | person |
| 由本户供养的在校学生 | Enrollment Students Supported by the Family | 人/户 | Person / household |
| 不由本户供养的在校学生 | Enrollment Students Non-Supported by the Family | 人/户 | Person / household |
| 非在校学生 | Non School Students | 人/户 | Person / household |
| 受教育程度 | Education Level | 人/户 | Person / household |
| 未上过学 | Never go to School | 人/户 | Person / household |
| 小学 | Primary School | 人/户 | Person / household |
| 初中 | Junior Secondary School | 人/户 | Person / household |
| 高中 | Senior Secondary School | 人/户 | Person / household |
| 大学专科 | Junior College | 人/户 | Person / household |
| 大学本科 | Undergraduate | 人/户 | Person / household |
| 研究生 | Postgraduate | 人/户 | Person / household |
| 常住劳动力情况 | Labor Situation | | |
| 劳动力人数 | Number of Labor Force | 人/户 | Person / household |
| 整劳动力人数 | Number of Full Labour Force | 人/户 | Person / household |
| 半劳动力人数 | Number of Semi Labour Force | 人次 | person-time |
| **常住从业人员情况** | **Employment Situation** | | |
| 常住成员从业人数 | Number of Employment | 人/就业者 | Person / employment |
| 参加医疗保险情况 | Basic Medical Care Insurance | | |
| 新型农村合作医疗 | New Rural Co-operative Medical System | 人/户 | Person / household |
| 城镇职工基本医疗保险 | Urban Workers | 人/户 | Person / household |
| （城镇）居民基本医疗保险 | (urban)Non-employment Residents | 人/户 | Person / household |
| 公费医疗 | Free Medical Care | 人/户 | Person / household |
| 商业医疗保险 | Commercial Medical Insurance | 人/户 | Person / household |
| 其他医疗保险 | Other Medical Insurance | 人/户 | Person / household |
| 没有参加任何医疗保险 | Non-Participated in any Medical Insurance | 人/户 | Person / household |
| 参加养老保险情况 | Basic Pension Insurance | 人/户 | Person / household |
| 新型农村社会养老保险 | New Rural Old-age Insurance | 人/户 | Person / household |
| 城镇职工基本养老保险 | Urban Workers | 人/户 | Person / household |
| （城镇）居民社会养老保险 | (urban)Non-employment Residents | 人/户 | Person / household |
| 商业养老保险 | Commercial Pension Insurance | 人/户 | Person / household |
| 其他养老保险 | Other Pension Insurance | 人/户 | Person / household |
| 没有参加任何养老保险 | Non-Participated in any Pension Insurance | 人/户 | Person / household |

## Employed Conditions of Urban Households

| 总平均 Total Average | 低收入户 Low Income Households | 中低收入户 Lower Middle IncomeHouseholds | 中等收入户 Middle Income Households | 中高收入户 Upper Middle IncomeHouseholds | 高收入户 High Income Households |
|---|---|---|---|---|---|
| 2.78 | 3.47 | 3.00 | 2.74 | 2.42 | 2.29 |
| 0.50 | 0.96 | 0.62 | 0.44 | 0.29 | 0.24 |
| | | | | | |
| 2.16 | 2.27 | 2.25 | 2.16 | 2.07 | 2.00 |
| 2.66 | 3.23 | 2.87 | 2.60 | 2.36 | 2.24 |
| 0.08 | 0.17 | 0.10 | 0.06 | 0.05 | 0.04 |
| 0.38 | 0.63 | 0.46 | 0.41 | 0.32 | 0.13 |
| 0.72 | 1.09 | 0.84 | 0.72 | 0.65 | 0.26 |
| 0.66 | 0.77 | 0.72 | 0.65 | 0.57 | 0.58 |
| 0.44 | 0.34 | 0.56 | 0.53 | 0.31 | 0.50 |
| 0.36 | 0.23 | 0.19 | 0.20 | 0.45 | 0.69 |
| 0.02 | | 0.01 | 0.03 | 0.02 | 0.05 |
| | | | | | |
| 2.00 | 2.10 | 2.18 | 1.98 | 1.90 | 1.81 |
| 1.16 | 1.63 | 1.51 | 1.23 | 0.81 | 0.63 |
| 0.84 | 0.47 | 0.67 | 0.75 | 1.09 | 1.19 |
| | | | | | |
| 1.36 | 1.43 | 1.68 | 1.44 | 1.09 | 1.12 |
| | | | | | |
| 0.15 | 0.32 | 0.23 | 0.16 | 0.02 | 0.00 |
| 0.76 | 0.39 | 0.77 | 0.85 | 0.79 | 0.98 |
| 0.32 | 0.63 | 0.53 | 0.28 | 0.13 | 0.08 |
| | | | | | 0.01 |
| 0.07 | 0.03 | 0.07 | 0.06 | 0.07 | 0.13 |
| | | | 0.02 | | |
| 0.11 | 0.09 | 0.13 | 0.09 | 0.14 | 0.04 |
| | | | | | |
| 0.07 | 0.17 | 0.11 | 0.04 | 0.00 | 0.02 |
| 0.77 | 0.45 | 0.81 | 0.84 | 0.79 | 0.94 |
| 0.08 | 0.08 | 0.08 | 0.15 | 0.05 | 0.05 |
| 0.03 | 0.05 | 0.05 | 0.05 | 0.01 | 0.02 |
| | | | | | |
| 0.41 | 0.67 | 0.63 | 0.37 | 0.24 | 0.09 |

## 11—2　续表

（2016）

| 指　标 | Item | 单位　unit |
|---|---|---|
| **从事行业** | **Engaged in Sector** | |
| 第一产业 | Primary Industry | 人/户　Person / household |
| 第二产业 | Secondary Industry | 人/户　Person / household |
| 采矿业 | Mining | 人/户　Person / household |
| 制造业 | Manufacturing | 人/户　Person / household |
| 电力、热力、燃气及水生产供应业 | Production and Distribution of Electricity | 人/户　Person / household |
| 建筑业 | Construction | 人/户　Person / household |
| 第三产业 | Tertiary Industry | 人/户　Person / household |
| 批发和零售业 | Wholesale and Retail Trades | 人/户　Person / household |
| 交通运输、仓储和邮政业 | Traffic,Transports,Storage and Post | 人/户　Person / household |
| 住宿和餐饮业 | Hotels and Catering Services | 人/户　Person / household |
| 信息传输、软件业和信息技术服务业 | Information Transmission,Computer Services and Software | 人/户　Person / household |
| 金融业 | Financial Intermediation | 人/户　Person / household |
| 房地产业 | Real Estate | 人/户　Person / household |
| 租赁和商务服务业 | Leasing and Business Services | 人/户　Person / household |
| 科学研究和技术服务业 | Scientific Research and Technical Service | 人/户　Person / household |
| 水利、环境和公共设施管理业 | Management of Water Conservancy,Environment | 人/户　Person / household |
| 居民服务、修理和其他服务业 | Services to Households and Other Services | 人/户　Person / household |
| 教育 | Education | 人/户　Person / household |
| 卫生和社会工作 | Health and Social Welfare | 人/户　Person / household |
| 文化、体育和娱乐业 | Culture, Sports and Entertainment | 人/户　Person / household |
| 公共管理、社会保障和社会组织 | Public Management,Social Security and Social Organization | 人/户　Person / household |
| 国际组织 | International Organization | 人/户　Person / household |
| **从事职业** | **Engaged in Occupation** | |
| 国家机关、党群组织、企业、事业单位负责人 | Head of State organs, Party organizations, Enterprises and Government-affiliated institutions | 人/户　Person / household |
| 专业技术人员 | Professionals | 人/户　Person / household |
| 办事人员和有关人员 | Staff and Related Personnel | 人/户　Person / household |
| 商业、服务业人员 | Business and Service Personnel | 人/户　Person / household |
| 农、林、牧、渔、水利业生产人员 | Production Personnel of Agricultural, Forestry, Animal Husbandry, Fishery and Water Conservancy Industry | 人/户　Person / household |
| 生产、运输设备操作人员及有关人员 | Production, Transport Equipment Operators and Related Personnel | 人/户　Person / household |
| 军人 | Soldier | 人/户　Person / household |
| 不便分类的其他从业人员 | Other Practitioners without Classification | 人/户　Person / household |

continued

| 总平均<br>Total Average | 低收入户<br>Low Income Households | 中低收入户<br>Lower Middle IncomeHouseholds | 中等收入户<br>Middle Income Households | 中高收入户<br>Upper Middle IncomeHouseholds | 高收入户<br>High Income Households |
|---|---|---|---|---|---|
| 0.02 | 0.04 | 0.03 | 0.04 | 0.01 | |
| 0.35 | 0.34 | 0.40 | 0.38 | 0.33 | 0.30 |
| 0.08 | 0.04 | 0.07 | 0.08 | 0.12 | 0.08 |
| 0.12 | 0.13 | 0.17 | 0.17 | 0.11 | 0.05 |
| 0.07 | 0.02 | 0.05 | 0.05 | 0.10 | 0.15 |
| 0.07 | 0.16 | 0.11 | 0.08 | 0.01 | 0.02 |
| 0.99 | 1.05 | 1.25 | 1.02 | 0.74 | 0.82 |
| 0.29 | 0.33 | 0.55 | 0.24 | 0.18 | 0.06 |
| 0.15 | 0.12 | 0.21 | 0.15 | 0.11 | 0.15 |
| 0.06 | 0.07 | 0.06 | 0.15 | 0.02 | 0.02 |
| 0.04 | 0.04 | 0.04 | 0.03 | 0.01 | 0.06 |
| 0.05 | 0.01 | 0.03 | 0.05 | 0.03 | 0.16 |
| 0.01 | 0.00 | 0.05 | | 0.00 | 0.00 |
| 0.02 | 0.03 | 0.01 | 0.03 | 0.05 | 0.01 |
| 0.01 | 0.02 | | | 0.01 | 0.02 |
| 0.01 | 0.00 | 0.02 | 0.02 | 0.01 | 0.02 |
| 0.15 | 0.30 | 0.13 | 0.15 | 0.10 | 0.06 |
| 0.07 | 0.06 | 0.08 | 0.07 | 0.10 | 0.06 |
| 0.04 | 0.03 | 0.02 | 0.07 | 0.04 | 0.05 |
| 0.02 | 0.02 | 0.01 | 0.03 | 0.02 | 0.02 |
| 0.07 | 0.02 | 0.04 | 0.02 | 0.07 | 0.15 |
| | | | | | |
| 0.02 | 0.01 | 0.02 | | 0.01 | 0.04 |
| 0.22 | 0.15 | 0.22 | 0.26 | 0.23 | 0.24 |
| 0.32 | 0.11 | 0.30 | 0.30 | 0.29 | 0.55 |
| 0.44 | 0.57 | 0.66 | 0.51 | 0.34 | 0.10 |
| 0.01 | 0.03 | 0.02 | 0.02 | 0.00 | 0.00 |
| 0.28 | 0.38 | 0.39 | 0.27 | 0.21 | 0.17 |
| | | | | | |
| 0.07 | 0.17 | 0.06 | 0.07 | 0.02 | 0.01 |

# 11—3　城镇居民家庭年末主要消费拥有情况

（2016）

| 指　标 | Item | 单位 | unit | 总平均 Total Average |
|---|---|---|---|---|
| 摩托车 | Motorcycle | 辆 | unit | 9.07 |
| 助力车 | Powered Bicycle | 辆 | unit | 31.56 |
| 家用汽车 | Automobile | 辆 | unit | 35.53 |
| 洗衣机 | Washing Machine | 台 | set | 98.28 |
| 电冰箱 | Refrigerator | 台 | set | 98.01 |
| 彩色电视机 | Color Television Set | 台 | set | 99.46 |
| 计算机 | Computer | 台 | set | 81.37 |
| 组合音响 | Hi-Fi Stereo Component | 套 | set | 4.04 |
| 摄像机 | Video Camera | 架 | set | 7.91 |
| 照相机 | Camera | 架 | set | 30.69 |
| 其它中高档乐器 | Secondary and Top Grade Musical Instrument | 件 | set | 6.50 |
| 微波炉 | Microwave Oven | 台 | set | 66.45 |
| 空调器 | Air Conditioner | 台 | set | 21.64 |
| 淋浴热水器 | Water Heater for Shower | 台 | set | 93.98 |
| 消毒碗柜 | Disinfection Cupboard | 台 | set | 2.10 |
| 洗碗机 | Dishwasher | 台 | set | 0.43 |
| 健身器材 | Health Equipment | 套 | set | 3.50 |
| 固定电话 | Telephone | 部 | unit | 29.75 |
| 移动电话 | Mobile Telephone | 部 | unit | 237.93 |
| #接入互联网移动电话 | Mobile Telephone Accessed to Internet | 部 | unit | 187.74 |
| 接入有线电视机 | Television Accessed to Network | 台 | set | 83.16 |
| 接入互联网计算机 | Computer Accessed to Internet | 台 | set | 70.06 |

## Employed Conditions of Urban Ownership Volume of Major Consumer Goods by Urban Households at Year-end

| 低收入户 Low Income Households | 中低收入户 Lower Middle Income Households | 中等收入户 Middle Income Households | 中高收入户 Upper Middle IncomeHouseholds | 高收入户 High Income Households |
|---|---|---|---|---|
| 13.84 | 9.46 | 9.03 | 8.03 | 5.89 |
| 40.75 | 34.86 | 32.91 | 24.56 | 23.24 |
| 28.68 | 31.93 | 43.11 | 32.39 | 40.18 |
| 97.54 | 100.00 | 96.09 | 98.11 | 99.50 |
| 94.53 | 99.27 | 94.17 | 100.49 | 101.31 |
| 99.55 | 99.88 | 91.62 | 101.61 | 104.51 |
| 70.55 | 81.60 | 76.60 | 83.24 | 92.28 |
| 1.81 | 2.28 | 8.14 | 1.19 | 7.16 |
| 1.37 | 8.34 | 6.24 | 8.58 | 14.22 |
| 11.27 | 24.93 | 35.10 | 28.21 | 52.60 |
| 1.00 | 9.90 | 2.63 | 7.29 | 12.16 |
| 50.48 | 58.37 | 64.99 | 76.96 | 78.77 |
| 3.40 | 11.24 | 22.15 | 16.72 | 51.73 |
| 90.88 | 96.00 | 87.85 | 93.87 | 100.64 |
| 0.00 | 0.00 | 1.50 | 1.25 | 7.91 |
| 0.00 | 0.00 | 1.26 | 0.00 | 0.92 |
| 0.00 | 1.21 | 7.77 | 0.99 | 7.83 |
| 16.52 | 15.24 | 22.75 | 40.52 | 50.12 |
| 261.87 | 249.69 | 226.59 | 227.03 | 221.62 |
| 193.81 | 205.03 | 175.53 | 174.13 | 182.45 |
| 74.17 | 81.54 | 78.25 | 88.46 | 91.64 |
| 56.45 | 69.83 | 66.83 | 74.77 | 83.33 |

# 11—4　城镇居民家庭收支情况(年人均)

(2016)

| 指　标 | item | 总平均<br>Total Average |
|---|---|---|
| **可支配收入(新口径)** | **Disposable Income (new caliber)** | **30477.81** |
| 工资性收入 | Income from Wages and Salaries | 19772.63 |
| 工资 | Wages | 18560.05 |
| 实物福利 | Material Benefits | 13.80 |
| 其他 | Others | 1198.78 |
| 经营净收入 | Net Income from Business | 2805.01 |
| 第一产业经营净收入 | Primary Industry | 58.85 |
| 第二产业经营净收入 | Secondary Industry | 446.47 |
| 第三产业经营净收入 | Tertiary Industry | 2299.69 |
| 财产净收入 | Net Income from Properties | 1756.89 |
| 利息净收入 | Interest | -178.65 |
| 红利收入 | Dividend | 11.70 |
| 储蓄性保险净收益 | Net Profit of Savings Insurance | 2.82 |
| 转让承包土地经营权租金净收入 | Rent Income of Transfer Contract Land Management Right | 8.68 |
| 出租房屋财产性收入 | Rental Housing Property Income | 402.71 |
| 出租机械、专利、版权等资产的收入 | Rent Income of Machinery, Patents, Copyrights and Other Assets | 37.50 |
| 其他财产净收入 | Others | -8.18 |
| 房屋虚拟租金 | Virtual Rent of House | 1480.32 |
| 转移净收入 | Net Income from Transfer | 6143.28 |
| 转移性收入 | Transfer Income | 8306.72 |
| 养老金或离退休金 | Pension | 7740.79 |
| 社会救济和补助 | Social Relief | 80.48 |
| 转移性支出 | Transfer Expenditure | 2163.45 |
| 个人所得税 | Individual Income-tax | 86.60 |
| 社会保障支出 | Social Security Expenditures | 1966.39 |
| 外来从业人员寄给家人的支出 | Expenses for Family by Foreign Employees | 0.00 |
| 赡养支出 | Support Expenditures | 72.61 |
| 其他转移性支出 | Others | 37.85 |
| **消费支出** | **Consumption Expenditure** | **22897.85** |
| 食品烟酒 | Food, Cigarettes and Liquor | 5929.03 |
| 食品 | Food | 3499.39 |
| 谷物 | Cereal | 404.37 |
| 薯类 | Potatoes | 44.33 |
| 豆类 | Beans | 48.83 |
| 食用油 | Edible Oil | 136.34 |
| 蔬菜和食用菌 | Vegetable and Edible Fungus | 504.91 |
| 肉类 | Meat | 770.91 |
| 禽类 | Poultry | 159.43 |
| 水产品 | Aquatic Products | 135.28 |
| 蛋类 | Eggs | 76.91 |
| 奶类 | Dairy Products | 280.11 |
| 干鲜瓜果类 | Dry and Fresh Fruits | 578.46 |
| 糖果糕点类 | Sweets and Cakes | 127.25 |
| 其他食品 | Others | 232.25 |
| 烟酒 | Cigarettes and Liquor | 440.95 |
| 烟草 | Tobacco | 311.81 |
| 酒类 | Wine | 129.13 |
| 饮料 | Beverag | 110.66 |

## Basic Statistics of Cash Income and Expenditure by Urban Households（Annual Average）

| 低收入户<br>Low Income Households | 中低收入户<br>Lower Middle IncomeHouseholds | 中等收入户<br>Middle Income Households | 中高收入户<br>Upper Middle IncomeHouseholds | 高收入户<br>High Income Households |
|---|---|---|---|---|
| **12012.58** | **21883.62** | **29979.00** | **39566.85** | **57784.08** |
| 8693.53 | 17199.94 | 20227.68 | 21543.21 | 36201.17 |
| 8500.64 | 16425.73 | 19340.19 | 19868.95 | 33281.64 |
| 2.34 | 3.82 | 14.86 | 19.61 | 37.95 |
| 190.55 | 770.40 | 872.63 | 1654.64 | 2881.58 |
| 1698.37 | 2825.94 | 2410.34 | 2887.48 | 2685.29 |
| –28.04 | 176.88 | 138.38 | 0.06 | –0.02 |
| 309.71 | 249.49 | 730.32 | 540.22 | 520.40 |
| 1416.69 | 2399.57 | 1541.64 | 2347.20 | 2164.91 |
| 1204.77 | 1384.12 | 1669.68 | 1687.60 | 3251.40 |
| –124.26 | –221.07 | 43.10 | –373.21 | –156.13 |
| 0.00 | 4.16 | 0.00 | 21.84 | 43.33 |
| 0.00 | 0.00 | 0.00 | 0.00 | 17.32 |
| 11.58 | 20.91 | 7.45 | 0.00 | 0.00 |
| 517.61 | 343.27 | 293.71 | 289.25 | 602.60 |
| 15.00 | 60.51 | 71.89 | 0.00 | 44.05 |
| 0.79 | –17.82 | –1.78 | –10.62 | –14.81 |
| 784.05 | 1194.16 | 1255.32 | 1760.34 | 2715.03 |
| 415.91 | 473.61 | 5671.30 | 13448.56 | 15646.22 |
| 1394.49 | 2138.89 | 8106.37 | 15633.43 | 19663.18 |
| 851.75 | 1920.84 | 7562.96 | 15054.90 | 18574.51 |
| 308.71 | 21.81 | 5.75 | 0.00 | 0.00 |
| 978.58 | 1665.28 | 2435.07 | 2184.86 | 4016.96 |
| 2.90 | 68.10 | 47.94 | 47.00 | 310.29 |
| 939.78 | 1537.05 | 2274.22 | 2044.92 | 3412.35 |
| 0.00 | 0.00 | 0.00 | 0.00 | 0.00 |
| 30.96 | 39.05 | 73.90 | 57.11 | 201.22 |
| 4.95 | 21.08 | 39.00 | 35.82 | 93.11 |
| **14021.93** | **18121.70** | **22381.31** | **27337.15** | **36529.69** |
| 4003.54 | 5232.29 | 5652.85 | 7153.82 | 8434.24 |
| 2636.52 | 3061.66 | 3247.90 | 4498.14 | 4594.88 |
| 350.30 | 379.44 | 340.41 | 512.04 | 486.49 |
| 40.20 | 42.24 | 35.48 | 61.62 | 48.85 |
| 38.84 | 45.76 | 42.42 | 67.17 | 58.48 |
| 110.12 | 118.94 | 132.76 | 171.98 | 172.04 |
| 392.57 | 440.98 | 459.38 | 651.03 | 658.87 |
| 573.21 | 648.56 | 758.44 | 1025.81 | 963.67 |
| 119.21 | 140.33 | 147.71 | 227.38 | 193.21 |
| 61.79 | 103.89 | 123.24 | 211.48 | 206.49 |
| 59.08 | 60.67 | 64.96 | 106.20 | 108.90 |
| 221.75 | 242.68 | 270.26 | 339.39 | 371.44 |
| 414.24 | 490.82 | 515.32 | 724.47 | 836.52 |
| 91.03 | 125.51 | 123.90 | 143.19 | 178.13 |
| 164.17 | 221.86 | 233.61 | 256.37 | 311.78 |
| 262.66 | 429.35 | 435.74 | 474.95 | 639.40 |
| 217.91 | 292.59 | 323.32 | 337.08 | 425.15 |
| 44.74 | 136.76 | 112.43 | 137.87 | 214.25 |
| 82.51 | 111.25 | 87.85 | 133.58 | 153.18 |

## 11—4　续表

（2016）

| 指　标 | Item | 总平均 Total Average |
|---|---|---|
| 饮食服务 | Catering Services | 1878.03 |
| 食堂用餐 | Dining Room | 33.14 |
| 其他在外饮食 | Other Dining Outside | 1844.47 |
| 食品加工服务费 | Food Processing Service Charge | 0.42 |
| 衣着 | Clothing | 1968.72 |
| 衣类 | Clothes | 1577.94 |
| 鞋类 | Shoes | 390.78 |
| 居住 | Residence | 4057.34 |
| 租赁房房租 | Rent of Rental Housing | 210.03 |
| 住房维修及管理 | Housing Maintenance and Management | 420.11 |
| 水电燃料及其他 | Hydropower Fuel and Others | 920.07 |
| 自有住房折算租金 | Converted Rent of Owned Housing | 2507.13 |
| 生活用品及服务 | Daily Necessities and Services | 1440.75 |
| 家具及室内装饰品 | Furniture and Interior Decoration | 314.21 |
| 家用器具 | Household Appliances | 291.98 |
| 家用纺织品 | Home Textiles | 135.05 |
| 家庭日用杂品 | Family Daily Necessities | 286.21 |
| 个人用品 | Personal Items | 376.29 |
| 家庭服务 | Domestic Service | 37.03 |
| 交通通信 | Transport and Communications | 3720.14 |
| 交通 | Transport | 2671.92 |
| 交通工具 | Traffic Tools | 1122.89 |
| 交通费 | Traffic Expense | 449.99 |
| 交通工具用燃料 | Fuel for Transportation | 528.23 |
| 交通工具使用及维修 | Use and Maintenance of Transportation | 570.81 |
| 车辆保险支出 | Expenses of Vehicle Insurance | 255.38 |
| 通信 | Communications | 1048.21 |
| 通信工具 | Communication Tools | 362.74 |
| 通信服务 | Communication Services | 685.48 |
| 教育文化娱乐 | Education, Culture and Recreation | 3054.15 |
| 教育 | Education | 1384.71 |
| 学前教育 | Pre-primary Education | 140.38 |
| 小学教育 | Primary Education | 170.41 |
| 初中教育 | Junior Secondary Education | 190.25 |
| 高中教育 | Senior Secondary Education | 222.72 |
| 中专职高教育 | Vocational Secondary Education | 34.54 |
| 大专及以上教育 | Junior College and Above Education | 532.27 |
| 成人教育 | Adult Education | 94.14 |
| 文化娱乐 | Cultural and Recreation | 1669.44 |
| 文娱耐用消费品 | Entertainment and Durable Consumer Goods | 194.88 |
| 其他文娱用品 | Other Entertainment Products | 258.18 |
| 文化娱乐服务 | Cultural Entertainment Service | 1216.39 |
| 医疗保健 | Health Care and Medical Services | 2140.26 |
| 医疗器具及药品 | Medical Apparatus and Medicine | 1042.43 |
| 医疗服务 | Medical Service | 1097.84 |
| 门诊总费用 | Total Cost of Outpatient Service | 470.90 |
| 住院总费用 | Total Hospitalization Expenses | 626.94 |
| 其他用品和服务 | Other Articles and Services | 587.46 |
| 其他用品 | Other Articles | 353.31 |
| 其他服务 | Other Services | 234.14 |

continued

| 低收入户 Low Income Households | 中低收入户 Lower Middle IncomeHouseholds | 中等收入户 Middle Income Households | 中高收入户 Upper Middle IncomeHouseholds | 高收入户 High Income Households |
|---|---|---|---|---|
| 1021.86 | 1630.03 | 1881.36 | 2047.15 | 3046.79 |
| 28.96 | 21.31 | 59.51 | 18.69 | 42.51 |
| 992.62 | 1608.16 | 1821.67 | 2028.03 | 3003.48 |
| 0.27 | 0.56 | 0.18 | 0.43 | 0.79 |
| 1180.68 | 1678.68 | 1996.59 | 2149.02 | 3176.22 |
| 918.06 | 1293.68 | 1591.25 | 1712.42 | 2648.70 |
| 262.62 | 385.00 | 405.34 | 436.60 | 527.52 |
| 2454.81 | 3620.98 | 3554.11 | 4823.62 | 6550.80 |
| 201.35 | 230.30 | 179.51 | 131.06 | 339.25 |
| 137.65 | 622.40 | 369.00 | 469.30 | 575.61 |
| 606.12 | 731.74 | 862.61 | 1204.49 | 1385.31 |
| 1509.70 | 2036.55 | 2142.99 | 3018.77 | 4250.64 |
| 621.40 | 1296.05 | 1429.04 | 1501.35 | 2813.34 |
| 69.47 | 275.93 | 158.46 | 298.94 | 916.99 |
| 117.51 | 289.65 | 282.89 | 333.09 | 553.68 |
| 51.50 | 108.96 | 227.81 | 114.43 | 214.59 |
| 153.59 | 246.29 | 291.54 | 351.96 | 468.92 |
| 211.47 | 346.03 | 426.30 | 371.88 | 584.45 |
| 17.86 | 29.18 | 42.03 | 31.04 | 74.70 |
| 2439.13 | 2364.28 | 3865.23 | 5578.68 | 5229.52 |
| 1725.36 | 1315.95 | 2791.25 | 4407.10 | 3856.67 |
| 868.54 | 211.24 | 1110.67 | 2445.54 | 1426.93 |
| 298.39 | 330.28 | 374.95 | 597.23 | 776.37 |
| 298.27 | 455.61 | 663.34 | 514.82 | 773.01 |
| 260.16 | 318.81 | 642.28 | 849.51 | 880.37 |
| 67.04 | 119.43 | 350.74 | 411.62 | 370.71 |
| 713.77 | 1048.34 | 1073.97 | 1171.57 | 1372.84 |
| 258.68 | 405.23 | 397.83 | 368.17 | 399.09 |
| 455.09 | 643.11 | 676.14 | 803.40 | 973.76 |
| 2009.68 | 2543.60 | 2667.37 | 2715.43 | 5416.71 |
| 1264.96 | 1502.80 | 1251.07 | 1229.45 | 1729.74 |
| 181.45 | 133.35 | 41.90 | 36.63 | 330.32 |
| 194.29 | 123.78 | 236.64 | 181.38 | 124.31 |
| 201.81 | 161.83 | 259.24 | 108.30 | 236.07 |
| 117.01 | 421.59 | 288.73 | 180.08 | 108.16 |
| 118.91 | 18.06 | 9.95 | 0.00 | 0.00 |
| 398.82 | 562.57 | 238.15 | 616.08 | 859.56 |
| 52.67 | 81.62 | 176.48 | 106.99 | 71.34 |
| 744.72 | 1040.80 | 1416.30 | 1485.97 | 3686.96 |
| 67.35 | 235.68 | 229.78 | 224.04 | 280.40 |
| 144.66 | 195.02 | 285.42 | 279.03 | 382.94 |
| 532.71 | 610.09 | 901.09 | 982.90 | 3023.63 |
| 1024.65 | 953.73 | 2707.82 | 2729.22 | 3759.33 |
| 395.21 | 494.04 | 1625.42 | 1237.07 | 1724.91 |
| 629.44 | 459.68 | 1082.39 | 1492.16 | 2034.42 |
| 256.56 | 285.74 | 492.73 | 554.41 | 852.07 |
| 372.88 | 173.95 | 589.66 | 937.75 | 1182.35 |
| 288.04 | 432.09 | 508.31 | 686.01 | 1149.53 |
| 133.01 | 281.53 | 314.70 | 384.73 | 723.99 |
| 155.03 | 150.56 | 193.61 | 301.28 | 425.54 |

# 11—5　城镇居民平均每人全年购买商品数量

（2016）

| 指　标 | item | 单位 | unit | 总平均<br>Total Average |
|---|---|---|---|---|
| 食用植物油 | Edible Vegetable Oil | 千克 | kg | 8.26 |
| 猪肉 | Pork | 千克 | kg | 7.64 |
| 牛肉 | Beef | 千克 | kg | 3.34 |
| 羊肉 | Mutton | 千克 | kg | 6.04 |
| 禽类 | Poultry | 千克 | kg | 6.67 |
| 鲜蛋 | Fresh Eggs | 千克 | kg | 7.84 |
| 鱼 | Fish | 千克 | kg | 3.86 |
| 鲜菜 | Fresh Vegetables | 千克 | kg | 98.92 |
| 白酒 | Liquor | 千克 | kg | 1.09 |
| 啤酒 | Beer | 千克 | kg | 2.27 |
| 鲜瓜果 | Fruits | 千克 | kg | 70.12 |
| 糕点 | Cake | 千克 | kg | 3.17 |
| 鲜奶 | Fresh Dairy Products | 千克 | kg | 16.93 |
| 酸奶 | Yogurt | 千克 | kg | 6.92 |
| 鞋类 | Shoes | 双 | pair | 2.64 |
| 液化石油气 | Liquefied Petroleum Gas | 千克 | kg | 2.21 |
| 管道天然气 | Pipeline Natural Gas | 立方米 | cu.m | 78.01 |

# Employed Conditions of Urban Households

| 低收入户<br>Low Income<br>Households | 中低收入户<br>Lower Middle Income<br>Households | 中等收入户<br>Middle Income<br>Households | 中高收入户<br>Upper Middle<br>IncomeHouseholds | 高收入户<br>High Income<br>Households |
|---|---|---|---|---|
| 6.96 | 7.33 | 7.98 | 10.30 | 10.01 |
| 4.93 | 6.00 | 7.82 | 10.70 | 10.24 |
| 2.87 | 2.82 | 3.48 | 4.08 | 3.90 |
| 5.11 | 5.48 | 6.03 | 7.46 | 6.74 |
| 4.93 | 6.03 | 6.53 | 9.46 | 7.69 |
| 5.98 | 6.29 | 6.80 | 10.53 | 11.01 |
| 2.00 | 3.20 | 3.50 | 6.45 | 5.25 |
| 80.86 | 86.85 | 88.72 | 128.49 | 122.96 |
| 0.46 | 0.81 | 0.81 | 1.14 | 2.07 |
| 2.87 | 2.80 | 2.48 | 2.04 | 0.89 |
| 58.32 | 64.00 | 60.63 | 90.30 | 87.11 |
| 2.52 | 3.40 | 3.15 | 3.78 | 3.42 |
| 13.52 | 14.09 | 15.98 | 23.43 | 20.12 |
| 5.12 | 6.26 | 6.83 | 8.67 | 9.08 |
| 2.48 | 2.86 | 2.73 | 2.57 | 2.66 |
| 3.65 | 1.87 | 2.77 | 0.67 | 1.72 |
| 45.73 | 69.93 | 52.16 | 93.35 | 134.00 |

# 11—6　城镇居民家庭住房基本情况

（2016）

| 指　标 | Item | 单 位 | unit | 总平均<br>Total Average |
|---|---|---|---|---|
| 现住房建筑面积 | Housing Sonstruction Area | 平方米 | sq.m | 31.13 |
| 本住户居住空间样式 | Residential Space Style | | | |
| 单栋楼房 | Single Building | % | % | 0.76 |
| 单栋平房 | Single Bungalow | % | % | 2.35 |
| 四居室及以上单元房 | Four and above Bedroom | % | % | 2.46 |
| 三居室单元房 | Three Bedroom | % | % | 30.14 |
| 二居室单元房 | Two Bedroom | % | % | 62.75 |
| 一居室单元房 | One Bedroom | % | % | 0.34 |
| 筒子楼或连片平房 | Tube-shaped apartment or Many of the Bungalow | % | % | 1.20 |
| 其他 | Others | | | |
| 主要建筑材料 | Main Building Materials | % | % | |
| 钢筋混凝土 | Reinforced Concrete | % | % | 30.95 |
| 砖混材料 | Brick Material | % | % | 68.09 |
| 砖瓦砖木 | Tile and Brick | % | % | 0.96 |
| 竹草土坯 | Bamboo Grass Mud | % | % | |
| 其他 | Others | % | % | |
| 现住房房屋来源 | Source of House | | | |
| 租赁公房 | Lease Public Housing | % | % | 1.28 |
| 租赁私房 | Lease Private Housing | % | % | 5.12 |
| 自建住房 | House Built by Oneself | % | % | 1.98 |
| 购买商品房 | Purchase Commercial Housing | % | % | 49.48 |
| 购买房改住房 | Purchase Reform Housing | % | % | 25.55 |
| 购买保障性住房 | Purchase Affordable Housing | % | % | 5.30 |
| 拆迁安置房 | Removal and Resettlement Housing | % | % | 6.83 |
| 继承或获赠住房 | Inheritance or Gift of Housing | % | % | 0.91 |
| 免费借用房 | Free Use of Housing | % | % | 1.78 |
| 雇主提供免费住房 | Provided Free Housing by Employers | % | % | 1.77 |
| 其他来源 | Others | % | % | |

# Housing Statistics of Urban Households

| 低收入户<br>Low Income<br>Households | 中低收入户<br>Lower Middle<br>IncomeHouseholds | 中等收入户<br>Middle Income<br>Households | 中高收入户<br>Upper Middle<br>IncomeHouseholds | 高收入户<br>High Income<br>Households |
|---|---|---|---|---|
| 23.84 | 27.04 | 29.57 | 35.53 | 43.61 |
| | | | | |
| 2.57 | 0.35 | 0.46 | | 0.50 |
| 5.40 | 3.94 | 2.46 | | 0.24 |
| 0.00 | 3.50 | 0.00 | 0.50 | 8.46 |
| 20.50 | 18.73 | 26.66 | 37.08 | 45.67 |
| 70.32 | 70.52 | 68.83 | 60.33 | 45.13 |
| | | | 1.70 | |
| 1.21 | 2.96 | 1.59 | 0.39 | |
| | | | | |
| 18.75 | 28.75 | 30.30 | 29.83 | 45.14 |
| 80.55 | 69.48 | 68.15 | 69.29 | 54.86 |
| 0.70 | 1.77 | 1.55 | 0.88 | |
| | | | | |
| 1.57 | 1.36 | 1.13 | 1.12 | 1.36 |
| 9.60 | 3.87 | 7.35 | 0.89 | 4.48 |
| 4.59 | 2.63 | 2.69 | | 0.23 |
| 50.45 | 47.11 | 43.18 | 49.42 | 52.56 |
| 15.87 | 26.80 | 25.12 | 34.22 | 27.89 |
| 1.36 | 2.17 | 4.00 | 8.81 | 10.57 |
| 12.30 | 11.73 | 3.97 | 4.47 | 2.38 |
| 1.42 | | 3.26 | | |
| 2.84 | 4.33 | 1.37 | 0.54 | |
| | | 7.93 | 0.55 | 0.53 |
| | | | | 000 |

# 11—7　农村居民家庭就业情况

（2016）

| 指 标 | Item | 单 位 | unit |
|---|---|---|---|
| **调查人口和就业情况** | **Statistics of Survey Population and Employment** | | |
| 户均常住人口 | Resident Population of Average Household | 人 | person |
| 由本户供养的在校学生 | Enrollment Students Supported by the Family | 人/户 | Person / household |
| 不由本户供养的在校学生 | Enrollment Students Non-Supported by the Family | 人/户 | Person / household |
| 非在校学生 | Non School Students | 人/户 | Person / household |
| **6周岁及以上住户成员受教育程度** | **Education Level** | | |
| 未上过学 | Never go to School | 人/户 | Person / household |
| 小学 | Primary School | 人/户 | Person / household |
| 初中 | Junior Secondary School | 人/户 | Person / household |
| 高中 | Senior Secondary School | 人/户 | Person / household |
| 大学专科 | Junior College | 人/户 | Person / household |
| 大学本科 | Undergraduate | 人/户 | Person / household |
| 研究生 | Postgraduate | 人/户 | Person / household |
| **常住劳动力情况** | **Labor Situation** | | |
| 劳动力人数 | Number of Labor Force | 人/户 | Person / household |
| 整劳动力人数 | Number of Full Labour Force | 人/户 | Person / household |
| 半劳动力人数 | Number of Semi Labour Force | 人/户 | Person / household |
| **常住从业人员情况** | **Employment Situation** | | |
| 常住成员从业人数 | Number of Employment | 人/就业者 | Person / employment |
| 参加医疗保险情况 | Basic Medical Care Insurance | | |
| 新型农村合作医疗 | New Rural Co-operative Medical System | 人/户 | Person / household |
| 城镇职工基本医疗保险 | Urban Workers | 人/户 | Person / household |
| （城镇）居民基本医疗保险 | (urban)Non-employment Residents | 人/户 | Person / household |
| 公费医疗 | Free Medical Care | 人/户 | Person / household |
| 商业医疗保险 | Commercial Medical Insurance | 人/户 | Person / household |
| 其他医疗保险 | Other Medical Insurance | 人/户 | Person / household |
| 没有参加任何医疗保险 | Non-Participated in any Medical Insurance | 人/户 | Person / household |
| 参加养老保险情况 | Basic Pension Insurance | | |
| 新型农村社会养老保险 | New Rural Old-age Insurance | 人/户 | Person / household |
| 城镇职工基本养老保险 | Urban Workers | 人/户 | Person / household |
| （城镇）居民社会养老保险 | (urban)Non-employment Residents | 人/户 | Person / household |
| 商业养老保险 | Commercial Pension Insurance | 人/户 | Person / household |
| 其他养老保险 | Other Pension Insurance | 人/户 | Person / household |
| 没有参加任何养老保险 | Non-Participated in any Pension Insurance | 人/户 | Person / household |

## Employed Conditions of Rural Households

| 总平均 Total Average | 低收入户 Low Income Households | 中低收入户 Lower Middle IncomeHouseholds | 中等收入户 Middle Income Households | 中高收入户 Upper Middle IncomeHouseholds | 高收入户 High Income Households |
|---|---|---|---|---|---|
| 3.56 | 4.07 | 3.89 | 3.77 | 3.23 | 2.83 |
| 0.70 | 1.00 | 1.01 | 0.70 | 0.43 | 0.35 |
| 2.65 | 2.84 | 2.61 | 2.74 | 2.65 | 2.40 |
| 0.32 | 0.41 | 0.37 | 0.27 | 0.35 | 0.21 |
| 0.93 | 1.05 | 1.20 | 0.80 | 0.81 | 0.77 |
| 1.47 | 1.65 | 1.43 | 1.56 | 1.29 | 1.37 |
| 0.46 | 0.49 | 0.43 | 0.65 | 0.48 | 0.26 |
| 0.12 | 0.17 | 0.06 | 0.10 | 0.13 | 0.14 |
| 0.06 | 0.07 | 0.12 | 0.07 | 0.02 | 0.02 |
| | | | | 0.01 | |
| 2.47 | 2.52 | 2.40 | 2.59 | 2.48 | 2.33 |
| 1.52 | 1.66 | 1.77 | 1.53 | 1.50 | 1.13 |
| 0.95 | 0.86 | 0.63 | 1.06 | 0.98 | 1.20 |
| 2.14 | 2.06 | 2.09 | 2.20 | 2.23 | 2.13 |
| 1.95 | 1.86 | 1.90 | 1.94 | 2.09 | 1.92 |
| 0.07 | 0.06 | 0.02 | 0.13 | 0.07 | 0.07 |
| 0.12 | 0.14 | 0.15 | 0.13 | 0.05 | 0.11 |
| | | | | | 0.01 |
| 0.02 | 0.01 | | 0.03 | | 0.04 |
| | | 0.01 | | | |
| 0.01 | | 0.01 | | 0.02 | 0.01 |
| 1.52 | 1.28 | 1.39 | 1.65 | 1.59 | 1.67 |
| 0.08 | 0.07 | 0.03 | 0.13 | 0.07 | 0.11 |
| 0.08 | 0.07 | 0.09 | 0.12 | 0.04 | 0.07 |
| 0.01 | 0.02 | 0.01 | 0.00 | 0.02 | |
| 0.04 | 0.05 | 0.05 | 0.01 | 0.09 | 0.02 |
| 0.41 | 0.57 | 0.52 | 0.29 | 0.45 | 0.25 |

11—7 续表

（2016）

| 指　标 | Item | 单位 | unit |
|---|---|---|---|
| **从事行业** | **Engaged in Sector** | | |
| 第一产业 | Primary Industry | 人/户 | Person / household |
| 第二产业 | Secondary Industry | 人/户 | Person / household |
| 采矿业 | Mining | 人/户 | Person / household |
| 制造业 | Manufacturing | 人/户 | Person / household |
| 电力、热力、燃气及水生产供应业 | Production and Distribution of Electricity | 人/户 | Person / household |
| 建筑业 | Construction | 人/户 | Person / household |
| 第三产业 | Tertiary Industry | 人/户 | Person / household |
| 批发和零售业 | Wholesale and Retail Trades | 人/户 | Person / household |
| 交通运输、仓储和邮政业 | Traffic,Transports,Storage and Post | 人/户 | Person / household |
| 住宿和餐饮业 | Hotels and Catering Services | 人/户 | Person / household |
| 信息传输、软件业和信息技术服务业 | Information Transmission,Computer Services and Software | 人/户 | Person / household |
| 金融业 | Financial Intermediation | 人/户 | Person / household |
| 房地产业 | Real Estate | 人/户 | Person / household |
| 租赁和商务服务业 | Leasing and Business Services | 人/户 | Person / household |
| 科学研究和技术服务业 | Scientific Research and Technical Service | 人/户 | Person / household |
| 水利、环境和公共设施管理业 | Management of Water Conservancy,Environment | 人/户 | Person / household |
| 居民服务、修理和其他服务业 | Services to Households and Other Services | 人/户 | Person / household |
| 教育 | Education | 人/户 | Person / household |
| 卫生和社会工作 | Health and Social Welfare | 人/户 | Person / household |
| 文化、体育和娱乐业 | Culture, Sports and Entertainment | 人/户 | Person / household |
| 公共管理、社会保障和社会组织 | Public Management,Social Security and Social Organization | 人/户 | Person / household |
| 国际组织 | International Organization | 人/户 | Person / household |
| **从事职业** | **Engaged in Occupation** | | |
| 国家机关、党群组织、企业、事业单位负责人 | Head of State organs, Party organizations, Enterprises and Government-affiliated institutions | 人/户 | Person / household |
| 专业技术人员 | Professionals | 人/户 | Person / household |
| 办事人员和有关人员 | Staff and Related Personnel | 人/户 | Person / household |
| 商业、服务业人员 | Business and Service Personnel | 人/户 | Person / household |
| 农、林、牧、渔、水利业生产人员 | Production Personnel of Agricultural, Forestry, Animal Husbandry, Fishery and Water Conservancy Industry | 人/户 | Person / household |
| 生产、运输设备操作人员及有关人员 | Production, Transport Equipment Operators and Related Personnel | 人/户 | Person / household |
| 军人 | Soldier | 人/户 | Person / household |
| 不便分类的其他从业人员 | Other Practitioners without Classification | 人/户 | Person / household |

continued

| 总平均<br>Total Average | 低收入户<br>Low Income Households | 中低收入户<br>Lower Middle IncomeHouseholds | 中等收入户<br>Middle Income Households | 中高收入户<br>Upper Middle IncomeHouseholds | 高收入户<br>High Income Households |
|---|---|---|---|---|---|
| 0.87 | 0.92 | 0.93 | 0.73 | 0.72 | 1.03 |
| 0.46 | 0.32 | 0.48 | 0.54 | 0.59 | 0.34 |
| 0.02 | 0.02 | 0.01 | 0.03 | 0.02 | |
| 0.12 | 0.08 | 0.11 | 0.13 | 0.22 | 0.06 |
| 0.02 | 0.02 | 0.00 | 0.02 | 0.06 | 0.01 |
| 0.29 | 0.20 | 0.36 | 0.35 | 0.29 | 0.26 |
| 0.82 | 0.82 | 0.68 | 0.93 | 0.92 | 0.76 |
| 0.19 | 0.23 | 0.12 | 0.19 | 0.20 | 0.21 |
| 0.18 | 0.21 | 0.18 | 0.13 | 0.17 | 0.19 |
| 0.06 | 0.04 | 0.07 | 0.06 | 0.11 | 0.05 |
| | | | | | |
| 0.01 | 0.03 | | 0.01 | 0.01 | 0.02 |
| | | | | | |
| 0.04 | 0.03 | 0.02 | 0.07 | 0.07 | 0.00 |
| 0.23 | 0.19 | 0.22 | 0.29 | 0.29 | 0.18 |
| 0.01 | 0.00 | 0.02 | 0.02 | 0.01 | 0.03 |
| 0.02 | 0.01 | | 0.03 | 0.03 | 0.01 |
| 0.01 | 0.01 | 0.01 | 0.01 | 0.01 | 0.00 |
| 0.06 | 0.07 | 0.04 | 0.12 | 0.03 | 0.08 |
| | | | | | |
| | | 0.01 | | 0.01 | |
| 0.07 | 0.05 | 0.06 | 0.09 | 0.11 | 0.06 |
| 0.10 | 0.06 | 0.05 | 0.25 | 0.05 | 0.09 |
| 0.19 | 0.26 | 0.08 | 0.19 | 0.27 | 0.17 |
| 0.84 | 0.88 | 0.92 | 0.73 | 0.68 | 0.98 |
| 0.27 | 0.35 | 0.27 | 0.23 | 0.24 | 0.24 |
| | | | | | |
| 0.67 | 0.46 | 0.71 | 0.71 | 0.87 | 0.58 |

# 11—8　农村居民家庭收支情况(年人均)

(2016)

| 指　标 | item | 总平均<br>Total Average |
|---|---|---|
| **可支配收入(新口径)** | **Disposable Income (new caliber)** | **12036.71** |
| 工资性收入 | Income from Wages and Salaries | 5578.72 |
| 工资 | Wages | 5507.14 |
| 实物福利 | Material Benefits | 5.60 |
| 其他 | Others | 65.98 |
| 经营净收入 | Net Income from Business | 5230.78 |
| 第一产业经营净收入 | Primary Industry | 3304.51 |
| 第二产业经营净收入 | Secondary Industry | 96.28 |
| 第三产业经营净收入 | Tertiary Industry | 1829.99 |
| 财产净收入 | Net Income from Properties | 318.64 |
| 利息净收入 | Interest | -56.03 |
| 红利收入 | Dividend | 8.42 |
| 储蓄性保险净收益 | Net Profit of Savings Insurance | 0.00 |
| 转让承包土地经营权租金净收入 | Rent Income of Transfer Contract Land Management Right | 114.69 |
| 出租房屋财产性收入 | Rental Housing Property Income | 185.40 |
| 出租机械、专利、版权等资产的收入 | Rent Income of Machinery, Patents, Copyrights and Other Assets | 59.06 |
| 其他财产净收入 | Others | 7.11 |
| 房屋虚拟租金 | Virtual Rent of House | 0.00 |
| 转移净收入 | Net Income from Transfer | 908.57 |
| 转移性收入 | Transfer Income | 1434.03 |
| 养老金或离退休金 | Pension | 627.95 |
| 社会救济和补助 | Social Relief | 59.93 |
| 转移性支出 | Transfer Expenditure | 525.46 |
| 个人所得税 | Individual Income-tax | 0.83 |
| 社会保障支出 | Social Security Expenditures | 452.68 |
| 外来从业人员寄给家人的支出 | Expenses for Family by Foreign Employees | 0.00 |
| 赡养支出 | Support Expenditures | 4.10 |
| 其他转移性支出 | Others | 67.85 |
| **总支出** | **Total Expenditure** | **23098.52** |
| **消费支出** | **Consumption Expenditure** | **11060.88** |
| 食品烟酒 | Food, Cigarettes and Liquor | 3101.70 |
| 食品 | Food | 2408.40 |
| 谷物 | Cereal | 483.29 |
| 薯类 | Potatoes | 29.16 |
| 豆类 | Beans | 19.30 |
| 食用油 | Edible Oil | 149.02 |
| 蔬菜和食用菌 | Vegetable and Edible Fungus | 286.76 |
| 肉类 | Meat | 677.08 |
| 禽类 | Poultry | 136.49 |
| 水产品 | Aquatic Products | 30.71 |
| 蛋类 | Eggs | 35.69 |
| 奶类 | Dairy Products | 101.83 |
| 干鲜瓜果类 | Dry and Fresh Fruits | 289.13 |
| 糖果糕点类 | Sweets and Cakes | 49.49 |
| 其他食品 | Others | 120.45 |
| 烟酒 | Cigarettes and Liquor | 249.42 |
| 烟草 | Tobacco | 213.19 |
| 酒类 | Wine | 36.23 |
| 饮料 | Beverag | 59.83 |

# Income and Expenditure by Rural Households（Annual Average）

| 低收入户<br>Low Income<br>Households | 中低收入户<br>Lower Middle<br>IncomeHouseholds | 中等收入户<br>Middle Income<br>Households | 中高收入户<br>Upper Middle<br>IncomeHouseholds | 高收入户<br>High Income<br>Households |
|---|---|---|---|---|
| **3760.37** | **8006.16** | **11072.85** | **15063.03** | **24924.83** |
| 3240.21 | 5221.54 | 7261.37 | 7017.23 | 5961.12 |
| 3234.56 | 5209.09 | 7134.98 | 6832.04 | 5862.44 |
| 3.33 | 1.33 | 8.96 | 11.79 | 3.08 |
| 2.32 | 11.12 | 117.43 | 173.40 | 95.60 |
| 131.24 | 2022.01 | 2737.10 | 6449.21 | 16172.54 |
| –73.17 | 1084.09 | 1987.40 | 3202.56 | 10322.87 |
| 0.52 | –11.71 | 33.64 | 431.70 | 82.29 |
| 203.90 | 949.64 | 716.06 | 2814.96 | 5767.38 |
| 123.06 | 100.30 | 353.55 | 393.37 | 772.04 |
| –91.14 | –42.02 | –43.37 | –40.28 | –62.26 |
| 0.16 | 0.00 | 13.67 | 4.88 | 28.38 |
| 0.00 | 0.00 | 0.00 | 0.00 | 0.00 |
| 103.28 | 67.41 | 156.26 | 135.39 | 114.18 |
| 102.89 | 69.49 | 197.41 | 292.12 | 339.28 |
| 22.70 | 6.62 | 15.44 | 4.86 | 300.40 |
| –14.83 | –1.20 | 14.15 | –3.61 | 52.06 |
| 0.00 | 0.00 | 0.00 | 0.00 | 0.00 |
| 265.86 | 662.32 | 720.83 | 1203.22 | 2019.13 |
| 813.04 | 1090.53 | 1155.75 | 1901.35 | 2611.16 |
| 318.61 | 305.69 | 478.24 | 929.34 | 1353.43 |
| 85.89 | 65.95 | 65.78 | 50.02 | 17.27 |
| 547.19 | 428.22 | 434.92 | 698.13 | 592.03 |
| 0.00 | 0.17 | 2.70 | 0.14 | 1.99 |
| 444.16 | 389.75 | 392.30 | 586.35 | 511.67 |
| 0.00 | 0.00 | 0.00 | 0.00 | 0.00 |
| 1.75 | 2.20 | 5.06 | 7.46 | 4.90 |
| 101.28 | 36.11 | 34.86 | 104.17 | 73.47 |
| **20233.52** | **17488.23** | **19046.30** | **26316.46** | **36806.38** |
| **9666.84** | **10129.66** | **10201.19** | **12649.16** | **13472.07** |
| 2659.15 | 2761.47 | 3035.08 | 3310.61 | 3715.55 |
| 2013.83 | 2235.24 | 2355.23 | 2576.92 | 2709.36 |
| 373.33 | 403.83 | 392.41 | 454.71 | 455.73 |
| 24.81 | 38.16 | 28.03 | 23.78 | 31.12 |
| 16.26 | 17.60 | 19.37 | 21.44 | 24.38 |
| 136.77 | 145.70 | 148.51 | 161.63 | 161.96 |
| 263.26 | 256.51 | 283.34 | 314.80 | 344.99 |
| 533.27 | 597.33 | 735.01 | 733.75 | 844.65 |
| 137.33 | 145.55 | 136.12 | 159.80 | 161.38 |
| 26.39 | 24.98 | 29.70 | 36.07 | 37.12 |
| 31.43 | 38.25 | 35.65 | 38.68 | 43.34 |
| 88.81 | 112.41 | 95.46 | 118.06 | 95.31 |
| 237.38 | 289.72 | 280.36 | 319.84 | 327.85 |
| 41.53 | 49.75 | 50.64 | 52.33 | 55.16 |
| 103.27 | 115.44 | 120.64 | 142.04 | 126.38 |
| 225.14 | 216.19 | 262.15 | 217.98 | 382.55 |
| 185.69 | 188.56 | 241.22 | 172.84 | 329.20 |
| 39.45 | 27.63 | 20.93 | 45.14 | 53.35 |
| 63.10 | 47.40 | 54.66 | 70.11 | 69.54 |

11—8 续表 1

（2016）

| 指 标 | item | 总平均<br>Total Average |
|---|---|---|
| 饮食服务 | Catering Services | 384.05 |
| 食堂用餐 | Dining Room | 15.75 |
| 其他在外饮食 | Other Dining Outside | 358.23 |
| 食品加工服务费 | Food Processing Service Charge | 10.07 |
| 衣着 | Clothing | 934.74 |
| 衣类 | Clothes | 703.83 |
| 鞋类 | Shoes | 230.91 |
| 居住 | Residence | 2072.23 |
| 租赁房房租 | Rent of Rental Housing | 57.47 |
| 住房维修及管理 | Housing Maintenance and Management | 394.67 |
| 水电燃料及其他 | Hydropower Fuel and Others | 624.62 |
| 自有住房折算租金 | Converted Rent of Owned Housing | 995.46 |
| 生活用品及服务 | Daily Necessities and Services | 767.48 |
| 家具及室内装饰品 | Furniture and Interior Decoration | 119.45 |
| 家用器具 | Household Appliances | 195.87 |
| 家用纺织品 | Home Textiles | 98.47 |
| 家庭日用杂品 | Family Daily Necessities | 198.32 |
| 个人用品 | Personal Items | 141.53 |
| 家庭服务 | Domestic Service | 13.83 |
| 交通通信 | Transport and Communications | 1755.76 |
| 交通 | Transport | 1226.84 |
| 交通工具 | Traffic Tools | 501.24 |
| 交通费 | Traffic Expense | 136.08 |
| 交通工具用燃料 | Fuel for Transportation | 326.19 |
| 交通工具使用及维修 | Use and Maintenance of Transportation | 263.32 |
| 车辆保险支出 | Expenses of Vehicle Insurance | 106.23 |
| 通信 | Communications | 528.92 |
| 通信工具 | Communication Tools | 192.12 |
| 通信服务 | Communication Services | 336.80 |
| 教育文化娱乐 | Education, Culture and Recreation | 1141.20 |
| 教育 | Education | 843.58 |
| 学前教育 | Pre-primary Education | 67.60 |
| 小学教育 | Primary Education | 59.70 |
| 初中教育 | Junior Secondary Education | 159.00 |
| 高中教育 | Senior Secondary Education | 230.98 |
| 中专职高教育 | Vocational Secondary Education | 67.25 |
| 大专及以上教育 | Junior College and Above Education | 215.59 |
| 成人教育 | Adult Education | 43.46 |
| 文化娱乐 | Cultural and Recreation | 297.61 |
| 文娱耐用消费品 | Entertainment and Durable Consumer Goods | 92.08 |
| 其他文娱用品 | Other Entertainment Products | 84.97 |
| 文化娱乐服务 | Cultural Entertainment Service | 120.56 |
| 医疗保健 | Health Care and Medical Services | 1026.73 |
| 医疗器具及药品 | Medical Apparatus and Medicine | 357.21 |
| 医疗服务 | Medical Service | 669.52 |
| 门诊总费用 | Total Cost of Outpatient Service | 319.47 |
| 住院总费用 | Total Hospitalization Expenses | 350.06 |
| 其他用品和服务 | Other Articles and Services | 261.04 |
| 其他用品 | Other Articles | 126.64 |
| 其他服务 | Other Services | 134.40 |

continued

| 低收入户 Low Income Households | 中低收入户 Lower Middle IncomeHouseholds | 中等收入户 Middle Income Households | 中高收入户 Upper Middle IncomeHouseholds | 高收入户 High Income Households |
|---|---|---|---|---|
| 357.08 | 262.63 | 363.05 | 445.60 | 554.10 |
| 5.34 | 16.43 | 38.65 | 7.12 | 8.47 |
| 341.42 | 238.46 | 314.90 | 429.11 | 531.37 |
| 10.32 | 7.75 | 9.50 | 9.37 | 14.26 |
| 751.73 | 915.66 | 941.74 | 1057.44 | 1072.01 |
| 569.67 | 635.20 | 724.19 | 812.33 | 839.90 |
| 182.05 | 280.46 | 217.56 | 245.11 | 232.11 |
| 1877.55 | 1692.90 | 2052.52 | 2514.63 | 2472.37 |
| 81.25 | 68.23 | 37.71 | 47.11 | 46.26 |
| 223.75 | 237.76 | 535.99 | 636.20 | 426.06 |
| 607.66 | 569.77 | 613.74 | 630.84 | 731.41 |
| 964.89 | 817.15 | 865.08 | 1200.48 | 1268.65 |
| 567.14 | 612.28 | 909.63 | 913.14 | 924.30 |
| 103.58 | 62.24 | 138.77 | 181.56 | 123.80 |
| 127.39 | 167.32 | 209.77 | 236.65 | 282.30 |
| 74.34 | 59.76 | 194.83 | 91.25 | 65.07 |
| 138.81 | 201.94 | 192.59 | 219.83 | 262.19 |
| 117.46 | 111.86 | 145.99 | 166.36 | 181.97 |
| 5.56 | 9.17 | 27.69 | 17.50 | 8.97 |
| 1720.32 | 1781.25 | 1312.44 | 1913.89 | 2199.18 |
| 1287.21 | 1291.45 | 801.98 | 1245.56 | 1611.79 |
| 659.25 | 704.09 | 209.65 | 246.35 | 669.93 |
| 95.17 | 148.20 | 147.78 | 139.70 | 157.64 |
| 239.98 | 288.99 | 258.15 | 485.76 | 426.22 |
| 292.82 | 150.16 | 186.41 | 373.76 | 358.00 |
| 135.66 | 32.45 | 95.94 | 138.22 | 146.13 |
| 433.11 | 489.81 | 510.47 | 668.33 | 587.39 |
| 138.62 | 183.69 | 208.00 | 248.08 | 193.04 |
| 294.49 | 306.12 | 302.47 | 420.25 | 394.35 |
| 1133.79 | 1317.42 | 931.04 | 1099.70 | 1246.65 |
| 931.58 | 1004.84 | 603.64 | 735.74 | 926.81 |
| 125.43 | 95.96 | 30.91 | 46.68 | 18.55 |
| 78.09 | 63.12 | 56.52 | 60.44 | 31.31 |
| 115.12 | 143.94 | 174.27 | 163.25 | 213.57 |
| 297.96 | 298.35 | 192.72 | 204.78 | 120.98 |
| 44.62 | 64.77 | 1.87 | 1.37 | 263.32 |
| 230.82 | 290.68 | 113.88 | 234.65 | 202.38 |
| 39.54 | 48.01 | 33.46 | 24.58 | 76.71 |
| 202.21 | 312.59 | 327.40 | 363.97 | 319.84 |
| 47.11 | 119.73 | 134.77 | 94.65 | 57.61 |
| 65.34 | 144.32 | 70.95 | 66.88 | 72.61 |
| 89.76 | 48.54 | 121.68 | 202.44 | 189.63 |
| 786.13 | 762.02 | 819.69 | 1585.12 | 1398.37 |
| 255.57 | 286.40 | 326.56 | 525.04 | 469.01 |
| 530.56 | 475.62 | 493.13 | 1060.09 | 929.36 |
| 269.25 | 298.52 | 321.54 | 412.54 | 317.20 |
| 261.31 | 177.10 | 171.59 | 647.54 | 612.16 |
| 171.04 | 286.66 | 199.04 | 254.62 | 443.64 |
| 82.21 | 180.61 | 76.11 | 98.65 | 213.61 |
| 88.83 | 106.05 | 122.93 | 155.97 | 230.03 |

11—8 续表 2

（2016）

| 指　标 | item | 总平均<br>Total Average |
|---|---|---|
| 生产经营费用支出 | Expenditure of Production and Operating | 4334.32 |
| 第一产业经营费用支出 | Operating Expenditure of Primary Industry | 3343.25 |
| 农业 | Farming | 2405.42 |
| 林业 | Forestry | 7.70 |
| 牧业 | Animal Husbandry | 813.82 |
| 渔业 | Fishery | 116.31 |
| 第二产业生产费用支出 | Production Expenditure of Secondary Industry | 56.24 |
| 采矿业 | Mining | 0.00 |
| 制造业 | Manufacturing | 14.40 |
| 电力、热力、燃气及水生产和供应业 | Production and Distribution of Electricity | |
| 建筑业 | Construction | 41.84 |
| 第三产业经营费用支出 | Operating Expenditure of Tertiary Industry | 934.83 |
| 批发和零售业 | Wholesale and Retail Trades and Catering Services | 110.02 |
| 交通运输、仓储和邮政业 | Transport, Postal and Telecommunication Services | 642.17 |
| 住宿和餐饮业 | Hotels and Catering Services | 12.96 |
| 房地产业 | Real Estate | |
| 租赁和商务服务业 | Leasing and Business Services | 3.85 |
| 居民服务、修理和其他服务业 | Services to Households and Other Services | 74.64 |
| 其他 | Others | 0.66 |
| 农林牧渔服务业 | Agriculture, Forestry, Animal Husbandry and Fishery Service | 90.53 |
| 财产性支出 | Property Expenditure | 96.25 |
| 转移性支出 | Transfer Expenditure | 525.46 |
| 部分商业保险支出 | Part of Commercial Insurance Expenditure | 170.48 |
| 购置资产及非经常性转移支出 | Purchase Assets and Non Recurrent Transfer Expenditure | 4786.75 |
| 借贷性支出 | Borrowing Expenditure | 2124.38 |

continued

| 低收入户<br>Low Income<br>Households | 中低收入户<br>Lower Middle<br>IncomeHouseholds | 中等收入户<br>Middle Income<br>Households | 中高收入户<br>Upper Middle<br>IncomeHouseholds | 高收入户<br>High Income<br>Households |
|---|---|---|---|---|
| 4834.35 | 2422.40 | 2942.59 | 3822.68 | 8443.69 |
| 3692.24 | 1740.76 | 2629.77 | 2940.51 | 6224.70 |
| 2703.57 | 1383.43 | 1455.96 | 2212.05 | 4698.72 |
| 1.65 | 9.39 | 1.32 | 1.53 | 29.32 |
| 548.92 | 347.94 | 1172.49 | 726.93 | 1393.07 |
| 438.10 | | | | 103.58 |
| 70.22 | 51.66 | 10.25 | 116.25 | 35.42 |
| | | | | |
| | | 1.58 | 77.57 | |
| | | | | |
| 70.22 | 51.66 | 8.68 | 38.69 | 35.42 |
| 1071.88 | 629.98 | 302.57 | 765.92 | 2183.58 |
| 184.48 | 287.34 | 0.32 | 19.82 | 9.70 |
| 842.73 | 194.78 | 195.99 | 362.83 | 1867.63 |
| 21.06 | 37.38 | | | 0.27 |
| | | | | |
| | | | | 32.25 |
| | | 1.49 | 325.83 | 94.87 |
| | | | | 4.08 |
| 23.62 | 110.48 | 104.78 | 57.45 | 174.78 |
| 123.44 | 102.97 | 51.92 | 104.18 | 100.29 |
| 547.19 | 428.22 | 434.92 | 698.13 | 592.03 |
| 193.06 | 65.11 | 112.64 | 319.31 | 188.31 |
| 3450.02 | 3008.56 | 4475.35 | 6153.87 | 8285.38 |
| 1418.62 | 1331.31 | 827.69 | 2569.12 | 5724.60 |

# 11—9　农村居民家庭住房基本情况

（2016）

| 指 标 | Item | 单 位 | unit |
|---|---|---|---|
| **现住房建筑面积** | **Housing Sonstruction Area** | **平方米** | **sq.m** |
| 本住户居住空间样式 | Residential Space Style | | |
| 单栋楼房 | Single Building | % | % |
| 单栋平房 | Single Bungalow | % | % |
| 四居室及以上单元房 | Four and above Bedroom | % | % |
| 三居室单元房 | Three Bedroom | % | % |
| 二居室单元房 | Two Bedroom | % | % |
| 一居室单元房 | One Bedroom | % | % |
| 筒子楼或连片平房 | Tube-shaped apartment or Many of the Bungalow | % | % |
| 其他 | Others | | |
| 主要建筑材料 | Main Building Materials | % | % |
| 钢筋混凝土 | Reinforced Concrete | % | % |
| 砖混材料 | Brick Material | % | % |
| 砖瓦砖木 | Tile and Brick | % | % |
| 竹草土坯 | Bamboo Grass Mud | % | % |
| 其他 | Others | % | % |
| 现住房房屋来源 | Source of House | | |
| 租赁公房 | Lease Public Housing | % | % |
| 租赁私房 | Lease Private Housing | % | % |
| 自建住房 | House Built by Oneself | % | % |
| 购买商品房 | Purchase Commercial Housing | % | % |
| 购买房改住房 | Purchase Reform Housing | % | % |
| 购买保障性住房 | Purchase Affordable Housing | % | % |
| 拆迁安置房 | Removal and Resettlement Housing | % | % |
| 继承或获赠住房 | Inheritance or Gift of Housing | % | % |
| 免费借用房 | Free Use of Housing | % | % |
| 雇主提供免费住房 | Provided Free Housing by Employers | % | % |
| 其他来源 | Others | % | % |

## Housing Statistics of Rural Households

| 总平均<br>Total Average | 低收入户<br>Low Income Households | 中低收入户<br>Lower Middle | 中等收入户<br>Middle Income Households | 中高收入户<br>Upper Middle | 高收入户<br>High Income Households |
|---|---|---|---|---|---|
| **36.48** | **32.44** | **32.46** | **32.98** | **40.88** | **48.23** |
| | | | | | |
| 4.18 | 3.95 | 4.00 | 3.95 | 5.68 | 3.25 |
| 86.45 | 90.83 | 87.74 | 79.24 | 85.55 | 89.29 |
| 0.63 | 1.24 | 0.00 | 0.63 | | 1.28 |
| 3.72 | 1.66 | 3.60 | 3.74 | 5.52 | 3.98 |
| 3.95 | 2.32 | 3.52 | 10.07 | 2.05 | 1.63 |
| | | | | | |
| 0.74 | | 1.14 | 1.97 | | 0.57 |
| 0.33 | | | 0.40 | 1.20 | 0.00 |
| | | | | | |
| 6.11 | 2.78 | 4.87 | 13.44 | 4.15 | 5.03 |
| 43.30 | 49.82 | 35.21 | 39.80 | 43.96 | 47.11 |
| 49.44 | 47.40 | 1.77 | 1.56 | 48.99 | 46.15 |
| 0.68 | | | | 1.68 | 1.71 |
| 0.47 | | 1.12 | | 1.22 | |
| | | | | | |
| 87.28 | 81.90 | 91.13 | 83.95 | 88.54 | 91.17 |
| 1.83 | 0.58 | 1.63 | 2.60 | 2.39 | 1.91 |
| 0.35 | 1.76 | | | | |
| 0.36 | | 0.81 | | | 0.98 |
| 10.18 | 15.76 | 6.43 | 13.45 | 9.07 | 5.94 |

# 11—10　农民人均消费品消费量

单位:公斤　　(2016)

| 指　标 | item | 单位 | unit | 总平均 Total Average |
|---|---|---|---|---|
| 粮食消费量 | Grain Consumption | 公斤 | kg | 177.06 |
| 谷物消费量 | Cereal Consumption | 公斤 | kg | 172.06 |
| 小麦 | Wheat | 公斤 | kg | 90.49 |
| 稻谷 | Unhusked Rice | 公斤 | kg | 78.93 |
| 玉米 | Corn | 公斤 | kg | 0.71 |
| 其他谷物 | Others | 公斤 | kg | 1.94 |
| 薯类消费量 | Potatoes Consumption | 公斤 | kg | 1.52 |
| 豆类消费量 | Beans Consumption | 公斤 | kg | 3.48 |
| 油脂类消费量 | Oil Consumption | 公斤 | kg | 9.14 |
| 蔬菜及菜制品 | Vegetable and Vegetable Products | 公斤 | kg | 90.96 |
| 肉类 | Meat | 公斤 | kg | 17.52 |
| 猪肉 | Pork | 公斤 | kg | 5.41 |
| 牛肉 | Beef | 公斤 | kg | 4.16 |
| 羊肉 | Mutton | 公斤 | kg | 7.28 |
| 禽类 | Poultry | 公斤 | kg | 7.63 |
| 水产品 | Aquatic Products | 公斤 | kg | 2.21 |
| 蛋类及蛋制品 | Eggs and Eggs Products | 公斤 | kg | 4.38 |
| 奶和奶制品 | Dairy Products | 公斤 | kg | 10.00 |
| 干鲜瓜果类 | Dry and Fresh Fruits | 公斤 | kg | 75.58 |
| 糖果糕点类 | Sweets and Cakes | 公斤 | kg | 3.95 |
| 饮料 | Beverage | 公斤 | kg | 0.21 |
| 烟叶 | Tobacco | 公斤 | kg | 23.55 |
| 酒 | Wine | 公斤 | kg | 2.02 |

## Per Capita Consumption of Consumer Goods by Rural Households

(kg)

| 低收入户 Low Income Households | 中低收入户 Lower Middle IncomeHouseholds | 中等收入户 Middle Income Households | 中高收入户 Upper Middle IncomeHouseholds | 高收入户 High Income Households |
|---|---|---|---|---|
| 158.28 | 160.94 | 170.94 | 200.88 | 208.00 |
| 154.28 | 155.60 | 165.61 | 196.28 | 202.01 |
| 83.19 | 86.07 | 90.92 | 91.94 | 105.08 |
| 69.61 | 67.04 | 72.12 | 100.56 | 93.38 |
| 0.08 | 0.19 | 0.64 | 1.58 | 1.66 |
| 1.40 | 2.30 | 1.93 | 2.21 | 1.89 |
| 1.23 | 2.31 | 1.59 | 0.89 | 1.47 |
| 2.77 | 3.03 | 3.73 | 3.71 | 4.52 |
| 8.48 | 8.91 | 8.83 | 9.87 | 10.06 |
| 86.29 | 82.52 | 85.60 | 93.82 | 113.97 |
| 13.37 | 15.21 | 19.93 | 18.64 | 22.29 |
| 4.27 | 4.49 | 5.83 | 5.69 | 7.32 |
| 3.56 | 3.12 | 6.58 | 3.52 | 4.20 |
| 5.09 | 7.07 | 6.62 | 8.92 | 9.76 |
| 7.23 | 7.53 | 7.10 | 8.26 | 8.39 |
| 2.06 | 1.92 | 2.30 | 2.36 | 2.63 |
| 3.68 | 4.63 | 4.20 | 4.57 | 5.06 |
| 8.79 | 11.41 | 9.02 | 11.69 | 9.19 |
| 63.09 | 78.94 | 69.61 | 85.74 | 86.21 |
| 3.49 | 3.71 | 4.36 | 4.01 | 4.25 |
| 0.21 | 0.14 | 0.26 | 0.23 | 0.25 |
| 19.96 | 20.42 | 25.09 | 19.68 | 37.48 |
| 2.68 | 1.78 | 0.83 | 1.95 | 3.11 |

# 11—11　农民百户耐用消费品拥有量

（2016）

| 指 标 | Item | 单 位 | unit | 总平均 Total Average |
|---|---|---|---|---|
| 家用汽车 | Automobile | 辆 | unit | 33.65 |
| 摩托车 | Motorcycle | 辆 | unit | 73.58 |
| 助力车 | Powered Bicycle | 辆 | unit | 71.30 |
| 洗衣机 | Washing Machine | 台 | set | 104.43 |
| 电冰箱 | Refrigerator | 台 | set | 98.39 |
| 微波炉 | Microwave Oven | 台 | set | 15.49 |
| 彩色电视机 | Color TV Set | 台 | set | 114.85 |
| 　接入有线电视 | Access Cable TV | 台 | set | 41.16 |
| 空调 | Air Conditioner | 台 | set | 2.04 |
| 热水器 | Water Heater | 台 | set | 81.36 |
| 　太阳能热水器 | Solar Water Heater | 台 | set | 69.43 |
| 消毒碗柜 | Disinfection Cupboard | 台 | set | 0.17 |
| 洗碗机 | Dishwasher | 台 | set | 0.20 |
| 排油烟机 | Lampblack Machine | 台 | set | 23.60 |
| 固定电话 | Telephone | 部 | set | 9.80 |
| 移动电话 | Mobile Telephone | 部 | set | 275.56 |
| 　接入互联网 | Access the Internet | 部 | set | 131.75 |
| 计算机 | Computer | 台 | set | 27.44 |
| 　接入互联网 | Access the Internet | 台 | set | 7.72 |
| 摄像机 | Video Disc Player | 台 | set | 0.40 |
| 照相机 | Camera | 架 | set | 4.13 |
| 中高档乐器 | Secondary and Top Grade Musical Instrument | 台 | set | |
| 健身器材 | Health Equipment | 台 | set | 0.33 |
| 组合音响 | Hi-Fi Stereo Component | 套 | set | 5.19 |

## Number of Durable Consumer Goods Owned Per Hundred by Rural Households

| 低收入户 Low Income Households | 中低收入户 Lower Middle IncomeHouseholds | 中等收入户 Middle Income Households | 中高收入户 Upper Middle IncomeHouseholds | 高收入户 High Income Households |
|---|---|---|---|---|
| 26.60 | 36.04 | 33.83 | 36.57 | 36.00 |
| 74.69 | 82.25 | 68.54 | 62.44 | 78.61 |
| 71.27 | 67.84 | 65.98 | 75.57 | 76.54 |
| 105.25 | 106.30 | 105.67 | 100.95 | 103.87 |
| 98.29 | 99.01 | 98.66 | 95.84 | 100.17 |
| 11.69 | 8.87 | 21.02 | 16.55 | 20.44 |
| 117.50 | 116.37 | 115.74 | 118.86 | 106.79 |
| 39.85 | 44.22 | 36.28 | 43.33 | 41.19 |
| 1.16 | 3.66 | 0.72 | 0.00 | 4.61 |
| 85.41 | 75.87 | 84.58 | 86.65 | 74.82 |
| 74.97 | 68.96 | 65.80 | 75.00 | 63.30 |
| 0.86 | | | | |
| 1.01 | | | | |
| 23.07 | 15.64 | 33.04 | 29.70 | 17.21 |
| 10.22 | 6.49 | 8.22 | 11.80 | 12.03 |
| 287.49 | 275.81 | 272.96 | 288.78 | 254.22 |
| 141.82 | 150.79 | 123.62 | 130.22 | 110.96 |
| 21.13 | 27.01 | 34.77 | 25.31 | 30.54 |
| 7.22 | 6.39 | 8.27 | 7.84 | 8.68 |
| | | | 1.13 | 0.85 |
| 1.78 | 2.16 | 9.93 | 3.91 | 2.69 |
| | | | | |
| | | | | 2.92 |
| 10.21 | 5.66 | 2.73 | 7.17 | 0.21 |

# 11—12　居民消费价格指数

单位:%　　（2016,以上年价格为 100）

| 指　标 | Item | 年度 Year | 月份 Month 一 Jan. | 二 Feb. |
|---|---|---|---|---|
| **居民消费价格总指数** | **Consumer Price Index** | **101.7** | **100.3** | **101.4** |
| 非食品烟酒价格指数 | Price Index of Excluding Food ,Tobacco and liquor | 101.1 | 99.4 | 99.4 |
| 食品(原口径)指数 | Food(Previous Definitions) Index | 103.0 | 102.2 | 105.8 |
| 非食品(原口径)指数 | Non-Food(Previous Definitions) Index | 101.1 | 99.5 | 99.6 |
| 服务价格指数 | Service Items Price Index | 101.8 | 100.4 | 100.0 |
| 工业品价格指数 | Producer Price Index | 100.5 | 98.5 | 99.0 |
| 鲜活食品价格指数 | Fresh Food Price Index | 107.0 | 104.6 | 114.4 |
| **消费品价格指数** | **Consumer Goods Price Index** | **101.6** | **100.2** | **102.1** |
| 能源价格指数 | Energy Price Index | 98.1 | 96.9 | 97.3 |
| 非食品价格指数 | Non-food Price Index | 101.0 | 99.7 | 99.7 |
| 扣除食品和能源价格指数 | Price Index of Excluding Food and Energy | 101.2 | 99.8 | 99.9 |
| 扣除鲜菜鲜果价格指数 | Price Index of Excluding Fresh Vegetables and Fresh Fruits | 101.2 | 99.8 | 100.1 |
| 扣除自有住房价格指数 | Price Index of Excluding Private Housing | 101.8 | 100.6 | 101.8 |
| 居住(扣自有住房)价格指数 | Residence(Excluding Private Housing) Price Index | 101.0 | 99.9 | 99.4 |
| 食品烟酒 | Food ,Tobacco and Liquor | 102.9 | 102.3 | 105.7 |
| 食品 | Food | 104.4 | 102.9 | 108.3 |
| 粮食 | Grain | 100.7 | 101.6 | 101.0 |
| 大米 | Rice | 102.6 | 103.6 | 103.3 |
| 面粉 | Flour | 100.7 | 101.5 | 101.8 |
| 其他粮食 | Others | 95.8 | 97.5 | 96.5 |
| 粮食制品 | Grain Products | 101.4 | 101.7 | 100.5 |
| 薯类 | Tubers | 119.7 | 102.3 | 137.6 |
| 薯类 | Tubers | 119.7 | 102.3 | 137.6 |
| 豆类 | Beans and Products | 100.7 | 100.4 | 101.4 |
| 干豆 | Beans | 98.9 | 98.0 | 98.0 |
| 豆制品 | Bean Products | 100.7 | 100.5 | 101.5 |
| 食用油 | Edible oil and Fats | 99.1 | 98.4 | 99.0 |
| 食用植物油 | Edible Vegetable Oil | 99.0 | 98.1 | 98.9 |
| 食用动物油 | Edible Animal Oil | 101.1 | 106.7 | 100.0 |
| 菜 | Vegetables | 116.8 | 119.2 | 138.7 |
| 鲜菜 | Fresh Vegetables | 117.4 | 119.9 | 139.9 |
| 干菜及菜制品 | Dry Vegetables and Related Products | 103.4 | 102.2 | 101.7 |
| 畜肉类 | Livestock Meat | 105.5 | 101.4 | 105.1 |
| 猪肉 | Pork | 116.8 | 116.5 | 126.3 |
| 牛肉 | Beef | 101.9 | 100.4 | 100.3 |
| 羊肉 | Mutton | 99.4 | 92.2 | 94.9 |
| 畜肉副产品 | Meat by-products | 111.5 | 100.6 | 104.6 |
| 其他畜肉及制品 | Others | 101.5 | 99.1 | 99.9 |
| 禽肉类 | Poultry | 101.6 | 102.7 | 104.2 |
| 鸡 | Chicken | 99.7 | 99.4 | 102.2 |
| 鸭 | Duck | 96.7 | 97.8 | 99.8 |
| 其他禽肉及制品 | Others | 106.1 | 110.7 | 108.9 |

# Consumer Price Indices

（2016，preceding year=100） （%）

| 月份 Month | | | | | | | | | |
|---|---|---|---|---|---|---|---|---|---|
| 三 Mar. | 四 Apr. | 五 May. | 六 June. | 七 July. | 八 Aug. | 九 Sept. | 十 Oct. | 十一 Nov. | 十二 Dec. |
| **101.5** | **100.4** | **100.6** | **100.5** | **101.2** | **102.1** | **103.2** | **103.1** | **102.8** | **102.9** |
| 99.8 | 99.0 | 99.6 | 100.0 | 101.1 | 102.3 | 103.1 | 103.0 | 103.0 | 103.5 |
| 105.1 | 103.3 | 102.8 | 102.0 | 101.4 | 101.5 | 103.5 | 103.8 | 102.7 | 101.7 |
| 100.0 | 99.2 | 99.7 | 100.0 | 101.1 | 102.3 | 103.0 | 102.9 | 102.9 | 103.4 |
| 100.7 | 99.4 | 99.7 | 99.7 | 101.4 | 102.5 | 104.3 | 104.2 | 104.4 | 104.6 |
| 99.1 | 98.7 | 99.5 | 100.2 | 100.9 | 102.1 | 102.1 | 101.9 | 101.8 | 102.6 |
| 113.2 | 106.6 | 105.3 | 103.7 | 102.8 | 103.0 | 109.0 | 110.2 | 106.7 | 103.3 |
| **101.8** | **100.8** | **101.0** | **100.9** | **101.1** | **101.8** | **102.6** | **102.7** | **102.1** | **102.1** |
| 95.6 | 96.0 | 95.3 | 96.4 | 97.0 | 98.0 | 99.9 | 99.7 | 101.0 | 104.2 |
| 100.1 | 99.4 | 99.7 | 100.0 | 101.0 | 102.0 | 102.7 | 102.5 | 102.5 | 103.0 |
| 100.3 | 99.6 | 100.0 | 100.2 | 101.2 | 102.2 | 102.8 | 102.7 | 102.6 | 102.9 |
| 100.3 | 100.1 | 100.5 | 100.6 | 101.3 | 102.0 | 102.5 | 102.4 | 102.4 | 102.9 |
| 101.8 | 100.8 | 101.0 | 100.9 | 101.3 | 102.1 | 103.0 | 102.8 | 102.4 | 102.5 |
| 100.0 | 99.7 | 99.7 | 100.1 | 100.9 | 101.9 | 102.6 | 102.7 | 102.8 | 102.4 |
| 105.0 | 103.4 | 102.8 | 101.8 | 101.3 | 101.4 | 103.3 | 103.5 | 102.5 | 101.6 |
| 107.3 | 104.6 | 104.2 | 103.0 | 102.2 | 102.3 | 105.3 | 105.8 | 104.1 | 102.4 |
| 100.4 | 100.2 | 100.8 | 100.3 | 100.2 | 100.9 | 101.0 | 101.0 | 100.6 | 100.8 |
| 103.4 | 102.3 | 103.8 | 102.0 | 102.7 | 102.7 | 102.9 | 103.1 | 101.6 | 100.5 |
| 101.5 | 100.9 | 101.1 | 101.6 | 99.9 | 100.0 | 100.5 | 100.0 | 100.0 | 100.2 |
| 95.4 | 95.0 | 94.9 | 95.2 | 95.5 | 94.9 | 94.7 | 95.8 | 95.7 | 98.7 |
| 99.5 | 100.5 | 100.6 | 100.3 | 100.3 | 102.7 | 102.8 | 102.3 | 102.3 | 102.7 |
| 111.4 | 157.8 | 142.5 | 126.6 | 102.5 | 105.6 | 103.0 | 106.0 | 116.8 | 119.1 |
| 111.4 | 157.8 | 142.5 | 126.6 | 102.5 | 105.6 | 103.0 | 106.0 | 116.8 | 119.1 |
| 101.3 | 101.8 | 99.9 | 99.1 | 99.5 | 99.5 | 101.1 | 101.5 | 101.3 | 101.2 |
| 96.5 | 96.3 | 98.8 | 100.1 | 100.9 | 100.2 | 99.8 | 99.2 | 99.0 | 100.0 |
| 101.4 | 102.0 | 99.9 | 99.1 | 99.4 | 99.5 | 101.1 | 101.6 | 101.3 | 101.3 |
| 97.8 | 96.3 | 98.8 | 100.3 | 100.1 | 100.1 | 99.7 | 98.8 | 100.4 | 99.6 |
| 97.7 | 96.2 | 98.8 | 100.2 | 100.1 | 100.1 | 99.7 | 98.8 | 100.4 | 99.6 |
| 101.1 | 100.0 | 100.0 | 104.3 | 101.1 | 100.0 | 100.0 | 100.0 | 100.0 | 100.0 |
| 143.3 | 118.5 | 112.4 | 101.8 | 100.7 | 101.5 | 117.4 | 122.1 | 114.1 | 101.5 |
| 144.9 | 119.2 | 112.9 | 101.9 | 100.6 | 101.4 | 118.0 | 122.9 | 114.3 | 101.4 |
| 101.7 | 101.4 | 101.7 | 100.4 | 101.7 | 103.9 | 106.0 | 106.1 | 108.1 | 105.4 |
| 105.9 | 108.9 | 110.5 | 109.5 | 107.3 | 104.4 | 103.5 | 102.8 | 103.3 | 104.3 |
| 127.1 | 132.6 | 131.8 | 127.6 | 115.5 | 109.5 | 107.2 | 105.0 | 105.5 | 107.0 |
| 101.0 | 102.4 | 103.0 | 102.6 | 102.6 | 102.4 | 102.7 | 102.3 | 101.8 | 101.5 |
| 95.7 | 97.8 | 101.2 | 101.6 | 104.0 | 100.8 | 99.9 | 100.8 | 101.8 | 103.8 |
| 105.1 | 115.0 | 119.6 | 118.5 | 115.2 | 112.2 | 112.3 | 109.7 | 112.2 | 112.5 |
| 100.6 | 102.4 | 102.4 | 101.7 | 102.1 | 101.8 | 102.5 | 101.7 | 101.7 | 101.7 |
| 102.3 | 102.4 | 100.5 | 100.6 | 100.8 | 101.4 | 101.7 | 101.9 | 100.9 | 100.0 |
| 100.4 | 100.9 | 98.2 | 98.4 | 98.8 | 99.4 | 99.7 | 99.9 | 99.8 | 99.7 |
| 97.8 | 95.9 | 95.9 | 93.9 | 94.3 | 96.3 | 96.5 | 98.5 | 97.1 | 96.1 |
| 107.0 | 106.2 | 105.8 | 106.1 | 105.9 | 106.4 | 106.4 | 106.4 | 103.6 | 100.8 |

## 11—12 续表 1

单位:%　　（2016,以上年价格为 100）

| 指　标 | Item | 年度 Year | 月份 Month 一 Jan. | 二 Feb. |
|---|---|---|---|---|
| 水产品 | Aquatic Products | 102.8 | 97.8 | 104.6 |
| 淡水鱼 | Freshwater Fish | 100.1 | 94.1 | 106.6 |
| 海水鱼 | Marine Fish | 106.1 | 98.1 | 101.2 |
| 虾蟹类 | shrimps,Prawn and Crabs | 107.0 | 105.4 | 107.7 |
| 其他水产品及制品 | Others | 102.8 | 99.0 | 98.0 |
| 蛋类 | Eggs | 97.7 | 94.4 | 97.4 |
| 鸡蛋 | Chicken | 97.6 | 94.0 | 97.2 |
| 其他蛋及制品 | Others | 98.7 | 100.0 | 100.7 |
| 奶类 | Milk | 100.8 | 98.9 | 98.2 |
| 鲜奶 | Fresh Milk | 100.0 | 96.6 | 95.3 |
| 酸奶 | Yoghourt | 100.7 | 101.1 | 100.9 |
| 奶粉 | Milk Powder | 102.6 | 100.2 | 99.6 |
| 其他奶制品 | Others | 100.4 | 101.4 | 102.0 |
| 干鲜瓜果类 | Dried and Fresh Melons and Fruits | 99.6 | 94.2 | 96.5 |
| 鲜瓜果 | Fresh Melons and Fruits | 99.1 | 91.3 | 95.3 |
| 坚果 | Nuts | 101.4 | 100.2 | 98.8 |
| 瓜果制品 | Products of Melons and Fruits | 98.3 | 98.3 | 99.4 |
| 糖果糕点类 | Sugar,Candy and Cake | 100.0 | 101.2 | 101.6 |
| 食糖 | Sugar | 101.5 | 102.2 | 102.1 |
| 糖果 | Candy | 101.5 | 100.9 | 102.0 |
| 糕点 | Cake | 99.2 | 101.2 | 101.6 |
| 其他糖果糕点 | Others | 100.1 | 100.1 | 98.7 |
| 调味品 | Flavoring | 102.5 | 105.2 | 102.2 |
| 食用盐 | Edible Salt | 100.0 | 100.0 | 100.0 |
| 酱油 | Sauce | 103.2 | 114.1 | 103.0 |
| 食醋 | Edible Vinegar | 105.3 | 105.6 | 105.6 |
| 调味酱 | Bechamel | 106.4 | 104.2 | 102.8 |
| 味精 | MSG | 102.4 | 105.4 | 105.6 |
| 其他调味品 | Others | 100.4 | 100.5 | 100.0 |
| 其他食品类 | Other Food | 102.4 | 102.8 | 101.2 |
| 方便食品 | Convenience Food | 102.1 | 103.7 | 101.6 |
| 淀粉及制品 | Starch and Derived Products | 104.5 | 103.7 | 101.7 |
| 膨化食品 | Puffed Food | 100.0 | 100.0 | 100.0 |
| 茶及饮料 | Tea and Beverages | 100.2 | 98.6 | 98.6 |
| 茶叶 | Tea | 99.9 | 97.9 | 99.6 |
| 固体咖啡 | Solid Coffee | 98.5 | 95.5 | 95.2 |
| 其他固体饮料 | Other Solid Drink | 105.2 | 108.5 | 107.0 |
| 饮用水 | Drinking Water | 98.6 | 92.9 | 92.9 |
| 果汁饮料 | Juice | 103.9 | 101.0 | 102.5 |
| 其他液体饮料 | Others | 99.4 | 102.9 | 100.3 |

continued

（2016，preceding year=100） （%）

| 月份 Month | | | | | | | | | |
|---|---|---|---|---|---|---|---|---|---|
| 三 Mar. | 四 Apr. | 五 May. | 六 June. | 七 July. | 八 Aug. | 九 Sept. | 十 Oct. | 十一 Nov. | 十二 Dec. |
| 100.6 | 100.5 | 101.6 | 102.2 | 103.5 | 106.2 | 105.6 | 104.5 | 102.4 | 103.8 |
| 96.6 | 96.7 | 97.4 | 99.2 | 101.6 | 106.0 | 103.1 | 99.9 | 98.5 | 101.7 |
| 102.9 | 103.7 | 103.8 | 104.9 | 107.7 | 109.8 | 110.6 | 114.3 | 109.8 | 106.7 |
| 109.1 | 109.1 | 109.4 | 107.9 | 106.5 | 105.8 | 106.6 | 106.7 | 104.4 | 105.4 |
| 99.9 | 98.6 | 103.0 | 102.3 | 102.7 | 104.8 | 107.7 | 107.5 | 105.7 | 105.4 |
| 91.9 | 98.2 | 102.6 | 104.4 | 98.8 | 90.8 | 97.2 | 101.3 | 101.4 | 96.1 |
| 91.4 | 98.0 | 102.8 | 104.8 | 98.7 | 90.4 | 97.2 | 101.6 | 101.8 | 96.0 |
| 98.9 | 99.9 | 100.3 | 99.9 | 99.6 | 97.0 | 97.0 | 97.2 | 97.1 | 96.9 |
| 98.6 | 99.1 | 102.1 | 102.5 | 102.7 | 102.1 | 102.2 | 101.3 | 100.9 | 101.3 |
| 95.3 | 96.1 | 101.9 | 102.1 | 103.7 | 103.0 | 104.6 | 100.6 | 100.4 | 100.6 |
| 100.9 | 100.0 | 100.0 | 102.3 | 102.7 | 100.0 | 100.0 | 100.6 | 100.0 | 100.0 |
| 102.5 | 103.3 | 104.8 | 105.1 | 102.5 | 103.4 | 100.4 | 103.8 | 102.8 | 102.8 |
| 99.3 | 100.6 | 100.6 | 97.4 | 98.6 | 98.6 | 102.0 | 100.1 | 100.1 | 103.5 |
| 91.7 | 91.0 | 91.2 | 96.3 | 98.8 | 105.1 | 111.7 | 112.5 | 105.2 | 106.3 |
| 87.8 | 86.4 | 85.6 | 93.8 | 97.1 | 108.1 | 119.4 | 119.7 | 108.0 | 109.2 |
| 100.1 | 101.5 | 102.7 | 101.5 | 102.7 | 101.7 | 100.6 | 102.6 | 101.4 | 102.6 |
| 98.3 | 97.4 | 97.4 | 97.4 | 98.3 | 98.3 | 98.3 | 98.3 | 99.2 | 99.6 |
| 100.9 | 101.1 | 100.5 | 99.0 | 98.0 | 97.8 | 99.1 | 100.0 | 100.7 | 100.2 |
| 98.3 | 101.4 | 100.4 | 103.1 | 102.1 | 102.1 | 102.1 | 101.9 | 101.5 | 100.5 |
| 102.0 | 101.8 | 101.5 | 101.2 | 102.2 | 101.2 | 101.6 | 101.2 | 101.2 | 101.2 |
| 101.0 | 101.0 | 100.3 | 97.3 | 95.6 | 95.6 | 97.4 | 99.1 | 100.5 | 99.8 |
| 100.1 | 100.1 | 100.1 | 100.1 | 100.5 | 100.5 | 100.5 | 100.5 | 100.0 | 100.0 |
| 102.9 | 102.1 | 103.3 | 103.2 | 102.4 | 102.4 | 102.5 | 101.5 | 101.4 | 101.3 |
| 100.0 | 100.0 | 100.0 | 100.0 | 100.0 | 100.0 | 100.0 | 100.0 | 100.0 | 100.0 |
| 103.0 | 102.2 | 103.2 | 102.7 | 102.7 | 103.7 | 102.6 | 100.8 | 100.8 | 100.5 |
| 105.6 | 104.6 | 107.7 | 109.2 | 106.1 | 106.1 | 106.1 | 104.0 | 102.6 | 101.1 |
| 108.3 | 109.4 | 109.9 | 109.0 | 107.3 | 105.6 | 105.6 | 103.4 | 106.0 | 105.8 |
| 105.8 | 104.9 | 109.2 | 103.9 | 101.4 | 100.0 | 100.0 | 100.0 | 97.4 | 96.7 |
| 100.0 | 97.4 | 98.7 | 100.0 | 100.0 | 100.0 | 101.7 | 101.7 | 101.7 | 102.3 |
| 102.6 | 105.3 | 103.6 | 103.0 | 103.7 | 102.3 | 102.3 | 101.9 | 100.7 | 100.0 |
| 102.6 | 106.5 | 104.8 | 103.0 | 102.9 | 101.3 | 101.3 | 101.3 | 98.8 | 97.7 |
| 104.4 | 107.9 | 105.1 | 105.1 | 107.1 | 105.1 | 105.1 | 103.9 | 103.2 | 102.5 |
| 100.0 | 100.0 | 100.0 | 100.0 | 100.0 | 100.0 | 100.0 | 100.0 | 100.0 | 100.0 |
| 99.0 | 98.8 | 101.3 | 100.3 | 99.6 | 101.5 | 100.9 | 102.1 | 100.3 | 101.4 |
| 99.6 | 97.5 | 102.9 | 101.2 | 99.6 | 102.8 | 101.2 | 99.5 | 96.3 | 100.7 |
| 97.0 | 96.3 | 99.0 | 96.6 | 96.7 | 102.0 | 100.3 | 103.2 | 100.7 | 100.0 |
| 107.0 | 100.9 | 104.4 | 105.9 | 106.6 | 105.5 | 105.0 | 104.4 | 104.4 | 103.1 |
| 92.9 | 99.9 | 98.5 | 98.9 | 96.8 | 96.8 | 98.0 | 106.1 | 106.1 | 105.1 |
| 99.7 | 101.2 | 102.7 | 103.9 | 103.9 | 107.2 | 107.9 | 105.2 | 105.2 | 107.1 |
| 101.7 | 101.7 | 102.1 | 100.0 | 100.0 | 97.5 | 97.5 | 97.5 | 95.4 | 96.2 |

## 11—12 续表 2

单位:%　　（2016,以上年价格为 100）

| 指　标 | Item | 年度 Year | 月份 Month 一 Jan. | 二 Feb. |
|---|---|---|---|---|
| **烟酒** | **Tobacco and Liquor** | **101.7** | **103.9** | **103.7** |
| 烟草 | Tobacco | 102.2 | 106.2 | 106.2 |
| 烟草 | Tobacco | 102.2 | 106.2 | 106.2 |
| 酒类 | Liquor | 100.4 | 99.2 | 98.6 |
| 白酒 | White spirit | 100.3 | 99.0 | 98.0 |
| 葡萄酒 | Wine | 100.3 | 100.0 | 100.0 |
| 啤酒 | Beer | 100.8 | 99.1 | 99.9 |
| 其他酒类 | Others | 99.8 | 100.0 | 97.4 |
| 在外餐饮 | Out-dining | 100.3 | 100.9 | 100.9 |
| 正餐 | Dinner | 100.0 | 100.0 | 100.0 |
| 快餐 | Fast Food | 100.0 | 100.0 | 100.0 |
| 地方小吃 | Local Snacks | 102.0 | 106.3 | 106.4 |
| 其他在外餐饮 | Others | 100.0 | 100.0 | 100.0 |
| **衣着** | **Clothing** | **102.6** | **101.1** | **102.0** |
| 服装 | Garments | 102.9 | 100.7 | 101.7 |
| 男式服装 | Men's Clothing | 101.9 | 98.2 | 100.3 |
| 男式西服 | Western-style Clothes | 102.1 | 97.1 | 99.0 |
| 男式冬衣 | Winter Coat | 99.2 | 90.3 | 96.9 |
| 男式夹克衫 | Clip Grams Shirt | 103.8 | 97.7 | 99.3 |
| 男式毛线衣 | Wool Sweaters | 102.1 | 103.4 | 102.6 |
| 男式运动装 | Sport swear | 104.2 | 99.6 | 103.1 |
| 男式衬衫T恤 | Shirts and T-shirts | 101.9 | 98.1 | 98.1 |
| 男式裤子 | Trousers | 106.4 | 101.6 | 105.6 |
| 男式内衣 | Underwear | 98.2 | 102.0 | 102.0 |
| 女式服装 | Women's Clothing | 103.7 | 102.8 | 102.8 |
| 女式外套 | Outerwear | 99.4 | 98.7 | 98.7 |
| 女式冬衣 | Winter Coat | 100.3 | 100.0 | 99.9 |
| 女式毛线衣 | Wool Sweaters | 104.9 | 105.1 | 106.0 |
| 女式运动装 | Sport swear | 110.1 | 107.7 | 108.7 |
| 女式衬衫T恤 | Shirts and T-shirts | 108.0 | 107.5 | 106.5 |
| 女式裤子 | Trousers | 103.9 | 98.8 | 99.6 |
| 女式裙子 | skirts | 103.1 | 104.7 | 103.8 |
| 女式内衣 | Underwear | 102.7 | 101.3 | 101.3 |
| 儿童服装 | Children Clothing | 102.6 | 100.8 | 102.6 |
| 婴幼服装 | Baby's Clothing | 102.6 | 98.7 | 100.3 |
| 儿童上衣 | Upper Outer Garment | 103.8 | 102.1 | 107.7 |
| 儿童裤子 | Trousers | 95.8 | 100.8 | 99.9 |
| 儿童裙子 | Skirts | 108.4 | 100.0 | 97.7 |

continued

（2016，preceding year=100） （%）

| 月份 Month | | | | | | | | | |
|---|---|---|---|---|---|---|---|---|---|
| 三 Mar. | 四 Apr. | 五 May. | 六 June. | 七 July. | 八 Aug. | 九 Sept. | 十 Oct. | 十一 Nov. | 十二 Dec. |
| **104.0** | **104.6** | **102.2** | **100.1** | **100.1** | **100.2** | **100.2** | **100.4** | **100.3** | **100.3** |
| 106.2 | 106.2 | 103.0 | 100.0 | 100.0 | 100.0 | 100.0 | 100.0 | 100.0 | 100.0 |
| 106.2 | 106.2 | 103.0 | 100.0 | 100.0 | 100.0 | 100.0 | 100.0 | 100.0 | 100.0 |
| 99.3 | 101.4 | 100.5 | 100.3 | 100.5 | 100.7 | 100.8 | 101.2 | 101.1 | 101.1 |
| 99.1 | 100.8 | 100.5 | 100.4 | 100.4 | 100.6 | 100.8 | 101.3 | 101.4 | 101.7 |
| 100.0 | 100.0 | 101.1 | 100.0 | 100.0 | 101.3 | 100.0 | 101.3 | 100.0 | 100.0 |
| 99.5 | 104.3 | 100.4 | 100.4 | 101.1 | 101.1 | 101.1 | 101.1 | 101.1 | 100.3 |
| 100.0 | 100.0 | 100.0 | 100.0 | 100.0 | 100.0 | 100.0 | 100.0 | 100.0 | 100.0 |
| 100.9 | 100.9 | 100.0 | 100.0 | 100.0 | 100.0 | 100.0 | 100.0 | 100.0 | 100.0 |
| 100.0 | 100.0 | 100.0 | 100.0 | 100.0 | 100.0 | 100.0 | 100.0 | 100.0 | 100.0 |
| 100.0 | 100.0 | 100.0 | 100.0 | 100.0 | 100.0 | 100.0 | 100.0 | 100.0 | 100.0 |
| 106.3 | 106.3 | 100.0 | 100.0 | 100.0 | 100.0 | 100.0 | 100.0 | 100.0 | 100.0 |
| 100.0 | 100.0 | 100.0 | 100.0 | 100.0 | 100.0 | 100.0 | 100.0 | 100.0 | 100.0 |
| **102.0** | **100.5** | **101.9** | **104.1** | **103.9** | **106.4** | **104.2** | **102.7** | **100.9** | **101.6** |
| 102.5 | 101.3 | 102.7 | 104.9 | 104.3 | 107.0 | 104.1 | 102.8 | 101.1 | 101.7 |
| 101.8 | 100.4 | 101.9 | 103.4 | 102.8 | 105.7 | 103.1 | 102.4 | 101.9 | 101.2 |
| 103.6 | 99.0 | 102.2 | 103.2 | 102.4 | 102.0 | 100.1 | 104.9 | 108.6 | 103.1 |
| 99.5 | 99.5 | 99.5 | 99.5 | 99.5 | 99.5 | 99.5 | 99.5 | 101.7 | 106.4 |
| 103.2 | 100.8 | 103.8 | 104.2 | 109.1 | 113.7 | 111.1 | 105.8 | 99.6 | 99.0 |
| 101.7 | 104.3 | 104.3 | 104.3 | 104.3 | 104.3 | 104.3 | 100.3 | 100.5 | 92.5 |
| 107.3 | 104.4 | 106.6 | 110.3 | 107.0 | 110.0 | 103.1 | 100.6 | 98.1 | 100.8 |
| 98.5 | 102.1 | 103.2 | 105.1 | 105.7 | 106.2 | 103.3 | 103.0 | 99.1 | 100.8 |
| 103.9 | 98.7 | 103.6 | 108.7 | 103.1 | 110.7 | 112.2 | 108.9 | 112.8 | 108.6 |
| 100.6 | 98.3 | 96.2 | 97.2 | 97.2 | 107.1 | 97.1 | 95.3 | 91.2 | 95.2 |
| 103.1 | 102.5 | 103.3 | 106.3 | 105.6 | 107.7 | 104.4 | 103.3 | 101.1 | 102.0 |
| 98.9 | 97.2 | 99.4 | 100.1 | 100.3 | 96.3 | 100.1 | 102.3 | 100.4 | 100.4 |
| 99.9 | 99.9 | 99.9 | 99.9 | 99.9 | 99.9 | 99.9 | 99.9 | 101.4 | 103.2 |
| 105.0 | 107.8 | 107.8 | 107.8 | 107.8 | 107.8 | 107.8 | 103.6 | 100.6 | 94.0 |
| 116.1 | 112.8 | 118.6 | 120.9 | 115.6 | 118.9 | 106.7 | 100.6 | 98.1 | 100.7 |
| 103.8 | 103.2 | 106.0 | 115.0 | 111.6 | 116.9 | 112.7 | 108.0 | 103.6 | 102.7 |
| 97.6 | 98.2 | 98.8 | 103.9 | 108.2 | 107.7 | 106.7 | 110.3 | 109.0 | 109.0 |
| 103.8 | 103.8 | 102.6 | 103.6 | 104.7 | 107.6 | 99.4 | 100.3 | 99.4 | 103.6 |
| 106.1 | 102.8 | 101.7 | 105.6 | 102.5 | 110.8 | 101.9 | 100.3 | 96.0 | 102.4 |
| 101.8 | 97.4 | 103.6 | 103.6 | 103.7 | 111.2 | 108.4 | 101.4 | 95.8 | 102.5 |
| 101.8 | 101.8 | 102.3 | 101.8 | 101.8 | 105.0 | 106.0 | 107.0 | 103.9 | 100.7 |
| 104.9 | 98.5 | 109.4 | 104.7 | 104.0 | 112.2 | 108.0 | 99.8 | 95.1 | 101.3 |
| 97.2 | 89.8 | 95.0 | 100.5 | 98.2 | 108.0 | 98.5 | 89.6 | 80.7 | 95.8 |
| 100.9 | 100.2 | 103.6 | 106.1 | 111.3 | 119.2 | 124.0 | 115.2 | 109.2 | 114.9 |

11—12 续表 3

单位:%　　(2016,以上年价格为 100)

| 指　标 | Item | 年度 Year | 月份 Month 一 Jan. | 二 Feb. |
|---|---|---|---|---|
| 服装材料 | Clothing Material | 100.0 | 100.0 | 100.0 |
| 服装材料 | Clothing Material | 100.0 | 100.0 | 100.0 |
| 其他衣着及配件 | Other Clothing and Accessories | 100.2 | 99.2 | 99.8 |
| 袜子 | Socks | 100.0 | 100.0 | 100.0 |
| 帽子 | Hats | 100.0 | 100.0 | 100.0 |
| 其他衣着配件 | Others | 100.5 | 98.0 | 99.6 |
| 衣着加工服务费 | Clothing Manufacturing Services | 100.0 | 100.0 | 100.0 |
| 衣着洗涤保养 | Cleaning and Maintenance | 100.0 | 100.0 | 100.0 |
| 衣着加工 | Clothing Manufacturin | 100.0 | 100.0 | 100.0 |
| 鞋类 | Shoes | 102.3 | 102.7 | 103.8 |
| 鞋 | Shoes | 102.1 | 102.5 | 103.7 |
| 男鞋 | Male | 99.5 | 102.4 | 102.2 |
| 女鞋 | Female | 102.4 | 102.7 | 105.4 |
| 童鞋 | Children | 106.3 | 102.4 | 102.4 |
| 鞋类加工服务 | Shoes Manufacturing Services | 121.6 | 111.9 | 111.9 |
| 鞋类加工服务 | Shoes Manufacturing Services | 121.6 | 111.9 | 111.9 |
| **居住** | **Residence** | **100.7** | **98.4** | **98.0** |
| 租赁房房租 | Rental Housing Rent | 102.9 | 100.6 | 97.5 |
| 公房房租 | Public Houses | 100.0 | 100.0 | 100.0 |
| 私房房租 | Private Houses | 103.7 | 100.7 | 96.9 |
| 住房保养维修及管理 | Housing Maintenance and management | 101.8 | 99.3 | 99.3 |
| 住房装潢材料 | Housing Decoration Materials | 101.2 | 98.6 | 98.7 |
| 木地板 | Wood Flooring | 104.8 | 99.9 | 99.9 |
| 瓷砖 | Ceramic | 105.6 | 100.0 | 100.0 |
| 水泥 | Cement | 96.3 | 91.4 | 91.4 |
| 涂料 | Painting | 100.0 | 100.0 | 100.0 |
| 板材 | Boarding | 103.4 | 100.0 | 101.7 |
| 管材 | Tubing | 102.4 | 100.0 | 100.0 |
| 厨卫设备 | Hutch Defends Equipment | 102.3 | 99.5 | 99.5 |
| 门窗 | Door & Window | 97.6 | 94.1 | 94.1 |
| 其他住房装潢材料 | Others | 92.0 | 100.0 | 100.0 |
| 物业管理费 | Property Management Fee | 105.1 | 100.0 | 100.0 |
| 物业管理费 | Property Management Fee | 105.1 | 100.0 | 100.0 |
| 住房装潢维修 | Housing Decoration Maintenance | 100.0 | 100.0 | 100.0 |
| 装潢维修费 | Decoration Maintenance fee | 100.0 | 100.0 | 100.0 |
| 其他住房费用 | Other Housing fee | 100.0 | 100.0 | 100.0 |

continued

（2016，preceding year=100） （%）

| 月份 Month | | | | | | | | | |
|---|---|---|---|---|---|---|---|---|---|
| 三 Mar. | 四 Apr. | 五 May. | 六 June. | 七 July. | 八 Aug. | 九 Sept. | 十 Oct. | 十一 Nov. | 十二 Dec. |
| 100.0 | 100.0 | 100.0 | 100.0 | 100.0 | 100.0 | 100.0 | 100.0 | 100.0 | 100.0 |
| 100.0 | 100.0 | 100.0 | 100.0 | 100.0 | 100.0 | 100.0 | 100.0 | 100.0 | 100.0 |
| 100.5 | 98.4 | 99.9 | 101.5 | 102.1 | 101.2 | 100.1 | 100.8 | 99.5 | 99.6 |
| 100.0 | 100.0 | 100.0 | 100.0 | 100.0 | 100.0 | 100.0 | 100.0 | 100.0 | 100.0 |
| 100.0 | 100.0 | 100.0 | 100.0 | 100.0 | 100.0 | 100.0 | 100.0 | 100.0 | 100.0 |
| 101.2 | 96.2 | 99.8 | 103.8 | 105.4 | 103.0 | 100.3 | 101.9 | 98.7 | 98.9 |
| 100.0 | 100.0 | 100.0 | 100.0 | 100.0 | 100.0 | 100.0 | 100.0 | 100.0 | 100.0 |
| 100.0 | 100.0 | 100.0 | 100.0 | 100.0 | 100.0 | 100.0 | 100.0 | 100.0 | 100.0 |
| 100.0 | 100.0 | 100.0 | 100.0 | 100.0 | 100.0 | 100.0 | 100.0 | 100.0 | 100.0 |
| 101.0 | 98.3 | 99.7 | 102.4 | 103.3 | 106.3 | 105.7 | 103.2 | 100.6 | 101.7 |
| 100.8 | 97.9 | 99.3 | 102.1 | 103.0 | 106.1 | 105.5 | 103.0 | 100.3 | 101.5 |
| 97.4 | 96.1 | 95.5 | 97.5 | 97.9 | 102.6 | 103.2 | 101.8 | 98.6 | 99.6 |
| 104.4 | 98.8 | 101.1 | 106.2 | 105.8 | 107.0 | 102.7 | 99.4 | 96.9 | 99.1 |
| 98.8 | 99.5 | 102.4 | 101.6 | 106.3 | 110.2 | 116.4 | 113.4 | 111.4 | 110.5 |
| 120.5 | 128.1 | 128.1 | 128.1 | 128.1 | 120.5 | 120.5 | 120.5 | 120.5 | 120.5 |
| 120.5 | 128.1 | 128.1 | 128.1 | 128.1 | 120.5 | 120.5 | 120.5 | 120.5 | 120.5 |
| **98.9** | **97.5** | **97.5** | **98.2** | **100.4** | **101.7** | **103.7** | **104.9** | **105.0** | **104.8** |
| 98.8 | 97.7 | 97.7 | 100.2 | 104.1 | 106.6 | 109.6 | 109.6 | 109.0 | 105.4 |
| 100.0 | 100.0 | 100.0 | 100.0 | 100.0 | 100.0 | 100.0 | 100.0 | 100.0 | 100.0 |
| 98.5 | 97.1 | 97.1 | 100.2 | 105.1 | 108.3 | 112.2 | 112.2 | 111.4 | 106.8 |
| 100.7 | 100.2 | 100.1 | 100.4 | 101.1 | 103.2 | 103.9 | 104.2 | 104.4 | 104.7 |
| 101.4 | 100.4 | 100.2 | 100.8 | 102.1 | 100.7 | 102.1 | 102.6 | 103.2 | 103.8 |
| 112.2 | 103.8 | 103.8 | 105.0 | 111.6 | 104.6 | 104.6 | 104.6 | 104.6 | 104.6 |
| 103.2 | 107.1 | 107.1 | 107.1 | 107.1 | 107.1 | 107.1 | 107.1 | 107.1 | 107.1 |
| 91.4 | 91.4 | 91.4 | 94.6 | 94.6 | 94.6 | 102.1 | 102.1 | 104.9 | 107.9 |
| 100.0 | 100.0 | 100.0 | 100.0 | 100.0 | 100.0 | 100.0 | 100.0 | 100.0 | 100.0 |
| 103.3 | 102.1 | 102.1 | 102.1 | 102.1 | 102.7 | 103.6 | 105.5 | 106.5 | 108.8 |
| 97.3 | 97.3 | 97.3 | 100.4 | 103.5 | 104.5 | 105.4 | 105.4 | 105.4 | 112.5 |
| 100.6 | 102.1 | 102.8 | 103.0 | 103.3 | 103.3 | 103.3 | 103.3 | 103.3 | 103.3 |
| 94.6 | 94.6 | 94.6 | 94.6 | 94.6 | 95.3 | 101.1 | 103.9 | 105.8 | 105.8 |
| 96.5 | 93.1 | 91.1 | 91.1 | 91.1 | 88.2 | 88.2 | 88.2 | 88.2 | 88.2 |
| 100.0 | 100.0 | 100.0 | 100.0 | 100.0 | 112.3 | 112.3 | 112.3 | 112.3 | 112.3 |
| 100.0 | 100.0 | 100.0 | 100.0 | 100.0 | 112.3 | 112.3 | 112.3 | 112.3 | 112.3 |
| 100.0 | 100.0 | 100.0 | 100.0 | 100.0 | 100.0 | 100.0 | 100.0 | 100.0 | 100.0 |
| 100.0 | 100.0 | 100.0 | 100.0 | 100.0 | 100.0 | 100.0 | 100.0 | 100.0 | 100.0 |
| 100.0 | 100.0 | 100.0 | 100.0 | 100.0 | 100.0 | 100.0 | 100.0 | 100.0 | 100.0 |

11—12 续表 4

单位:%　　(2016,以上年价格为 100)

| 指　标 | Item | 年度 Year | 月份 Month 一 Jan. | 二 Feb. |
|---|---|---|---|---|
| 水电燃料 | Water,Electricity and Fuel | 100.0 | 100.0 | 100.0 |
| 水 | Water | 100.0 | 100.0 | 100.0 |
| 水 | Water | 100.0 | 100.0 | 100.0 |
| 电 | Electricity | 100.0 | 100.0 | 100.0 |
| 电 | Electricity | 100.0 | 100.0 | 100.0 |
| 燃气 | Gas | 100.0 | 100.0 | 100.0 |
| 管道燃气 | Pipeline Natural Gas | 100.0 | 100.0 | 100.0 |
| 液化石油气 | Liquefied Petroleum Gas | 100.0 | 100.0 | 100.0 |
| 取暖费 | Heating fee | 100.0 | 100.0 | 100.0 |
| 取暖费 | Heating fee | 100.0 | 100.0 | 100.0 |
| 其他燃料 | Other Fuel | 101.3 | 100.0 | 100.0 |
| 其他燃料 | Other Fuel | 101.3 | 100.0 | 100.0 |
| 自有住房 | Private Housing | 100.3 | 96.1 | 95.9 |
| 自有住房 | Private Housing | 100.3 | 96.1 | 95.9 |
| **生活用品及服务** | **Articles of daily use and Services** | **100.7** | **100.1** | **99.5** |
| 家具及室内装饰品 | Furniture and Upholstery | 99.1 | 99.7 | 98.1 |
| 家具 | Furniture | 99.0 | 99.6 | 97.8 |
| 柜 | Cabinets | 98.8 | 100.7 | 95.7 |
| 床 | Beds | 97.3 | 98.1 | 97.6 |
| 桌 | Tables | 101.7 | 100.6 | 100.2 |
| 椅 | Chairs | 101.5 | 99.4 | 99.4 |
| 沙发 | Sofas | 99.3 | 100.2 | 99.1 |
| 其他家具 | Others | 95.1 | 96.7 | 95.2 |
| 室内装饰品 | Upholstery | 99.7 | 100.0 | 99.6 |
| 灯具 | lamps and Lanterns | 99.8 | 100.0 | 99.5 |
| 其他室内装饰品 | Other | 99.6 | 100.0 | 100.0 |
| 家用器具 | Home Appliances | 97.7 | 94.4 | 94.9 |
| 大型家用器具 | Major | 96.9 | 94.3 | 94.4 |
| 洗衣机 | Washing Machine | 96.7 | 95.4 | 95.6 |
| 电冰箱(柜) | Refrigerator(cabinet) | 99.0 | 97.3 | 97.0 |
| 抽油烟机 | Exhaust Fan | 94.5 | 89.8 | 89.8 |
| 空调器 | Air Conditioner | 101.0 | 89.8 | 90.1 |
| 热水器 | Water Heater | 95.8 | 98.0 | 100.6 |
| 炉具灶具 | Cooker | 92.3 | 88.9 | 88.9 |
| 微波炉 | Microwave Oven | 91.9 | 94.2 | 92.2 |
| 其他大型家用器具 | Others | 94.8 | 96.9 | 96.9 |

continued

(2016, preceding year=100) (%)

| 月份 Month | | | | | | | | | |
|---|---|---|---|---|---|---|---|---|---|
| 三 Mar. | 四 Apr. | 五 May. | 六 June. | 七 July. | 八 Aug. | 九 Sept. | 十 Oct. | 十一 Nov. | 十二 Dec. |
| 100.0 | 100.0 | 100.0 | 100.0 | 100.0 | 100.0 | 100.0 | 100.0 | 100.3 | 100.3 |
| 100.0 | 100.0 | 100.0 | 100.0 | 100.0 | 100.0 | 100.0 | 100.0 | 100.0 | 100.0 |
| 100.0 | 100.0 | 100.0 | 100.0 | 100.0 | 100.0 | 100.0 | 100.0 | 100.0 | 100.0 |
| 100.0 | 100.0 | 100.0 | 100.0 | 100.0 | 100.0 | 100.0 | 100.0 | 100.0 | 100.0 |
| 100.0 | 100.0 | 100.0 | 100.0 | 100.0 | 100.0 | 100.0 | 100.0 | 100.0 | 100.0 |
| 100.0 | 100.0 | 100.0 | 100.0 | 100.0 | 100.0 | 100.0 | 100.0 | 100.0 | 100.0 |
| 100.0 | 100.0 | 100.0 | 100.0 | 100.0 | 100.0 | 100.0 | 100.0 | 100.0 | 100.0 |
| 100.0 | 100.0 | 100.0 | 100.0 | 100.0 | 100.0 | 100.0 | 100.0 | 100.0 | 100.0 |
| 100.0 | 100.0 | 100.0 | 100.0 | 100.0 | 100.0 | 100.0 | 100.0 | 100.0 | 100.0 |
| 100.0 | 100.0 | 100.0 | 100.0 | 100.0 | 100.0 | 100.0 | 100.0 | 100.0 | 100.0 |
| 100.0 | 100.0 | 100.0 | 100.0 | 100.0 | 100.0 | 100.0 | 100.0 | 107.7 | 107.7 |
| 100.0 | 100.0 | 100.0 | 100.0 | 100.0 | 100.0 | 100.0 | 100.0 | 107.7 | 107.7 |
| 97.1 | 94.5 | 94.5 | 95.5 | 99.6 | 101.3 | 105.4 | 108.5 | 108.5 | 108.5 |
| 97.1 | 94.5 | 94.5 | 95.5 | 99.6 | 101.3 | 105.4 | 108.5 | 108.5 | 108.5 |
| **99.3** | **99.8** | **100.5** | **100.5** | **100.6** | **101.0** | **101.3** | **101.5** | **101.9** | **102.2** |
| 97.5 | 98.3 | 98.3 | 98.7 | 99.3 | 99.3 | 99.3 | 99.9 | 100.1 | 101.0 |
| 97.4 | 98.2 | 98.0 | 98.7 | 99.3 | 99.3 | 99.3 | 100.0 | 100.2 | 100.5 |
| 96.0 | 96.0 | 96.0 | 98.3 | 100.6 | 100.6 | 100.6 | 100.6 | 100.6 | 100.6 |
| 97.1 | 96.9 | 96.7 | 96.7 | 96.7 | 96.7 | 96.7 | 98.1 | 98.1 | 98.1 |
| 99.7 | 102.1 | 102.1 | 102.5 | 102.6 | 102.2 | 102.2 | 102.2 | 102.2 | 102.2 |
| 99.4 | 102.3 | 102.3 | 102.3 | 102.3 | 102.3 | 102.3 | 102.3 | 102.3 | 102.3 |
| 98.1 | 99.3 | 98.5 | 98.5 | 98.5 | 98.5 | 98.5 | 99.6 | 100.4 | 101.9 |
| 93.6 | 93.6 | 93.6 | 93.6 | 94.3 | 95.1 | 95.1 | 96.7 | 96.7 | 96.7 |
| 98.4 | 98.9 | 100.0 | 98.8 | 99.5 | 99.4 | 99.4 | 99.4 | 99.4 | 104.1 |
| 98.1 | 98.6 | 100.0 | 98.5 | 99.4 | 99.4 | 99.4 | 99.4 | 99.4 | 105.2 |
| 100.0 | 100.0 | 100.0 | 100.0 | 100.0 | 99.0 | 99.0 | 99.0 | 99.0 | 99.0 |
| 94.3 | 95.2 | 96.9 | 97.1 | 97.3 | 99.2 | 99.9 | 100.5 | 101.6 | 101.5 |
| 93.8 | 94.0 | 96.2 | 97.0 | 97.3 | 98.2 | 98.7 | 98.8 | 100.2 | 100.2 |
| 96.2 | 94.6 | 96.5 | 96.2 | 93.1 | 94.8 | 100.0 | 99.7 | 100.4 | 98.6 |
| 97.6 | 96.1 | 98.8 | 99.7 | 100.7 | 101.8 | 99.1 | 98.3 | 100.6 | 100.8 |
| 84.5 | 87.5 | 92.1 | 100.9 | 100.1 | 99.4 | 100.1 | 97.1 | 98.4 | 97.1 |
| 91.4 | 97.0 | 102.0 | 98.5 | 101.7 | 102.7 | 103.9 | 110.1 | 112.1 | 114.8 |
| 96.7 | 97.3 | 96.0 | 94.6 | 94.2 | 93.8 | 94.3 | 93.9 | 95.0 | 94.8 |
| 88.9 | 87.2 | 88.3 | 91.5 | 94.9 | 96.2 | 96.2 | 96.2 | 96.2 | 96.2 |
| 92.2 | 92.2 | 91.6 | 91.1 | 91.1 | 91.1 | 91.1 | 91.1 | 92.0 | 93.3 |
| 94.9 | 94.9 | 92.2 | 90.1 | 92.4 | 96.2 | 94.8 | 95.1 | 96.8 | 96.8 |

## 11—12 续表 5

单位:%　　(2016,以上年价格为 100)

| 指　标 | Item | 年度 Year | 月份 Month 一 Jan. | 二 Feb. |
|---|---|---|---|---|
| 小家电 | Small | 100.0 | 95.0 | 96.3 |
| 厨房小家电 | Kitchen | 100.0 | 90.3 | 90.3 |
| 生活小家电 | Household | 100.1 | 101.1 | 104.2 |
| 家用纺织品 | Home textile | 102.6 | 101.5 | 101.6 |
| 床上用品 | Bed Articles | 103.4 | 98.9 | 99.1 |
| 被子 | Quilt | 99.1 | 98.2 | 98.7 |
| 床单被套 | Bed Sheet and Duvet Cover | 111.1 | 100.7 | 100.0 |
| 其他床上用品 | Others | 97.9 | 97.3 | 98.2 |
| 窗帘门帘 | Curtain | 103.8 | 108.6 | 108.6 |
| 窗帘门帘 | Curtain | 103.8 | 108.6 | 108.6 |
| 其他家用纺织品 | Others | 99.5 | 99.6 | 99.6 |
| 其他家用纺织品 | Others | 99.5 | 99.6 | 99.6 |
| 家庭日用杂品 | Household Articles Daily Use | 101.9 | 102.2 | 102.1 |
| 洗涤卫生用品 | Washing Sanitary Articles | 101.2 | 102.2 | 102.2 |
| 清洗用品 | Cleaning Articles | 101.6 | 101.2 | 100.9 |
| 清洁用具 | Cleaning Appliance | 102.5 | 104.2 | 104.2 |
| 清洁用纸 | Cleaning Paper | 99.9 | 101.7 | 101.7 |
| 厨具餐具茶具 | Kitchen,Tableware and Tea Set | 101.0 | 100.6 | 100.5 |
| 厨具 | Kitchen | 101.0 | 101.8 | 101.8 |
| 餐具 | Tableware | 99.8 | 99.0 | 97.9 |
| 茶具 | Tea Set | 104.3 | 100.0 | 102.6 |
| 家用手工工具 | Hand Tools for Household Use | 100.1 | 100.3 | 100.3 |
| 家用手工工具 | Hand Tools for Household Use | 100.1 | 100.3 | 100.3 |
| 其他家庭日用杂品 | Others | 104.7 | 104.7 | 104.5 |
| 配电附件 | Distribution Accessories | 109.4 | 106.3 | 106.3 |
| 雨具 | Rain Gear | 99.9 | 100.0 | 99.2 |
| 其他日用杂品 | Others | 105.1 | 106.1 | 106.1 |
| 个人护理用品 | Personal-care Products | 101.6 | 100.2 | 100.2 |
| 化妆品 | Cosmetics | 102.2 | 100.0 | 100.0 |
| 清洁化妆品 | Cleaning | 100.0 | 100.0 | 100.0 |
| 护肤化妆品 | Skin-care | 100.0 | 100.0 | 100.0 |
| 彩妆化妆品 | Make-up | 107.5 | 100.0 | 100.0 |
| 化妆器具 | Make-up Appliances | 100.0 | 100.0 | 100.0 |
| 其他护理用品类 | Other Nursing Materials | 100.6 | 100.4 | 100.5 |
| 清洁类护理用品 | Cleaning | 101.2 | 100.2 | 101.7 |
| 护发美发用品 | Bath & Slim | 100.0 | 99.4 | 100.0 |
| 护理器具 | Nursing Appliances | 101.1 | 102.4 | 100.0 |
| 其他护理用品 | Others | 100.0 | 100.0 | 100.0 |

continued

（2016，preceding year=100） （%）

| 月份 Month | | | | | | | | | |
|---|---|---|---|---|---|---|---|---|---|
| 三 Mar. | 四 Apr. | 五 May. | 六 June. | 七 July. | 八 Aug. | 九 Sept. | 十 Oct. | 十一 Nov. | 十二 Dec. |
| 95.7 | 98.7 | 99.0 | 97.4 | 97.4 | 102.0 | 103.5 | 105.6 | 105.7 | 105.2 |
| 92.3 | 97.6 | 98.2 | 96.9 | 96.9 | 103.5 | 106.5 | 110.3 | 110.6 | 109.7 |
| 100.1 | 100.1 | 100.1 | 98.0 | 98.0 | 100.1 | 100.1 | 100.1 | 100.0 | 100.0 |
| 103.4 | 100.6 | 103.2 | 101.0 | 101.6 | 102.3 | 103.5 | 103.5 | 103.5 | 106.1 |
| 104.6 | 101.3 | 106.3 | 102.1 | 103.1 | 103.1 | 104.0 | 104.0 | 104.0 | 110.0 |
| 102.1 | 97.9 | 102.6 | 96.8 | 97.5 | 97.5 | 98.0 | 98.0 | 98.0 | 104.7 |
| 109.2 | 106.1 | 112.8 | 112.2 | 113.7 | 113.7 | 115.1 | 115.1 | 115.1 | 120.0 |
| 101.2 | 98.6 | 101.7 | 94.9 | 95.7 | 95.7 | 96.3 | 96.3 | 96.3 | 102.7 |
| 104.1 | 100.0 | 100.0 | 100.0 | 100.0 | 102.8 | 105.6 | 105.6 | 105.6 | 105.6 |
| 104.1 | 100.0 | 100.0 | 100.0 | 100.0 | 102.8 | 105.6 | 105.6 | 105.6 | 105.6 |
| 99.6 | 99.6 | 99.6 | 99.6 | 99.6 | 99.6 | 99.6 | 99.6 | 99.6 | 98.0 |
| 99.6 | 99.6 | 99.6 | 99.6 | 99.6 | 99.6 | 99.6 | 99.6 | 99.6 | 98.0 |
| 102.4 | 102.7 | 102.2 | 102.4 | 102.2 | 101.6 | 101.6 | 101.0 | 101.1 | 101.2 |
| 101.9 | 102.2 | 101.6 | 101.8 | 101.2 | 100.0 | 100.7 | 100.1 | 100.3 | 99.6 |
| 101.1 | 100.7 | 101.2 | 101.9 | 101.8 | 101.8 | 102.4 | 102.1 | 101.8 | 101.7 |
| 103.2 | 104.7 | 101.7 | 102.0 | 99.6 | 101.8 | 103.9 | 101.9 | 102.9 | 100.5 |
| 101.7 | 101.7 | 101.7 | 101.7 | 101.7 | 97.4 | 97.4 | 97.4 | 97.4 | 97.4 |
| 101.6 | 101.4 | 100.9 | 101.1 | 101.3 | 101.0 | 100.3 | 100.7 | 101.0 | 101.7 |
| 101.8 | 101.4 | 100.4 | 100.8 | 101.2 | 100.8 | 99.4 | 100.1 | 100.8 | 102.0 |
| 100.2 | 100.2 | 100.2 | 100.2 | 100.2 | 100.0 | 100.0 | 100.0 | 100.0 | 100.0 |
| 104.9 | 104.9 | 104.9 | 104.9 | 104.9 | 104.9 | 104.9 | 104.9 | 104.9 | 104.9 |
| 100.3 | 100.3 | 100.3 | 100.3 | 100.1 | 100.0 | 100.0 | 100.0 | 100.0 | 100.0 |
| 100.3 | 100.3 | 100.3 | 100.3 | 100.1 | 100.0 | 100.0 | 100.0 | 100.0 | 100.0 |
| 104.7 | 105.4 | 105.4 | 105.4 | 105.4 | 105.3 | 105.3 | 103.3 | 102.9 | 103.6 |
| 106.3 | 110.3 | 110.3 | 110.3 | 110.3 | 110.3 | 110.3 | 108.7 | 110.3 | 113.0 |
| 100.0 | 100.0 | 100.0 | 100.0 | 100.0 | 100.0 | 100.0 | 100.0 | 100.0 | 100.0 |
| 106.1 | 106.1 | 106.1 | 106.1 | 106.0 | 105.9 | 105.9 | 103.0 | 101.8 | 102.0 |
| 100.0 | 101.3 | 102.2 | 102.4 | 102.2 | 102.2 | 102.2 | 102.2 | 102.2 | 102.3 |
| 100.0 | 101.5 | 103.1 | 103.1 | 103.1 | 103.1 | 103.1 | 103.1 | 103.1 | 103.1 |
| 100.0 | 100.0 | 100.0 | 100.0 | 100.0 | 100.0 | 100.0 | 100.0 | 100.0 | 100.0 |
| 100.0 | 100.0 | 100.0 | 100.0 | 100.0 | 100.0 | 100.0 | 100.0 | 100.0 | 100.0 |
| 100.0 | 105.3 | 110.5 | 110.5 | 110.5 | 110.5 | 110.5 | 110.5 | 110.5 | 110.5 |
| 100.0 | 100.0 | 100.0 | 100.0 | 100.0 | 100.0 | 100.0 | 100.0 | 100.0 | 100.0 |
| 100.1 | 100.8 | 100.5 | 101.2 | 100.6 | 100.7 | 100.7 | 100.7 | 100.7 | 100.8 |
| 101.7 | 101.7 | 101.7 | 102.6 | 100.6 | 100.9 | 100.9 | 100.9 | 100.9 | 100.9 |
| 99.0 | 101.0 | 100.0 | 100.0 | 100.0 | 100.0 | 100.0 | 100.0 | 100.0 | 100.4 |
| 100.0 | 100.0 | 100.0 | 101.5 | 101.5 | 101.5 | 101.5 | 101.5 | 101.5 | 101.5 |
| 99.0 | 100.0 | 100.0 | 100.0 | 100.1 | 100.1 | 100.1 | 100.1 | 100.1 | 100.1 |

11—12 续表 6

单位:%　　(2016,以上年价格为 100)

| 指　标 | Item | 年度 Year | 月份 Month 一 Jan. | 二 Feb. |
|---|---|---|---|---|
| 家庭服务 | Home Service | 104.7 | 112.6 | 105.8 |
| 家政服务 | Housekeeping | 105.8 | 117.5 | 106.6 |
| 家庭维修服务 | Maintenance | 102.9 | 104.4 | 104.4 |
| **交通和通信** | **Transportation and Communication** | **99.1** | **95.7** | **96.6** |
| 交通 | Transportation | 98.3 | 94.1 | 95.0 |
| 交通工具 | Transportation Facility | 94.1 | 91.2 | 91.2 |
| 小型汽车 | Sedan | 93.6 | 90.4 | 90.4 |
| 电动自行车 | Electric Bicycle | 98.3 | 98.6 | 98.6 |
| 自行车 | Bicycles | 99.6 | 98.1 | 98.1 |
| 其他交通工具 | Others | 100.0 | 100.0 | 100.0 |
| 交通工具用燃料 | Fuel of Vehicles Use | 94.2 | 90.9 | 91.9 |
| 汽油 | Gasoline | 95.7 | 92.1 | 93.4 |
| 柴油 | Diesel Oil | 95.2 | 92.7 | 92.4 |
| 其他车用能源 | Others | 86.2 | 84.4 | 84.4 |
| 交通工具使用和维修 | Use and Maintance of Transporatation Facility | 108.8 | 99.0 | 99.0 |
| 停车费 | Parking Fees | 129.1 | 100.0 | 100.0 |
| 车辆使用费 | Fees for Vehicles Use | 111.4 | 100.0 | 100.0 |
| 交通工具零配件 | Accessories | 95.3 | 95.3 | 95.3 |
| 车辆修理与保养 | Repair and Maintenance of Vehicles | 100.0 | 100.0 | 100.0 |
| 交通费 | Traffic Fare | 101.0 | 97.9 | 100.9 |
| 市内公共交通 | Urban Traffic | 100.0 | 100.0 | 100.0 |
| 出租汽车 | Taxi | 100.0 | 100.0 | 100.0 |
| 飞机票 | Air Tickets | 103.9 | 90.8 | 103.8 |
| 火车票 | Train Tickets | 100.0 | 100.0 | 100.0 |
| 长途汽车 | Coach | 100.0 | 100.0 | 100.0 |
| 其他交通费 | Others | 100.0 | 100.0 | 100.0 |
| 通信 | Communication | 100.9 | 99.6 | 100.2 |
| 通信工具 | Communication Facility | 101.1 | 97.5 | 99.7 |
| 固定电话机 | Telephone | 101.0 | 100.0 | 100.0 |
| 移动电话机 | Mobile Telephone | 101.1 | 97.4 | 100.0 |
| 通信工具零配件 | Accessories | 101.6 | 96.6 | 96.6 |
| 通信服务 | Communication Service | 100.9 | 100.3 | 100.3 |
| 固定电话费 | Telephone | 100.0 | 100.0 | 100.0 |
| 移动通信费 | Mobile Communications | 100.0 | 100.0 | 100.0 |
| 上网费 | On Network Costs | 102.5 | 100.0 | 100.0 |
| 其他通信服务 | Others | 103.5 | 110.0 | 110.0 |

continued

（2016，preceding year=100） （%）

| 月份 Month | | | | | | | | | |
|---|---|---|---|---|---|---|---|---|---|
| 三 Mar. | 四 Apr. | 五 May. | 六 June. | 七 July. | 八 Aug. | 九 Sept. | 十 Oct. | 十一 Nov. | 十二 Dec. |
| 103.9 | 103.9 | 103.0 | 103.0 | 103.0 | 103.0 | 103.0 | 105.1 | 105.1 | 105.1 |
| 103.6 | 103.6 | 103.6 | 103.6 | 103.6 | 103.6 | 103.6 | 106.9 | 106.9 | 106.9 |
| 104.4 | 104.4 | 102.2 | 102.2 | 102.2 | 102.2 | 102.2 | 102.2 | 102.2 | 102.2 |
| **96.9** | **95.9** | **96.7** | **96.1** | **98.7** | **100.3** | **103.8** | **102.1** | **102.3** | **104.2** |
| 95.2 | 93.7 | 94.8 | 94.5 | 98.4 | 100.0 | 104.7 | 102.3 | 102.5 | 104.9 |
| 92.9 | 91.4 | 90.3 | 91.4 | 92.8 | 95.8 | 96.4 | 98.8 | 99.2 | 99.3 |
| 92.3 | 90.6 | 89.5 | 90.8 | 92.3 | 95.3 | 96.0 | 98.7 | 99.2 | 99.2 |
| 98.6 | 98.6 | 96.8 | 96.8 | 96.8 | 98.7 | 98.7 | 98.7 | 98.7 | 100.1 |
| 98.9 | 97.2 | 97.2 | 97.2 | 96.3 | 103.0 | 103.0 | 103.0 | 103.0 | 101.0 |
| 100.0 | 100.0 | 100.0 | 100.0 | 100.0 | 100.0 | 100.0 | 100.0 | 100.0 | 100.0 |
| 87.5 | 88.4 | 87.0 | 90.0 | 91.7 | 94.1 | 99.6 | 99.1 | 101.9 | 111.8 |
| 88.1 | 89.2 | 87.5 | 91.0 | 93.0 | 95.9 | 102.6 | 102.0 | 104.2 | 113.0 |
| 86.6 | 87.8 | 86.0 | 89.9 | 91.9 | 95.5 | 102.9 | 101.9 | 104.7 | 114.7 |
| 84.4 | 84.4 | 84.4 | 84.4 | 84.4 | 84.4 | 84.4 | 84.4 | 89.6 | 104.3 |
| 99.0 | 99.0 | 99.0 | 99.0 | 118.6 | 118.6 | 118.6 | 118.6 | 118.6 | 118.6 |
| 100.0 | 100.0 | 100.0 | 100.0 | 158.1 | 158.1 | 158.1 | 158.1 | 158.1 | 158.1 |
| 100.0 | 100.0 | 100.0 | 100.0 | 122.7 | 122.7 | 122.7 | 122.7 | 122.7 | 122.7 |
| 95.3 | 95.3 | 95.3 | 95.3 | 95.3 | 95.3 | 95.3 | 95.3 | 95.3 | 95.3 |
| 100.0 | 100.0 | 100.0 | 100.0 | 100.0 | 100.0 | 100.0 | 100.0 | 100.0 | 100.0 |
| 102.6 | 97.7 | 105.9 | 99.9 | 99.3 | 99.0 | 111.9 | 99.3 | 97.5 | 100.1 |
| 100.0 | 100.0 | 100.0 | 100.0 | 100.0 | 100.0 | 100.0 | 100.0 | 100.0 | 100.0 |
| 100.0 | 100.0 | 100.0 | 100.0 | 100.0 | 100.0 | 100.0 | 100.0 | 100.0 | 100.0 |
| 114.2 | 91.1 | 127.5 | 99.8 | 97.6 | 96.9 | 148.1 | 97.2 | 88.9 | 100.3 |
| 100.0 | 100.0 | 100.0 | 100.0 | 100.0 | 100.0 | 100.0 | 100.0 | 100.0 | 100.0 |
| 100.0 | 100.0 | 100.0 | 100.0 | 100.0 | 100.0 | 100.0 | 100.0 | 100.0 | 100.0 |
| 100.0 | 100.0 | 100.0 | 100.0 | 100.0 | 100.0 | 100.0 | 100.0 | 100.0 | 100.0 |
| 100.8 | 101.2 | 101.1 | 99.8 | 99.5 | 100.9 | 101.7 | 101.6 | 101.7 | 102.6 |
| 102.3 | 103.6 | 103.4 | 99.4 | 98.4 | 99.2 | 101.9 | 101.6 | 101.8 | 104.9 |
| 100.0 | 100.0 | 100.0 | 100.0 | 100.0 | 100.0 | 100.0 | 100.0 | 104.2 | 108.2 |
| 102.6 | 104.0 | 103.9 | 99.2 | 98.0 | 99.0 | 101.8 | 101.4 | 101.4 | 104.8 |
| 101.2 | 101.2 | 101.2 | 101.2 | 101.2 | 101.2 | 104.8 | 104.8 | 104.8 | 104.8 |
| 100.3 | 100.3 | 100.1 | 100.0 | 100.0 | 101.8 | 101.8 | 101.8 | 101.8 | 101.8 |
| 100.0 | 100.0 | 100.0 | 100.0 | 100.0 | 100.0 | 100.0 | 100.0 | 100.0 | 100.0 |
| 100.0 | 100.0 | 100.0 | 100.0 | 100.0 | 100.0 | 100.0 | 100.0 | 100.0 | 100.0 |
| 100.0 | 100.0 | 100.0 | 100.0 | 100.0 | 106.1 | 106.1 | 106.1 | 106.1 | 106.1 |
| 110.0 | 110.0 | 104.8 | 100.0 | 100.0 | 100.0 | 100.0 | 100.0 | 100.0 | 100.0 |

11—12 续表 7

单位:%　　(2016,以上年价格为 100)

| 指　标 | Item | 年度 Year | 月份 Month 一 Jan. | 二 Feb. |
|---|---|---|---|---|
| 邮递服务 | Postal Service | 100.3 | 102.1 | 102.1 |
| 邮政邮寄 | Post | 100.0 | 100.0 | 100.0 |
| 快递服务 | Expressage | 100.5 | 103.0 | 103.0 |
| **教育文化和娱乐** | **Education,Culture and Recreation** | **101.1** | **101.8** | **100.9** |
| 教育 | Education | 101.7 | 102.2 | 102.2 |
| 教育用品 | Education Products | 102.3 | 104.0 | 104.0 |
| 工具书 | Reference Book | 100.4 | 100.0 | 100.0 |
| 教材 | Textbook | 103.5 | 103.2 | 103.2 |
| 参考资料 | Reference Material | 102.1 | 105.9 | 105.9 |
| 其他教育用品 | Others | 100.0 | 100.0 | 100.0 |
| 教育服务 | Educational Service | 101.6 | 101.9 | 101.9 |
| 学前教育 | Pre-school | 108.5 | 100.0 | 100.0 |
| 小学初中教育 | Primary and Junior Schools | 108.7 | 109.5 | 109.5 |
| 高中中职教育 | High and Vocational Schools | 100.0 | 100.0 | 100.0 |
| 高等教育 | Higher Education | 100.0 | 100.0 | 100.0 |
| 课外教育 | Professional Skills Training | 100.0 | 100.0 | 100.0 |
| 专业技能培训 | Professional Skills Training | 98.9 | 111.8 | 111.8 |
| 文化娱乐 | Cultural and Recreation | 100.3 | 101.3 | 99.1 |
| 文娱耐用消费品 | Durable Consumer Goods for Cultural and Recreation | 98.6 | 96.4 | 96.3 |
| 电视机 | TV Set | 98.4 | 95.1 | 95.3 |
| 照相机 | Camera | 99.2 | 96.5 | 99.1 |
| 台式计算机 | Desktop Computer | 96.8 | 97.5 | 94.4 |
| 笔记本平板 | Tablets | 100.2 | 94.3 | 95.7 |
| 乐器 | Musical Instruments | 100.0 | 100.0 | 100.0 |
| 音响 | Sound Equipment | 99.2 | 100.7 | 100.7 |
| 其他文娱耐用消费品 | Ohters | 97.3 | 98.6 | 98.3 |
| 其他文娱用品 | Other Entertainment Products | 101.3 | 100.8 | 100.8 |
| 书报杂志 | Newspapers and Magazines | 100.0 | 100.0 | 100.0 |
| 纸张文具 | Paper and Stationery | 100.5 | 100.0 | 100.0 |
| 体育户外用品 | Sports and Outdoor Products | 103.3 | 104.5 | 104.5 |
| 游戏用品和玩具 | Games and Toys | 98.5 | 98.5 | 98.5 |
| 园艺花卉及用品 | Gardening Flowers and Products | 101.2 | 100.0 | 100.0 |
| 宠物及用品 | Pets and Products | 102.9 | 100.0 | 100.0 |
| 其他文化娱乐用品 | Ohters | 101.6 | 100.9 | 100.9 |
| 文化娱乐服务 | Cultural and Recreation Services | 100.2 | 101.5 | 101.5 |
| 电影票 | Movie Tickets | 100.0 | 100.0 | 100.0 |
| 景点门票 | Attractions Tickets | 100.0 | 100.0 | 100.0 |
| 有线电视 | Cable Television | 100.0 | 100.0 | 100.0 |
| 健身活动 | Fitness Activities | 101.0 | 106.5 | 106.5 |
| 其他文娱服务 | Others | 100.0 | 100.0 | 100.0 |

continued

（2016，preceding year=100） （%）

| 月份 Month | | | | | | | | | |
|---|---|---|---|---|---|---|---|---|---|
| 三 Mar. | 四 Apr. | 五 May. | 六 June. | 七 July. | 八 Aug. | 九 Sept. | 十 Oct. | 十一 Nov. | 十二 Dec. |
| 100.0 | 100.0 | 100.0 | 100.0 | 100.0 | 100.0 | 100.0 | 100.0 | 100.0 | 100.0 |
| 100.0 | 100.0 | 100.0 | 100.0 | 100.0 | 100.0 | 100.0 | 100.0 | 100.0 | 100.0 |
| 100.0 | 100.0 | 100.0 | 100.0 | 100.0 | 100.0 | 100.0 | 100.0 | 100.0 | 100.0 |
| **101.4** | **100.4** | **100.2** | **99.9** | **100.5** | **101.3** | **101.2** | **101.1** | **101.9** | **102.7** |
| 102.8 | 101.0 | 101.2 | 101.2 | 101.2 | 102.0 | 101.6 | 101.6 | 101.6 | 101.7 |
| 101.1 | 101.1 | 101.1 | 101.1 | 101.1 | 101.1 | 103.2 | 103.2 | 103.2 | 103.6 |
| 100.0 | 100.0 | 100.0 | 100.0 | 100.0 | 100.0 | 100.0 | 100.0 | 100.0 | 104.7 |
| 100.2 | 100.2 | 100.2 | 100.2 | 100.2 | 100.2 | 108.8 | 108.8 | 108.8 | 108.8 |
| 102.2 | 102.2 | 102.2 | 102.2 | 102.2 | 102.2 | 100.2 | 100.2 | 100.2 | 100.2 |
| 100.0 | 100.0 | 100.0 | 100.0 | 100.0 | 100.0 | 100.0 | 100.0 | 100.0 | 100.0 |
| 103.2 | 101.0 | 101.2 | 101.2 | 101.2 | 102.2 | 101.3 | 101.3 | 101.3 | 101.3 |
| 109.1 | 109.1 | 109.1 | 109.1 | 109.1 | 109.1 | 111.8 | 111.8 | 111.8 | 111.8 |
| 109.5 | 109.5 | 109.5 | 109.5 | 109.5 | 109.5 | 107.2 | 107.2 | 107.2 | 107.2 |
| 100.0 | 100.0 | 100.0 | 100.0 | 100.0 | 100.0 | 100.0 | 100.0 | 100.0 | 100.0 |
| 100.0 | 100.0 | 100.0 | 100.0 | 100.0 | 100.0 | 100.0 | 100.0 | 100.0 | 100.0 |
| 100.0 | 100.0 | 100.0 | 100.0 | 100.0 | 100.0 | 100.0 | 100.0 | 100.0 | 100.0 |
| 111.8 | 93.3 | 95.3 | 95.3 | 95.3 | 102.6 | 93.5 | 93.5 | 93.5 | 93.5 |
| 99.4 | 99.6 | 98.8 | 98.2 | 99.6 | 100.4 | 100.8 | 100.4 | 102.4 | 104.1 |
| 96.5 | 96.9 | 98.4 | 97.9 | 97.8 | 100.3 | 100.4 | 100.8 | 100.8 | 100.8 |
| 92.1 | 93.9 | 98.3 | 97.8 | 96.2 | 101.8 | 103.0 | 102.8 | 102.5 | 102.4 |
| 100.6 | 99.3 | 100.0 | 100.0 | 100.0 | 100.0 | 98.7 | 98.7 | 98.7 | 98.7 |
| 94.1 | 93.4 | 93.9 | 94.7 | 97.0 | 99.7 | 98.5 | 99.5 | 99.9 | 99.9 |
| 102.7 | 102.7 | 102.7 | 100.0 | 100.0 | 100.0 | 100.0 | 101.4 | 101.4 | 101.4 |
| 100.0 | 100.0 | 100.0 | 100.0 | 100.0 | 100.0 | 100.0 | 100.0 | 100.0 | 100.0 |
| 100.7 | 100.7 | 98.4 | 98.4 | 98.4 | 98.4 | 98.4 | 98.4 | 98.4 | 98.4 |
| 97.7 | 97.7 | 96.9 | 96.2 | 96.4 | 96.7 | 96.8 | 96.8 | 96.8 | 98.6 |
| 101.0 | 101.2 | 101.2 | 101.2 | 102.2 | 102.2 | 101.7 | 101.0 | 101.0 | 101.0 |
| 100.0 | 100.0 | 100.0 | 100.0 | 100.0 | 100.0 | 100.0 | 100.0 | 100.0 | 100.0 |
| 100.0 | 100.0 | 100.0 | 100.0 | 101.1 | 101.1 | 101.1 | 101.1 | 101.1 | 101.1 |
| 104.5 | 104.5 | 104.5 | 104.5 | 104.5 | 104.5 | 104.5 | 100.0 | 100.0 | 100.0 |
| 98.5 | 98.5 | 98.5 | 98.5 | 98.5 | 98.5 | 98.5 | 98.5 | 98.5 | 98.5 |
| 101.4 | 102.7 | 102.7 | 102.7 | 102.7 | 102.7 | 100.0 | 100.0 | 100.0 | 100.0 |
| 100.0 | 100.0 | 100.0 | 100.0 | 105.8 | 105.8 | 105.8 | 105.8 | 105.8 | 105.8 |
| 100.9 | 100.9 | 100.9 | 100.9 | 102.2 | 102.2 | 102.2 | 102.2 | 102.2 | 102.2 |
| 101.5 | 101.5 | 101.5 | 100.0 | 100.0 | 100.0 | 100.0 | 98.5 | 98.5 | 98.5 |
| 100.0 | 100.0 | 100.0 | 100.0 | 100.0 | 100.0 | 100.0 | 100.0 | 100.0 | 100.0 |
| 100.0 | 100.0 | 100.0 | 100.0 | 100.0 | 100.0 | 100.0 | 100.0 | 100.0 | 100.0 |
| 100.0 | 100.0 | 100.0 | 100.0 | 100.0 | 100.0 | 100.0 | 100.0 | 100.0 | 100.0 |
| 106.5 | 106.5 | 106.5 | 100.0 | 100.0 | 100.0 | 100.0 | 93.9 | 93.9 | 93.9 |
| 100.0 | 100.0 | 100.0 | 100.0 | 100.0 | 100.0 | 100.0 | 100.0 | 100.0 | 100.0 |

## 11—12 续表 8

单位:%　　（2016,以上年价格为 100）

| 指　标 | Item | 年度 Year | 月份 Month 一 Jan. | 二 Feb. |
|---|---|---|---|---|
| 旅游 | Touring and Outing | 102.6 | 109.0 | 100.1 |
| 旅行社收费 | Travel Agent Fees | 103.1 | 111.1 | 100.1 |
| 其他旅游 | Others | 100.0 | 100.0 | 100.0 |
| **医疗保健** | **Health Care** | **102.4** | **100.9** | **100.9** |
| 药品及医疗器具 | Medicines and Medical Apparatus | 102.3 | 99.7 | 99.7 |
| 中药 | Traditional Chinese Medicines | 99.5 | 99.3 | 99.0 |
| 中药材 | Traditional Chinese | 97.8 | 99.1 | 97.9 |
| 中成药 | Chinese Patent Medicine | 100.4 | 99.5 | 99.6 |
| 西药 | Western Medicines | 99.0 | 96.4 | 96.6 |
| 抗微生物药 | Antimicrobial | 97.9 | 95.1 | 95.1 |
| 消化系统用药 | Digestive System | 92.6 | 87.4 | 87.4 |
| 呼吸系统用药 | Respiratory | 101.2 | 94.9 | 96.5 |
| 解热镇痛药 | Antipyretic and Analgesic | 98.2 | 96.5 | 96.5 |
| 抗肿瘤药 | Antineoplastic | 97.2 | 94.6 | 94.6 |
| 激素及影响内分泌药 | Hormone and Endocrine | 104.0 | 106.9 | 106.9 |
| 心血管系统用药 | Cardiovascular | 99.0 | 94.5 | 94.5 |
| 血液系统用药 | Hematological system | 102.0 | 100.0 | 101.1 |
| 治疗精神障碍药 | Antipsychotics | 100.8 | 100.0 | 100.0 |
| 神经系统用药 | Nervous System | 96.2 | 90.0 | 90.0 |
| 消毒防腐及创伤外科用药 | Disinfection Antiseptics and Traumatology Department | 100.0 | 97.7 | 97.7 |
| 泌尿系统用药 | Urinary System | 99.5 | 98.8 | 98.8 |
| 维生素、矿物质类药 | Vitamin and Mineral | 105.9 | 110.0 | 110.0 |
| 调节水、电解质及酸碱平衡药 | Regulate water Electrolyte and Acid-base Balance | 100.0 | 100.0 | 100.0 |
| 滋补保健品 | Nourishing Health Products | 116.2 | 108.9 | 108.9 |
| 医疗卫生器具 | Medical Apparatus | 101.8 | 100.0 | 100.0 |
| 医疗卫生器具 | Medical Apparatus | 101.8 | 100.0 | 100.0 |
| 保健器具 | Health Care Apparatus | 100.4 | 100.0 | 100.0 |
| 保健器具 | Health Care Apparatus | 100.4 | 100.0 | 100.0 |
| 医疗服务 | Medical Services | 102.5 | 102.5 | 102.5 |
| 综合医疗类 | Comprehensive Medical | 104.6 | 107.8 | 107.8 |
| 一般医疗服务 | General Medical Services | 109.8 | 114.1 | 114.1 |
| 一般治疗操作 | General Treatment Operation | 102.3 | 106.1 | 106.1 |
| 护理 | Nursing | 100.0 | 100.0 | 100.0 |
| 其他综合医疗服务 | Others | 100.0 | 100.0 | 100.0 |
| 诊断类 | Diagnosis | 100.0 | 100.0 | 100.0 |
| 病理学诊断 | Pathology | 100.0 | 100.0 | 100.0 |
| 实验室诊断 | Laboratory | 100.0 | 100.0 | 100.0 |
| 影像学诊断 | Iconography | 100.0 | 100.0 | 100.0 |
| 临床诊断 | Clinic | 100.0 | 100.0 | 100.0 |

continued

（2016，preceding year=100） （%）

| 月份 Month | | | | | | | | | |
|---|---|---|---|---|---|---|---|---|---|
| 三 Mar. | 四 Apr. | 五 May. | 六 June. | 七 July. | 八 Aug. | 九 Sept. | 十 Oct. | 十一 Nov. | 十二 Dec. |
| 101.2 | 101.1 | 95.4 | 95.6 | 100.6 | 100.2 | 101.6 | 101.7 | 110.1 | 118.4 |
| 101.5 | 101.3 | 94.3 | 94.6 | 100.7 | 100.2 | 101.9 | 102.1 | 112.6 | 123.4 |
| 100.0 | 100.0 | 100.0 | 100.0 | 100.0 | 100.0 | 100.0 | 100.0 | 100.0 | 100.0 |
| **100.7** | **100.8** | **102.6** | **102.6** | **102.4** | **103.1** | **103.4** | **103.6** | **103.8** | **103.9** |
| 99.2 | 99.4 | 102.2 | 101.7 | 104.0 | 104.1 | 104.1 | 104.4 | 104.7 | 105.0 |
| 97.9 | 97.7 | 97.3 | 97.3 | 100.3 | 100.3 | 100.8 | 101.5 | 101.2 | 101.5 |
| 96.3 | 97.5 | 97.2 | 97.2 | 97.2 | 97.2 | 98.5 | 98.5 | 98.5 | 98.5 |
| 98.8 | 97.9 | 97.4 | 97.4 | 102.0 | 102.0 | 102.0 | 103.1 | 102.6 | 103.1 |
| 96.3 | 96.9 | 96.8 | 96.9 | 101.0 | 101.3 | 101.0 | 101.2 | 102.0 | 102.5 |
| 95.1 | 96.3 | 96.3 | 96.3 | 100.2 | 100.2 | 100.2 | 100.2 | 100.2 | 100.2 |
| 87.4 | 87.5 | 87.5 | 87.5 | 98.3 | 98.3 | 98.3 | 99.1 | 98.3 | 99.1 |
| 96.5 | 96.5 | 98.2 | 101.5 | 105.2 | 105.2 | 105.2 | 105.2 | 105.2 | 105.2 |
| 96.5 | 96.5 | 96.5 | 96.5 | 100.0 | 100.0 | 100.0 | 100.0 | 100.0 | 100.0 |
| 94.6 | 94.6 | 94.6 | 94.6 | 100.0 | 100.0 | 100.0 | 100.0 | 100.0 | 100.0 |
| 106.9 | 99.7 | 99.7 | 98.7 | 104.2 | 104.2 | 99.4 | 99.4 | 111.1 | 111.1 |
| 94.5 | 95.2 | 94.8 | 94.8 | 98.2 | 102.8 | 102.8 | 102.8 | 107.2 | 107.2 |
| 101.1 | 102.1 | 102.5 | 102.5 | 102.5 | 102.5 | 102.5 | 102.5 | 102.5 | 102.5 |
| 100.0 | 100.0 | 100.2 | 100.2 | 100.2 | 100.2 | 100.2 | 100.2 | 100.2 | 108.2 |
| 90.0 | 95.5 | 95.5 | 95.5 | 100.0 | 100.0 | 100.0 | 100.0 | 100.0 | 100.0 |
| 97.7 | 97.7 | 97.7 | 97.7 | 100.0 | 100.0 | 100.0 | 104.5 | 104.5 | 104.5 |
| 98.8 | 99.5 | 99.5 | 97.6 | 100.5 | 100.0 | 100.0 | 100.0 | 100.0 | 100.0 |
| 104.1 | 107.7 | 104.1 | 104.1 | 106.2 | 106.2 | 104.9 | 104.9 | 104.9 | 104.9 |
| 100.0 | 100.0 | 100.0 | 100.0 | 100.0 | 100.0 | 100.0 | 100.0 | 100.0 | 100.0 |
| 108.9 | 108.9 | 127.0 | 121.1 | 118.2 | 118.2 | 118.2 | 118.2 | 118.2 | 118.2 |
| 100.0 | 100.0 | 100.0 | 103.0 | 103.0 | 103.0 | 103.0 | 103.0 | 103.0 | 103.0 |
| 100.0 | 100.0 | 100.0 | 103.0 | 103.0 | 103.0 | 103.0 | 103.0 | 103.0 | 103.0 |
| 100.0 | 100.0 | 100.0 | 100.0 | 100.0 | 100.0 | 101.3 | 101.3 | 101.3 | 101.3 |
| 100.0 | 100.0 | 100.0 | 100.0 | 100.0 | 100.0 | 101.3 | 101.3 | 101.3 | 101.3 |
| 102.5 | 102.5 | 103.2 | 103.7 | 100.6 | 102.0 | 102.6 | 102.6 | 102.6 | 102.6 |
| 107.8 | 107.8 | 110.1 | 110.1 | 100.1 | 99.5 | 101.5 | 101.5 | 101.5 | 101.5 |
| 114.1 | 114.1 | 120.7 | 120.7 | 105.8 | 103.8 | 103.8 | 103.8 | 103.8 | 103.8 |
| 106.1 | 106.1 | 106.1 | 106.1 | 95.7 | 96.0 | 100.3 | 100.3 | 100.3 | 100.3 |
| 100.0 | 100.0 | 100.0 | 100.0 | 100.0 | 100.0 | 100.0 | 100.0 | 100.0 | 100.0 |
| 100.0 | 100.0 | 100.0 | 100.0 | 100.0 | 100.0 | 100.0 | 100.0 | 100.0 | 100.0 |
| 100.0 | 100.0 | 100.0 | 100.0 | 100.0 | 100.0 | 100.0 | 100.0 | 100.0 | 100.0 |
| 100.0 | 100.0 | 100.0 | 100.0 | 100.0 | 100.0 | 100.0 | 100.0 | 100.0 | 100.0 |
| 100.0 | 100.0 | 100.0 | 100.0 | 100.0 | 100.0 | 100.0 | 100.0 | 100.0 | 100.0 |
| 100.0 | 100.0 | 100.0 | 100.0 | 100.0 | 100.0 | 100.0 | 100.0 | 100.0 | 100.0 |
| 100.0 | 100.0 | 100.0 | 100.0 | 100.0 | 100.0 | 100.0 | 100.0 | 100.0 | 100.0 |

11—12 续表 9

单位:%　　(2016,以上年价格为 100)

| 指　标 | Item | 年度 Year | 月份 Month 一 Jan. | 二 Feb. |
|---|---|---|---|---|
| 治疗类 | Therapy | 100.3 | 100.7 | 100.7 |
| 临床手术治疗 | Clinical Operation | 100.8 | 101.6 | 101.6 |
| 临床非手术治疗 | Non-Clinical Operation | 100.0 | 100.0 | 100.0 |
| 康复类 | Rehabilitation | 100.0 | 100.0 | 100.0 |
| 康复医疗 | Rehabilitation Therapy | 100.0 | 100.0 | 100.0 |
| 中医医疗服务类 | Chinese Medicine Service | 111.2 | 100.0 | 100.0 |
| 中医治疗 | Chinese Medicine Therapy | 111.2 | 100.0 | 100.0 |
| 其他医疗服务 | Others | 100.0 | 100.0 | 100.0 |
| **其他用品和服务** | **Other Goods and Services** | **102.7** | **98.6** | **99.9** |
| 其他用品类 | Other Items | 103.5 | 95.6 | 97.6 |
| 首饰手表 | Jewellery and Watches | 105.4 | 94.6 | 96.4 |
| 金饰品 | Gold | 116.9 | 99.0 | 102.2 |
| 银饰品 | Silver | 99.7 | 90.1 | 94.5 |
| 铂金饰品 | Platinum | 96.4 | 88.6 | 89.7 |
| 手表 | Watches | 104.6 | 100.6 | 99.0 |
| 其他杂项用品 | Others | 99.6 | 97.7 | 100.3 |
| 箱包 | Luggage | 97.5 | 100.0 | 100.0 |
| 母婴用品 | Maternal and Child Products | 101.5 | 101.3 | 101.3 |
| 眼镜 | Glasses | 101.0 | 90.5 | 99.7 |
| 其他服务类 | Other Services | 102.1 | 101.1 | 101.6 |
| 旅馆住宿 | Hotel Accommodation | 99.7 | 98.2 | 100.8 |
| 宾馆住宿 | Hotel | 99.2 | 97.0 | 101.4 |
| 其他住宿 | Others | 100.4 | 100.0 | 100.0 |
| 美容美发洗浴 | Beauty,Hairdressing and Bath | 101.2 | 102.6 | 102.5 |
| 美容 | Beauty | 100.0 | 100.0 | 99.6 |
| 美发 | Hairdressing | 101.2 | 101.2 | 101.3 |
| 洗浴 | Bath | 103.0 | 109.4 | 109.4 |
| 养老服务 | Service for the aged | 104.1 | 100.0 | 100.0 |
| 金融保险 | Finance and Insurance | 103.5 | 102.6 | 102.6 |
| 金融服务 | Finance Services | 93.2 | 88.1 | 88.1 |
| 车辆保险 | Vehicle Insurance | 100.0 | 100.0 | 100.0 |
| 旅行保险 | Travel Insurance | 100.0 | 100.0 | 100.0 |
| 其他保险 | Other Insurance | 109.2 | 108.9 | 108.9 |
| 其他服务类 | Other Services | 100.0 | 100.0 | 100.0 |
| 中介服务 | Intermediary Agent | 100.0 | 100.0 | 100.0 |
| 其他服务 | Others | 100.0 | 100.0 | 100.0 |

continued

（2016，preceding year=100） （%）

| 月份 Month | | | | | | | | | |
|---|---|---|---|---|---|---|---|---|---|
| 三 Mar. | 四 Apr. | 五 May. | 六 June. | 七 July. | 八 Aug. | 九 Sept. | 十 Oct. | 十一 Nov. | 十二 Dec. |
| 100.7 | 100.7 | 100.7 | 100.7 | 100.0 | 100.0 | 100.0 | 100.0 | 100.0 | 100.0 |
| 101.6 | 101.6 | 101.6 | 101.6 | 100.0 | 100.0 | 100.0 | 100.0 | 100.0 | 100.0 |
| 100.0 | 100.0 | 100.0 | 100.0 | 100.0 | 100.0 | 100.0 | 100.0 | 100.0 | 100.0 |
| 100.0 | 100.0 | 100.0 | 100.0 | 100.0 | 100.0 | 100.0 | 100.0 | 100.0 | 100.0 |
| 100.0 | 100.0 | 100.0 | 100.0 | 100.0 | 100.0 | 100.0 | 100.0 | 100.0 | 100.0 |
| 100.0 | 100.0 | 100.0 | 105.9 | 105.9 | 124.5 | 124.5 | 124.5 | 124.5 | 124.5 |
| 100.0 | 100.0 | 100.0 | 105.9 | 105.9 | 124.5 | 124.5 | 124.5 | 124.5 | 124.5 |
| 100.0 | 100.0 | 100.0 | 100.0 | 100.0 | 100.0 | 100.0 | 100.0 | 100.0 | 100.0 |
| **101.5** | **101.7** | **101.5** | **101.7** | **104.7** | **105.0** | **104.1** | **104.3** | **104.9** | **104.9** |
| 100.8 | 100.8 | 102.2 | 102.2 | 107.2 | 107.8 | 107.4 | 106.4 | 107.4 | 107.4 |
| 100.9 | 101.7 | 103.8 | 103.7 | 111.1 | 111.5 | 110.6 | 109.3 | 110.9 | 111.2 |
| 110.2 | 111.6 | 116.0 | 116.0 | 128.1 | 126.8 | 126.4 | 124.8 | 125.2 | 118.9 |
| 94.5 | 96.6 | 96.6 | 98.4 | 103.1 | 103.1 | 103.1 | 103.1 | 103.1 | 111.6 |
| 91.6 | 92.0 | 94.9 | 92.6 | 100.8 | 102.3 | 100.2 | 97.9 | 101.8 | 105.6 |
| 105.0 | 105.0 | 103.3 | 105.0 | 105.0 | 106.5 | 106.5 | 106.5 | 106.5 | 106.5 |
| 100.5 | 99.0 | 98.7 | 99.0 | 99.2 | 100.1 | 100.8 | 100.3 | 100.1 | 99.9 |
| 100.0 | 96.7 | 96.7 | 96.7 | 96.7 | 96.7 | 96.7 | 96.7 | 96.7 | 96.7 |
| 101.3 | 101.3 | 100.2 | 99.1 | 99.1 | 101.6 | 102.8 | 104.0 | 103.4 | 102.8 |
| 100.4 | 100.4 | 100.4 | 102.7 | 103.4 | 104.2 | 105.4 | 102.1 | 102.1 | 102.1 |
| 102.2 | 102.4 | 100.9 | 101.3 | 102.8 | 102.7 | 101.5 | 102.7 | 102.9 | 103.1 |
| 103.0 | 103.8 | 98.5 | 100.4 | 100.4 | 100.3 | 94.7 | 98.6 | 98.4 | 99.2 |
| 105.2 | 99.9 | 98.1 | 100.9 | 101.8 | 101.7 | 91.9 | 97.8 | 97.3 | 98.7 |
| 100.0 | 110.1 | 99.2 | 99.6 | 97.9 | 97.9 | 100.0 | 100.0 | 100.0 | 100.0 |
| 102.6 | 102.6 | 100.5 | 100.5 | 100.5 | 100.5 | 100.5 | 100.5 | 100.5 | 100.5 |
| 100.0 | 100.0 | 100.0 | 100.0 | 100.0 | 100.0 | 100.0 | 100.0 | 100.0 | 100.0 |
| 101.2 | 101.2 | 101.2 | 101.2 | 101.2 | 101.2 | 101.2 | 101.2 | 101.2 | 101.2 |
| 109.4 | 109.4 | 100.0 | 100.0 | 100.0 | 100.0 | 100.0 | 100.0 | 100.0 | 100.0 |
| 100.0 | 100.0 | 100.0 | 100.0 | 108.2 | 108.2 | 108.2 | 108.2 | 108.2 | 108.2 |
| 102.9 | 102.9 | 103.1 | 103.2 | 103.5 | 103.5 | 103.5 | 104.3 | 104.8 | 104.8 |
| 90.2 | 90.2 | 91.6 | 92.6 | 94.7 | 94.7 | 94.7 | 95.5 | 100.0 | 100.0 |
| 100.0 | 100.0 | 100.0 | 100.0 | 100.0 | 100.0 | 100.0 | 100.0 | 100.0 | 100.0 |
| 100.0 | 100.0 | 100.0 | 100.0 | 100.0 | 100.0 | 100.0 | 100.0 | 100.0 | 100.0 |
| 108.9 | 108.9 | 108.9 | 108.9 | 108.9 | 108.9 | 108.9 | 110.0 | 110.0 | 110.0 |
| 100.0 | 100.0 | 100.0 | 100.0 | 100.0 | 100.0 | 100.0 | 100.0 | 100.0 | 100.0 |
| 100.0 | 100.0 | 100.0 | 100.0 | 100.0 | 100.0 | 100.0 | 100.0 | 100.0 | 100.0 |
| 100.0 | 100.0 | 100.0 | 100.0 | 100.0 | 100.0 | 100.0 | 100.0 | 100.0 | 100.0 |

# 11—13　商品零售价格分类指数

## Retail Price Indices by Classification

单位:%　　(2016,以上年价格为 100)

| 指　标 | Item | 指 数<br>Indice |
|---|---|---|
| **商品零售价格指数** | **Retail Price Index** | **100.8** |
| **食品** | **Food** | **102.8** |
| 粮食 | Grain | 101.1 |
| 大米 | Rice | 102.6 |
| 面粉 | Flour | 100.7 |
| 其他粮食 | Others | 95.8 |
| 粮食制品 | Grain Products | 101.4 |
| 薯类 | Tubers | 119.7 |
| 薯类 | Tubers | 119.7 |
| 豆类 | Beans and Products | 100.1 |
| 干豆 | Beans | 98.9 |
| 豆制品 | Bean Products | 100.7 |
| 食用油 | Edible oil and Fats | 99.7 |
| 食用植物油 | Edible Vegetable Oil | 99.0 |
| 食用动物油 | Edible Animal Oil | 101.1 |
| 菜 | Vegetables | 113.7 |
| 鲜菜 | Fresh Vegetables | 117.4 |
| 干菜及菜制品 | Dry Vegetables and Related Products | 103.4 |
| 畜肉类 | Livestock Meat | 106.4 |
| 猪肉 | Pork | 116.8 |
| 牛肉 | Beef | 101.9 |
| 羊肉 | Mutton | 99.4 |
| 畜肉副产品 | Meat by-products | 111.5 |
| 其他畜肉及制品 | Others | 101.5 |
| 禽肉类 | Poultry | 100.9 |
| 鸡 | Chicken | 99.7 |
| 鸭 | Duck | 96.7 |
| 其他禽肉及制品 | Others | 106.1 |
| 水产品 | Aquatic Products | 102.3 |
| 淡水鱼 | Freshwater Fish | 100.1 |
| 海水鱼 | Marine Fish | 106.1 |
| 虾蟹类 | shrimps,Prawn and Crabs | 107.0 |
| 其他水产品及制品 | Others | 102.8 |
| 蛋类 | Eggs | 98.0 |
| 鸡蛋 | Chicken | 97.6 |
| 其他蛋及制品 | Others | 98.7 |
| 奶类 | Milk | 100.8 |
| 鲜奶 | Fresh Milk | 100.0 |
| 酸奶 | Yoghourt | 100.7 |

11—13 续表 1 continued

(preceding year =100) (%)

| 指 标 | Item | 指 数 Indice |
|---|---|---|
| 奶粉 | Milk Powder | 102.6 |
| 其他奶制品 | Others | 100.4 |
| 干鲜瓜果类 | Dried and Fresh Melons and Fruits | 99.3 |
| 鲜瓜果 | Fresh Melons and Fruits | 99.1 |
| 坚果 | Nuts | 101.4 |
| 瓜果制品 | Products of Melons and Fruits | 98.3 |
| 糖果糕点类 | Sugar,Candy and Cake | 100.5 |
| 食糖 | Sugar | 101.5 |
| 糖果 | Candy | 101.5 |
| 糕点 | Cake | 99.2 |
| 其他糖果糕点 | Others | 100.1 |
| 调味品 | Flavoring | 104.0 |
| 食用盐 | Edible Salt | 100.0 |
| 酱油 | Sauce | 103.2 |
| 食醋 | Edible Vinegar | 105.3 |
| 调味酱 | Bechamel | 106.4 |
| 味精 | MSG | 102.4 |
| 其他调味品 | Others | 100.4 |
| 其他食品类 | Other Food | 102.1 |
| 方便食品 | Convenience Food | 102.1 |
| 淀粉及制品 | Starch and Derived Products | 104.5 |
| 膨化食品 | Puffed Food | 100.0 |
| 在外餐饮 | Out-dining | 100.3 |
| 正餐 | Dinner | 100.0 |
| 快餐 | Fast Food | 100.0 |
| 地方小吃 | Local Snacks | 102.0 |
| 其他在外餐饮 | Others | 100.0 |
| **饮料、烟酒** | **Beverages , Tobacco and Liquor** | **100.9** |
| 茶及饮料 | Tea and Beverages | 100.4 |
| 茶叶 | Tea | 99.9 |
| 固体咖啡 | Solid Coffee | 98.5 |
| 其他固体饮料 | Other Solid Drink | 105.2 |
| 饮用水 | Drinking Water | 98.6 |
| 果汁饮料 | Juice | 103.9 |
| 其他液体饮料 | Others | 99.4 |
| 烟草 | Tobacco and Liquor | 102.2 |
| 烟草 | Tobacco | 102.2 |
| 酒类 | Liquor | 100.3 |
| 白酒 | White spirit | 100.3 |

11—13 续表 2 continued

单位:% （2016,以上年价格为 100）

| 指 标 | Item | 指 数 Indice |
|---|---|---|
| 葡萄酒 | Wine | 100.3 |
| 啤酒 | Beer | 100.8 |
| 其他酒类 | Others | 99.8 |
| **服装、鞋帽** | **Garments ,Shoes and Hats** | **102.4** |
| 服装 | Garments | 103.4 |
| 男士服装 | Men's Clothing | 102.4 |
| 男式西服 | Western-style Clothes | 102.1 |
| 男式冬衣 | Winter Coat | 99.2 |
| 男式夹克衫 | Clip Grams Shirt | 103.8 |
| 男式毛线衣 | Wool Sweaters | 102.1 |
| 男式运动装 | Sport swear | 104.2 |
| 男式衬衫T恤 | Shirts and T-shirts | 101.9 |
| 男式裤子 | Trousers | 106.4 |
| 男式内衣 | Underwear | 98.2 |
| 女士服装 | Women's Clothing | 104.1 |
| 女式外套 | Outerwear | 99.4 |
| 女式冬衣 | Winter Coat | 100.3 |
| 女式毛线衣 | Wool Sweaters | 104.9 |
| 女式运动装 | Sport swear | 110.1 |
| 女式衬衫T恤 | Shirts and T-shirts | 108.0 |
| 女式裤子 | Trousers | 103.9 |
| 女式裙子 | skirts | 103.1 |
| 女式内衣 | Underwear | 102.7 |
| 儿童服装 | Children Clothing | 102.7 |
| 婴幼服装 | Baby's Clothing | 102.6 |
| 儿童上衣 | Upper Outer Garment | 103.8 |
| 儿童裤子 | Trousers | 95.8 |
| 儿童裙子 | Skirts | 108.4 |
| 鞋帽袜 | Shoes ,Hats and Socks | 101.5 |
| 鞋 | Shoes | 101.9 |
| 男鞋 | Male | 99.5 |
| 女鞋 | Female | 102.4 |
| 童鞋 | Children | 106.3 |
| 袜子 | Socks | 100.0 |
| 袜子 | Socks | 100.0 |
| 帽子 | Hats | 100.0 |
| 帽子 | Hats | 100.0 |
| 其他衣着配件 | Others | 100.5 |
| 其他衣着配件 | Others | 100.5 |

11—13 续表 3 continued

(preceding year =100) (%)

| 指 标 | Item | 指 数<br>Indice |
|---|---|---|
| **纺织品** | **Textile** | **103.7** |
| 服装材料 | Clothing Material | 100.0 |
| 服装材料 | Clothing Material | 100.0 |
| 床上用品 | Bed Articles | 104.3 |
| 被子 | Quilt | 99.1 |
| 床单被套 | Bed Sheet and Duvet Cover | 111.1 |
| 其他床上用品 | Others | 97.9 |
| **家用电器及音像器材** | **Home Appliances and Audio & Video Equipment** | **97.1** |
| 家庭设备 | Household Equipment | 97.0 |
| 洗衣机 | Washing Machine | 96.7 |
| 电冰箱(柜) | Refrigerator(cabinet) | 99.0 |
| 抽油烟机 | Exhaust Fan | 94.5 |
| 空调器 | Air Conditioner | 101.0 |
| 热水器 | Water Heater | 95.8 |
| 炉具灶具 | Cooker | 92.3 |
| 微波炉 | Microwave Oven | 91.9 |
| 厨房小家电 | Kitchen | 100.0 |
| 生活小家电 | Household | 100.1 |
| 其他大型家用器具 | Other Home Appliances | 94.8 |
| 文娱用耐用消费品 | Durable Consumer Goods for Cultural and Recreation | 98.4 |
| 电视机 | TV Set | 98.4 |
| 照相机 | Camera | 99.2 |
| 音响 | Sound Equipment | 99.2 |
| 其他文娱耐用消费品 | Others | 97.3 |
| 专业音像器材 | Professional Audio and Video Equipment | 91.9 |
| 专业音响器材 | Audio | 100.0 |
| 专业声像器材 | Video | 82.6 |
| **文化办公用品** | **Cultural and Office Goods** | **99.3** |
| 纸张文具 | Paper and Stationery | 100.5 |
| 台式计算机 | Desktop Computer | 96.8 |
| 笔记本平板 | Tablets | 100.2 |
| 电脑附件 | Computer Accessories | 100.0 |
| 打印复印机 | Printers | 100.0 |
| 教学设备 | Teaching Equipment | 100.0 |
| **日用品** | **Commodity** | **100.9** |
| 日用百货 | General Merchandise | 99.6 |
| 电动自行车 | Electric Bicycle | 98.3 |
| 自行车 | Bicycles | 99.6 |
| 雨具 | Others | 99.9 |
| 护理器具 | Nursing Appliances | 101.1 |

11—13 续表 4 continued

单位:% （2016,以上年价格为 100）

| 指 标 | Item | 指 数<br>Indice |
|---|---|---|
| 清洁用纸 | Cleaning Paper | 99.9 |
| 化妆器具 | Make-up Appliances | 100.0 |
| 厨具餐具茶具 | Kitchen,Tableware and Tea Set | 101.6 |
| 厨具 | Kitchen | 101.0 |
| 餐具 | Tableware | 99.8 |
| 茶具 | Tea Set | 104.3 |
| 清洗用品 | Cleaning Articles | 101.6 |
| 清洗用品 | Cleaning Articles | 101.6 |
| 其他日用品 | Others | 100.1 |
| 灯具 | lamps and Lanterns | 99.8 |
| 箱包 | Luggage | 97.5 |
| 母婴用品 | Maternal and Child Products | 101.5 |
| 眼镜 | Glasses | 101.0 |
| 其他护理用品 | Other Nursing Materials | 100.0 |
| 其他日用杂品 | Other Daily Groceries | 105.1 |
| **体育娱乐用品** | **Sports and Entertainment Goods** | **101.9** |
| 体育户外用品 | Sports and Outdoor Products | 103.3 |
| 体育户外用品 | Sports and Outdoor Products | 103.3 |
| 娱乐用品 | Recreation Products | 100.8 |
| 乐器 | Musical Instruments | 100.0 |
| 游戏用品和玩具 | Games and Toys | 98.5 |
| 园艺花卉及用品 | Gardening Flowers and Products | 101.2 |
| 宠物及用品 | Pets and Products | 102.9 |
| 其他文化娱乐用品 | Others | 101.6 |
| **交通、通信用品** | **Transportation and Communication Articles** | **97.2** |
| 交通运输机械 | Transport machinery | 95.1 |
| 小型汽车 | Sedan | 93.6 |
| 大中型客车 | Large and Medium Coach | 96.1 |
| 交通工具零配件 | Accessories | 95.3 |
| 通信器材 | Telecom Equipment | 100.8 |
| 固定电话机 | Telephone | 101.0 |
| 移动电话机 | Mobile Telephone | 101.1 |
| 其他通信器材 | Others | 100.0 |
| **家具** | **Furniture** | **98.7** |
| 柜 | Cabinets | 98.8 |
| 床 | Beds | 97.3 |
| 桌 | Tables | 101.7 |

11—13 续表 5 continued

(preceding year =100) (%)

| 指 标 | Item | 指 数 Indice |
|---|---|---|
| 椅 | Chairs | 101.5 |
| 沙发 | Sofas | 99.3 |
| 其他家具 | Others | 95.1 |
| **化妆品** | **Cosmetics** | **101.3** |
| 清洁化妆品 | Cleaning | 100.0 |
| 护肤化妆品 | Skin-care | 100.0 |
| 彩妆化妆品 | Make-up | 107.5 |
| 清洁类护理用品 | Cleaning Nursing Materials | 101.2 |
| 护发美发用品 | Bath & Slim Materials | 100.0 |
| **金银饰品** | **Gold and Silver Jewellery** | **106.3** |
| 金饰品 | Gold | 116.9 |
| 银饰品 | Silver | 99.7 |
| 铂金饰品 | Platinum | 96.4 |
| **中西药品及医疗保健用品** | **Traditional Chinese & Western Medicines and Health Care Products** | **100.1** |
| 医疗卫生器具 | Medical Apparatus | 101.8 |
| 医疗卫生器具 | Medical Apparatus | 101.8 |
| 中药 | Traditional Chinese Medicines | 98.7 |
| 中药材 | Traditional Chinese | 97.8 |
| 中成药 | Chinese Patent Medicine | 100.4 |
| 西药 | Western Medicines | 98.9 |
| 抗微生物药 | Antimicrobial | 97.9 |
| 消化系统用药 | Digestive System | 92.6 |
| 呼吸系统用药 | Respiratory | 101.2 |
| 解热镇痛药 | Antipyretic and Analgesic | 98.2 |
| 抗肿瘤药 | Antineoplastic | 97.2 |
| 激素及影响内分泌药 | Hormone and Endocrine | 104.0 |
| 心血管系统用药 | Cardiovascular | 99.0 |
| 血液系统用药 | Hematological system | 102.0 |
| 治疗精神障碍药 | Antipsychotics | 100.8 |
| 神经系统用药 | Nervous System | 96.2 |
| 消毒防腐及创伤外科用药 | Disinfection Antiseptics and Traumatology Department | 100.0 |
| 泌尿系统用药 | Urinary System | 99.5 |
| 维生素、矿物质类药 | Vitamin and Mineral | 105.9 |
| 调节水、电解质及酸碱平衡药 | Regulate water Electrolyte and Acid-base Balance | 100.0 |
| 保健器具及用品 | Health Equipment and Supplies | 110.4 |

11—13 续表 6 continued

单位:% （2016,以上年价格为 100）

| 指 标 | Item | 指 数<br>Indice |
|---|---|---|
| 保健器具 | Health Care Apparatus | 100.4 |
| 滋补保健品 | Nourishing Health Products | 116.2 |
| **书报杂志及电子出版物** | **Books,Newspapers, Magazine and Electronic Publications** | **100.7** |
| 教材及参考书 | Textbook and Supplies | 102.2 |
| 工具书 | Reference Book | 100.4 |
| 教材 | Textbook | 103.5 |
| 参考资料 | Reference Material | 102.1 |
| 其他教育用品 | Others | 100.0 |
| 书报杂志 | Newspapers and Magazines | 100.0 |
| 书报杂志 | Newspapers and Magazines | 100.0 |
| 计算机办公软件 | Computer Office Software | 100.0 |
| 计算机办公软件 | Computer Office Software | 100.0 |
| **燃料** | **Fuel** | **97.5** |
| 煤炭及制品 | Coal and Related Product | 101.3 |
| 原煤 | Raw Coal | 101.9 |
| 煤制品 | Coal Product | 101.3 |
| 石油及制品 | Oil and Related Product | 97.3 |
| 管道燃气 | Pipeline Gas | 100.0 |
| 液化石油气 | Liquefied Petroleum Gas | 100.0 |
| 汽油 | Gasoline | 95.7 |
| 柴油 | Diesel Oil | 95.2 |
| **建筑材料及五金电料** | **Building Materials and Metal Materials** | **102.0** |
| 建筑装璜材料 | Building Decoration Materials | 100.6 |
| 木地板 | Wood Flooring | 104.8 |
| 瓷砖 | Ceramic | 105.6 |
| 水泥 | Cement | 96.3 |
| 涂料 | Painting | 100.0 |
| 板材 | Boarding | 103.4 |
| 管材 | Tubing | 102.4 |
| 厨卫设备 | Hutch Defends Equipment | 102.3 |
| 门窗 | Door & Window | 97.6 |
| 其他住房装潢材料 | Others | 92.0 |
| 五金水暖 | Hardware Plumbing | 105.0 |
| 家用手工工具 | Hand Tools for Household Use | 100.1 |
| 配电附件 | Distribution Accessories | 109.4 |
| 水暖器材 | Plumbing Equipment | 105.0 |

# 11—14　各种物价总指数

## Variety of Price Indices

单位:%　　(%)

| 指　标 | Item | 居民消费价格总指数<br>Consumer Price Index | 商品零售价格总指数<br>Retail Price Index |
|---|---|---|---|
| 以 1957 年价格为 100 | Year of 1957=100 | 878.4 | 589.4 |
| 以 1962 年价格为 100 | Year of 1962=100 | 699.1 | 473.4 |
| 以 1965 年价格为 100 | Year of 1965=100 | 848.2 | 569.5 |
| 以 1970 年价格为 100 | Year of 1970=100 | 805.3 | 541.1 |
| 以 1978 年价格为 100 | Year of 1978=100 | 722.3 | 483.1 |
| 以 1980 年价格为 100 | Year of 1980=100 | 670.2 | 447.8 |
| 以 1985 年价格为 100 | Year of 1985=100 | 565.9 | 380.2 |
| 以 1990 年价格为 100 | Year of 1990=100 | 331.8 | 225.4 |
| 以 1992 年价格为 100 | Year of 1992=100 | 285.5 | 196.5 |
| 以 1995 年价格为 100 | Year of 1995=100 | 167.6 | 126.4 |
| 以 1997 年价格为 100 | Year of 1997=100 | 163.8 | 116.4 |
| 以 1998 年价格为 100 | Year of 1998=100 | 150.3 | 119.8 |
| 以 1999 年价格为 100 | Year of 1999=100 | 150.2 | 121.4 |
| 以 2000 年价格为 100 | Year of 2000=100 | 153.4 | 128.4 |
| 以 2001 年价格为 100 | Year of 2001=100 | 149.4 | 123.5 |
| 以 2002 年价格为 100 | Year of 2002=100 | 150.2 | 124.9 |
| 以 2003 年价格为 100 | Year of 2003=100 | 147.6 | 125.3 |
| 以 2004 年价格为 100 | Year of 2004=100 | 143.0 | 122.9 |
| 以 2005 年价格为 100 | Year of 2005=100 | 145.8 | 126.4 |
| 以 2006 年价格为 100 | Year of 2006=100 | 138.4 | 120.9 |
| 以 2007 年价格为 100 | Year of 2007=100 | 131.5 | 116.6 |
| 以 2008 年价格为 100 | Year of 2008=100 | 122.1 | 110.0 |
| 以 2009 年价格为 100 | Year of 2009=100 | 122.5 | 111.7 |
| 以 2010 年价格为 100 | Year of 2010=100 | 117.8 | 108.5 |
| 以 2011 年价格为 100 | Year of 2011=100 | 111.9 | 104.7 |
| 以 2012 年价格为 100 | Year of 2012=100 | 109.2 | 104.1 |
| 以 2013 年价格为 100 | Year of 2013=100 | 105.5 | 101.8 |
| 以 2014 年价格为 100 | Year of 2014=100 | 103.3 | 101.0 |
| 以 2015 年价格为 100 | Year of 2015=100 | 101.7 | 100.8 |

# 11—15　工业生产者出厂价格指数

单位:%　　（以上年价格为 100）

| 指　标 | Item | 2009 |
|---|---|---|
| **全部工业品出厂价格总指数** | **Total Industry Products Price Index** | **97.1** |
| 核心指数 | Core Index | — |
| 高技术 | Hi-technology | — |
| 能源 | Enery | — |
| 按轻重工业分 | Grouped by Light and Heavy Industry | |
| 轻工业 | Light Industry | 95.5 |
| 以农产品为原料 | Raw Material of Agricultural Products | 92.8 |
| 以非农产品为原料 | Raw Material of Non-Agricultural Products | 98.9 |
| 重工业 | Heavy Industry | 97.8 |
| 采掘 | Mining & Quarrying | 103.3 |
| 原料 | Raw Material | 98.6 |
| 加工 | Process | 93.6 |
| 按生产生活资料分 | Grouped by Means of Production and Means of Livilyhood | |
| 生产资料 | Means of Production | 96.8 |
| 采掘 | Mining & Quarrying | 102.0 |
| 原料 | Raw Material | 98.4 |
| 加工 | Process | 93.4 |
| 生活资料 | Consumer Goods | 99.1 |
| 食品 | Food | 100.4 |
| 衣着 | Clothing | 97.4 |
| 一般日用品 | Artiales for Daily Used | 96.6 |
| 耐用消费品 | Durable Cinsumer Goods | 99.7 |
| 按初级中间最终产品分 | Grouped by Primary Products Intermediate Products and fiual Products | |
| 初级产品 | Primary Products | — |
| 矿产品 | Minerals | — |
| 废料 | Waste | — |
| 中间产品 | Intermediate Products | — |
| 最终产品 | Final Products | — |
| 最终投资品 | Final Investment | — |
| 最终消费品 | Final Consumption Goods | — |
| 按工业部门分 | Grouped by Industry Branch | |
| 冶金工业 | Metallurgy Industry | 81.2 |
| 电力工业 | Electric Power Industry | 99.7 |
| 煤炭及炼焦工业 | Coal and Coking Industry | 102.0 |
| 石油工业 | Petroleum Industry | 99.7 |
| 化学工业 | Chemistry Industry | 93.5 |
| 机械工业 | Machinery Industry | 98.1 |
| 建筑材料工业 | Building Materials Industry | 119.9 |
| 森林工业 | Forest Industry | 100.5 |

# Industrial Producer Price Indices

(preceding year =100) (%)

| 2010 | 2011 | 2012 | 2013 | 2014 | 2015 | 2016 |
|---|---|---|---|---|---|---|
| **108.8** | **109.1** | **99.4** | **95.0** | **97.1** | **94.5** | **98.9** |
| — | 112.2 | 97.4 | 96.2 | 96.3 | 97.3 | 99.2 |
| — | 106.1 | 89.1 | 94.0 | 98.0 | 102.7 | 102.6 |
| — | 106.5 | 100.9 | 94.3 | 97.4 | 92.3 | 98.5 |
| | | | | | | |
| 108.3 | 119.4 | 100.4 | 97.6 | 99.8 | 99.5 | 99.5 |
| 111.5 | 117.6 | 101.8 | 100.2 | 101.3 | 99.9 | 98.9 |
| 103.8 | 128.3 | 93.3 | 83.4 | 90.4 | 97.1 | 103.2 |
| 109.0 | 107.2 | 99.2 | 94.5 | 96.6 | 93.5 | 98.7 |
| 123.1 | 112.1 | 92.5 | 71.5 | 92.6 | 89.8 | 96.2 |
| 108.3 | 105.8 | 101.6 | 98.4 | 98.0 | 93.0 | 99.5 |
| 101.2 | 108.3 | 96.4 | 95.7 | 94.6 | 97.0 | 98.2 |
| | | | | | | |
| 109.1 | 108.6 | 99.8 | 95.1 | 97.0 | 93.9 | 98.7 |
| 123.1 | 112.1 | 92.5 | 71.5 | 92.6 | 89.8 | 96.2 |
| 108.3 | 105.7 | 102.0 | 98.7 | 98.0 | 92.8 | 99.4 |
| 105.9 | 112.7 | 98.5 | 97.1 | 96.4 | 97.8 | 98.5 |
| 106.2 | 114.3 | 95.2 | 93.7 | 98.3 | 99.9 | 100.0 |
| 108.3 | 109.5 | 100.1 | 100.4 | 102.5 | 101.0 | 98.2 |
| 104.7 | 114.3 | 108.2 | 103.4 | 104.8 | 98.4 | 93.8 |
| 102.7 | 120.6 | 88.2 | 84.5 | 91.3 | 98.8 | 103.8 |
| 105.4 | 101.1 | 100.5 | 100.0 | 100.2 | 101.0 | 100.1 |
| | | | | | | |
| — | 112.1 | 92.5 | 71.5 | 92.6 | 89.8 | 96.2 |
| — | 112.1 | 92.5 | 71.5 | 92.6 | 89.8 | 96.2 |
| — | — | — | — | — | — | — |
| — | 108.9 | 100.4 | 97.7 | 97.4 | 94.8 | 99.2 |
| — | 107.0 | 101.2 | 98.3 | 98.5 | 95.1 | 98.2 |
| — | 111.9 | 102.3 | 97.1 | 96.5 | 89.6 | 97.0 |
| — | 103.0 | 100.2 | 99.3 | 100.0 | 99.4 | 99.2 |
| — | | | | | | |
| 108.1 | 110.5 | 95.9 | 94.8 | 94.4 | 91.9 | 102.4 |
| 105.8 | 100.4 | 100.9 | 100.0 | 100.0 | 99.3 | 99.3 |
| 123.1 | 110.1 | 92.6 | 75.2 | 91.2 | 87.7 | 100.3 |
| 110.2 | 115.8 | 108.3 | 98.5 | 96.9 | 81.5 | 95.9 |
| 105.4 | 116.8 | 91.3 | 89.4 | 90.6 | 97.5 | 97.7 |
| 101.1 | 103.0 | 100.5 | 98.3 | 99.6 | 99.6 | 99.9 |
| 97.5 | 102.6 | 95.2 | 97.2 | 96.4 | 93.3 | 99.3 |
| 102.1 | 100.1 | 100.5 | 100.3 | 100.3 | 101.1 | 100.1 |

11—15 续表

单位:%　　（以上年价格为 100）

| 指　标 | Item | 2009 |
|---|---|---|
| 食品工业 | Food Industry | 100.1 |
| 纺织工业 | Textile Industry | 84.2 |
| 缝纫工业 | Sewing Industry | 97.2 |
| 皮革工业 | Leather Industry | 96.3 |
| 造纸工业 | Papermaking Industry | 99.8 |
| 文教艺术用品工业 | Culture and Education Articles Industry | 95.5 |
| 其它工业 | Others Industry | 94.9 |
| 按工业行业分 | Grouped by Industry Sector | |
| 煤炭开采和洗选业 | Mining and Washing of Coal | 102.0 |
| 农副食品加工业 | Processing of Food from Agricultural Products | 97.6 |
| 食品制造业 | Manufacture of Foods | 101.5 |
| 饮料制造业 | Manufacture of Beverages | 103.7 |
| 纺织业 | Manufacture of Textile | 85.3 |
| 纺织服装、鞋、帽制造业 | Manufacture of Textile Wearing Apparel,Footware and Caps | 103.6 |
| 皮革、毛皮、羽毛(绒)及其制品业 | Manufacture of Leather,Fur,Feather and Related Products | 96.3 |
| 木材加工及木、竹、藤、棕、草制品业 | Processing of Timber,Manufacture of Wood,Bamboo,Rattan,Palm and Straw Products | 101.3 |
| 家具制造业 | Manufacture of Furniture | 99.8 |
| 造纸及纸制品业 | Manufacture of Paper and Paper Products | 99.8 |
| 印刷业和记录媒介的复制 | Printing,Reproduction of Recording Media | 95.3 |
| 石油加工、炼焦及核燃料加工业 | Processing of Petroleum,Coking,Processing of Nuclear Fuel | 99.6 |
| 化学原料及化学制品制造业 | Manufacture of Raw Chemical Materials and Chemical Products | 92.6 |
| 医药制造业 | Manufacture of Medicines | 90.2 |
| 化学纤维制造业 | Manufacture of Chemical Fibers | 94.1 |
| 橡胶制品业 | Manufacture of Rubber | 96.6 |
| 塑料制品业 | Manufacture of Plastics | 90.2 |
| 非金属矿物制品业 | Manufacture of Non-metallic Mineral Products | 115.9 |
| 黑色金属冶炼及压延加工业 | Smelting and Pressing of Ferrous Metals | 79.1 |
| 有色金属冶炼及压延加工业 | Smelting and Pressing of Non-ferrous Metals | 77.0 |
| 金属制品业 | Manufacture of Metal Products | 94.0 |
| 通用设备制造业 | Manufacture of General Purpose Machieery | 98.6 |
| 专用设备制造业 | Manufacture of Special Purpose Machieery | 99.3 |
| 交通运输设备制造业 | Manufacture of Transport Equipment | 100.0 |
| 电气机械及器材制造业 | Manufacture of Electrical Machinery and Equipment | 94.7 |
| 仪器仪表及文化、办公用机械制造业 | Manufacture of Measuring Instruments and Machinery for Cultural Activity and Office Work | 99.7 |
| 电力、热力的生产和供应业 | Production and Suppy of Electric Power,Steam and Hot Water | 99.7 |
| 燃气生产和供应业 | Production and Suppy of Gas | 101.6 |
| 水的生产和供应业 | Production and Suppy of Tap Water | 100.0 |

continued

(preceding year =100) (%)

| 2010 | 2011 | 2012 | 2013 | 2014 | 2015 | 2016 |
|---|---|---|---|---|---|---|
| 108.5 | 108.9 | 100.7 | 101.3 | 102.6 | 99.8 | 98.3 |
| 116.4 | 126.7 | 102.4 | 99.7 | 100.4 | 100.1 | 100.1 |
| 104.7 | 109.6 | 105.4 | 100.5 | 104.2 | 100.5 | 98.3 |
| 98.0 | 115.6 | 109.4 | 107.4 | 102.7 | 94.9 | 88.9 |
| 106.7 | 104.2 | 100.2 | 97.8 | 100.0 | 100.0 | 100.2 |
| 100.9 | 102.8 | 104.8 | 103.9 | 100.3 | 100.0 | 100.0 |
| 107.4 | 115.1 | 101.3 | 98.3 | 97.7 | 101.6 | 100.4 |
| | | | | | | |
| 123.1 | 112.1 | 92.5 | 71.5 | 92.6 | 89.8 | 95.7 |
| 105.6 | 108.7 | 102.8 | 104.6 | 100.6 | 99.3 | 101.0 |
| 109.8 | 123.2 | 91.1 | 85.8 | 96.1 | 96.6 | 98.1 |
| 111.1 | 106.6 | 102.6 | 98.6 | 102.3 | 103.0 | 99.6 |
| 115.6 | 126.4 | 102.5 | 99.7 | 100.6 | 100.1 | 99.9 |
| 100.3 | 102.4 | 102.2 | 101.7 | 101.1 | 100.0 | 100.1 |
| 98.0 | 115.6 | 109.4 | 107.4 | 102.7 | 94.9 | 88.9 |
| 101.0 | 98.9 | 100.3 | 100.7 | 100.6 | 101.1 | 100.1 |
| 102.6 | 100.9 | 100.6 | 100.0 | 100.2 | 101.2 | 100.1 |
| 106.7 | 104.2 | 100.2 | 97.8 | 100.0 | 100.0 | 100.2 |
| 98.7 | 102.8 | 105.2 | 104.2 | 100.4 | 100.0 | 100.0 |
| 110.5 | 114.1 | 105.4 | 97.0 | 94.6 | 80.4 | 99.8 |
| 105.2 | 116.2 | 102.0 | 94.3 | 90.8 | 102.5 | 93.2 |
| 102.3 | 106.2 | 88.1 | 93.6 | 98.0 | 102.9 | 102.9 |
| 90.9 | — | — | — | — | — | — |
| 108.4 | 117.8 | 85.0 | 87.1 | 85.7 | 89.8 | 92.1 |
| 103.0 | 106.0 | 99.7 | 96.9 | 102.0 | 92.1 | 95.0 |
| 98.6 | 104.9 | 96.2 | 97.3 | 96.3 | 93.9 | 99.1 |
| 103.9 | 107.9 | 94.6 | 96.9 | 90.0 | 86.9 | 98.3 |
| 115.4 | 110.6 | 94.3 | 93.0 | 94.9 | 92.6 | 106.5 |
| 94.1 | 113.6 | 102.5 | 97.5 | 98.4 | 95.8 | 98.2 |
| 102.5 | 103.7 | 100.2 | 99.8 | 99.9 | 99.8 | 99.6 |
| 97.6 | 100.1 | 99.8 | 97.3 | 97.1 | 100.0 | 99.7 |
| 100.0 | 101.8 | 100.0 | 100.0 | 100.0 | 100.0 | — |
| 98.4 | 102.2 | 100.0 | 96.0 | 99.4 | 99.4 | 100.1 |
| 94.4 | 104.8 | 100.9 | 99.3 | 97.6 | 100.1 | 100.2 |
| 105.8 | 100.4 | 102.6 | 100.0 | 100.0 | 99.3 | 99.3 |
| 100.0 | 100.0 | 133.0 | 114.9 | 115.6 | 101.3 | 90.7 |
| 120.3 | 115.1 | 102.0 | 100.0 | 101.2 | 111.4 | 103.0 |

# 11—16　工业生产者购进价格指数

单位:%　　（以上年价格为 100）

| 指　标 | Item | 2009 |
|---|---|---|
| **全部原材料购进价格总指数** | **Purchasing Price of Materials** | **94.6** |
| **按初级中间最终产品分** | **Grouped by Intermediate Product and Final Product** | |
| 初级产品 | Primary Product | — |
| 农产品 | Agricultural Product | — |
| 矿产品 | Minerals | — |
| 废料 | Scrap | — |
| 中间产品 | Intermediate Product | — |
| **九大类原材料购进价格指数** | **Classification of Purchasing Price of Materials** | |
| 燃料、动力类 | Fuel and Power | 95.7 |
| 黑色金属材料类 | Ferrous Metals | 83.8 |
| 钢材 | Steel | 84.6 |
| 其它 | Others | 70.9 |
| 有色金属材料及电线类 | Nonferrous Metals and Electric Wires | 76.9 |
| 化工原料类 | Raw Chemical Materials | 99.9 |
| 木材及纸浆类 | Timber and Paper Pulp | 100.3 |
| 建筑材料及非金属类 | Building Materials and Non-metallic Mineral | 107.7 |
| 其它工业原材料及半成品类 | Others Industry Raw Materials and Semi-manufantures | 98.2 |
| 农副产品类 | Agricultural Products | 93.9 |
| 纺织原料类 | Textile Materials | 90.4 |

# 11—17　房地产价格指数

单位:%　　房地产月同比价格指数　　（2016,以上年同月价格为100）

| 指　标 | Item | 1 月 | 2 月 |
|---|---|---|---|
| **新建住宅价格指数** | **New Residential Buildings Sales Price Index** | **96.4** | **96.9** |
| **新建商品住宅价格指数** | **New Commercialized Houses Sales Price Index** | **96.4** | **96.9** |
| 90m²及以下 | Housing of 90 Square Meters Below | 96.0 | 96.1 |
| 90-144m² | Housing of Square Meters Below 90 and 140 | 96.7 | 97.2 |
| 144m²以上 | Housing of 144 Square Meters Above | 95.9 | 96.6 |
| **二手住宅价格指数** | **Second-hand House Sales Price Index** | **98.2** | **98.5** |
| 90m²及以下 | Housing of 90 Square Meters Below | 98.0 | 98.2 |
| 90-144m² | Housing of Square Meters Below 90 and 140 | 98.4 | 98.7 |
| 144m²以上 | Housing of 144 Square Meters Above | 98.5 | 98.8 |

房地产月环比价格指数　　（2016,以上月价格为 100）

| 指　标 | Item | 1 月 | 2 月 |
|---|---|---|---|
| **新建住宅价格指数** | **New Residential Buildings Sales Price Index** | **99.7** | **100.0** |
| **新建商品住宅价格指数** | **New Commercialized Houses Sales Price Index** | **99.7** | **100.0** |
| 90㎡及以下 | Housing of 90 Square Meters Below | 99.5 | 99.7 |
| 90-144㎡ | Housing of Square Meters Below 90 and 140 | 99.7 | 100.0 |
| 144㎡以上 | Housing of 144 Square Meters Above | 99.6 | 99.9 |
| **二手住宅价格指数** | **Second-hand House Sales Price Index** | **99.9** | **99.9** |
| 90㎡及以下 | Housing of 90 Square Meters Below | 100.0 | 99.9 |
| 90-144㎡ | Housing of Square Meters Below 90 and 140 | 99.9 | 100.0 |
| 144㎡以上 | Housing of 144 Square Meters Above | 100.0 | 99.9 |

## Purchasing Price Indices of Industrial Producer

(preceding year =100) (%)

| 2010 | 2011 | 2012 | 2013 | 2014 | 2015 | 2016 |
|---|---|---|---|---|---|---|
| **115.8** | **115.0** | **104.2** | **96.9** | **97.0** | **84.6** | **96.4** |
| | | | | | | |
| — | 119.7 | 106.8 | 95.8 | 96.9 | 76.4 | 92.3 |
| — | 115.5 | 101.0 | 101.3 | 101.7 | 96.3 | 96.8 |
| — | 121.9 | 109.7 | 93.2 | 94.5 | 65.9 | 90.0 |
| — | 117.7 | 90.9 | 86.7 | 89.7 | 76.8 | 99.6 |
| — | 108.4 | 100.2 | 98.5 | 97.1 | 96.1 | 102.3 |
| | | | | | | |
| 116.0 | 116.5 | 107.4 | 96.0 | 96.4 | 74.3 | 94.1 |
| 110.2 | 108.9 | 93.8 | 89.4 | 92.1 | 92.1 | 103.3 |
| 107.5 | 107.5 | 96.2 | 88.9 | 93.4 | 96.8 | 104.0 |
| 118.6 | 112.5 | 87.7 | 90.5 | 88.8 | 79.8 | 101.0 |
| 128.5 | 104.2 | 94.2 | 94.3 | 91.3 | 97.1 | 97.8 |
| 116.1 | 120.8 | 100.3 | 93.9 | 93.8 | 88.4 | 98.1 |
| 101.6 | 101.9 | 100.8 | 99.4 | 99.7 | 99.8 | 102.2 |
| 111.0 | 123.0 | 110.3 | 87.4 | 91.4 | 90.2 | 98.7 |
| 110.0 | 108.7 | 103.1 | 104.9 | 98.9 | 98.0 | 101.6 |
| 116.3 | 115.5 | 101.0 | 101.3 | 101.7 | 96.3 | 96.7 |
| 109.1 | 114.7 | 97.3 | 98.6 | 100.7 | 99.6 | 99.2 |

## Price Indices of Real Estate

(2016, preceding year =100) (%)

| 3 月 | 4 月 | 5 月 | 6 月 | 7 月 | 8 月 | 9 月 | 10 月 | 11 月 | 12 月 |
|---|---|---|---|---|---|---|---|---|---|
| **97.7** | **98.8** | **99.9** | **100.0** | **100.7** | **101.0** | **101.1** | **101.3** | **101.5** | **102.1** |
| **97.7** | **98.8** | **99.9** | **100.0** | **100.7** | **101.0** | **101.1** | **101.4** | **101.5** | **102.1** |
| 96.6 | 98.2 | 99.6 | 100.0 | 101.5 | 101.5 | 101.6 | 102.7 | 102.5 | 103.4 |
| 98.2 | 99.4 | 100.5 | 100.5 | 101.0 | 101.2 | 101.4 | 101.4 | 101.7 | 102.1 |
| 97.1 | 97.8 | 98.3 | 98.6 | 99.4 | 100.1 | 100.3 | 100.3 | 100.3 | 101.4 |
| **99.1** | **99.3** | **99.5** | **99.5** | **99.7** | **99.8** | **99.9** | **99.9** | **100.1** | **100.2** |
| 98.8 | 99.1 | 99.4 | 99.6 | 99.8 | 99.9 | 100.1 | 100.1 | 100.4 | 100.5 |
| 99.2 | 99.4 | 99.6 | 99.4 | 99.7 | 99.8 | 99.9 | 99.9 | 100.1 | 100.1 |
| 99.3 | 99.6 | 99.7 | 99.2 | 99.4 | 99.2 | 99.0 | 99.0 | 98.9 | 99.0 |

(2016, preceding month =100) (%)

| 3 月 | 4 月 | 5 月 | 6 月 | 7 月 | 8 月 | 9 月 | 10 月 | 11 月 | 12 月 |
|---|---|---|---|---|---|---|---|---|---|
| **100.2** | **100.7** | **100.6** | **99.9** | **100.2** | **100.1** | **100.2** | **100.1** | **100.2** | **100.3** |
| **100.2** | **100.7** | **100.6** | **99.9** | **100.2** | **100.1** | **100.2** | **100.1** | **100.2** | **100.3** |
| 100.2 | 100.7 | 101.1 | 100.3 | 100.8 | 100.0 | 100.2 | 100.2 | 100.3 | 100.3 |
| 100.2 | 100.8 | 100.7 | 99.8 | 100.0 | 100.0 | 100.3 | 100.0 | 100.3 | 100.2 |
| 100.1 | 100.4 | 100.2 | 99.8 | 100.1 | 100.4 | 100.2 | 100.2 | 100.0 | 100.4 |
| **100.3** | **100.0** | **100.1** | **99.9** | **100.0** | **100.1** | **100.1** | **100.0** | **99.9** | **100.0** |
| 100.3 | 100.1 | 100.2 | 100.2 | 99.9 | 100.1 | 100.0 | 99.9 | 100.0 | 100.0 |
| 100.2 | 100.0 | 100.1 | 99.7 | 100.0 | 100.1 | 100.2 | 100.0 | 99.9 | 99.9 |
| 100.2 | 100.0 | 100.1 | 99.5 | 100.1 | 99.8 | 99.9 | 99.9 | 99.5 | 100.0 |

# 主要统计指标解释

**【城乡居民人均可支配收入(新口径)】**指调查户在调查内获得的、可用于最终消费支出和储蓄 的总和,即调查户可以用来自由支配的收入。可支 配收入既包括现金,也包括实物收入。按照收入的 来源,可支配收入包含四项,分别为:工资性收入、经营净收入、财产净收入和转移净收入。

可支配收入=工资性收入+经营净收入+财产净 收入+转移净收入

其中:经营净收入=经营收入—经营费用—生 产性固定资产折旧—生产税

财产净收入=财产性收入—财产性支出 转移净收入=转移性收入—转移性支出

**【城镇居民人均可支配收入(老口径)】**指城镇 家庭总收入扣除交纳的个人所得税和个人交纳的 社会保障支出之后,按照城镇居民家庭人口平均的 收入水平。其中家庭总收入是指该家庭中生活在 一起的所有家庭人员从各种渠道得到的所有收入 之和。

可支配收入=家庭总收入—交纳所得税—个人 交纳的社会保障支出—记账补贴

**【农村居民人均纯收人(老口径)】**指农村住户 当年从各个来源得到的家庭总收入扣除有关费用 性支出后,最终归农村居民所有的收入总和,按照 农村住户人口平均的纯收入水平。

注 :2013 年之前新口径数据的推算办法( 从 2014 年 1 季度开始。正式对外发布新口径数据, 2013 年新老口径同时使用)。

公式:2012 年新口径农村居民收入=2013 年新 口径农村居民收入 ÷(1+2013 年老口径农村居民收 入的增速)

**【城乡居民消费支出(新口径)】**指住户用于满 足家庭日常生活消费需要的全部支出,包括用于消 费品的支出和用于服务性消费的支出。根据用途 不同,消费支出可划分为食品烟酒、衣着、居住、生 活用品及服务、交通通信、教育文化娱乐、医疗保健、其他用品及服务八大类。根据来源不同,消费 支出可划分为现金消费支出、实物消费支出(含自产 自用、来自单位、来自政府和其它社会组织)。

**【居民消费价格指数(简称 CPI)】**是指城乡居 民购买并用于日常生活消费的商品和服务项目的 价格。居民消费价格调查的任务是调查、搜集和整 理这些商品和服务项目的价格,并编制居民消费价 格指数(英文名称:Consumer Pr ice Index 缩写:CPI),旨在反应一定时期内居民所消费商品及服务项目 的价格水平变动趋势和变动程度。居民消费价格 水平的变动率在一定程度上反映了通货膨胀(或紧 缩)的程度。

**【商品零售价格指数(简称 RPI)】**商品的零售 价格是商品在流通过程中最后一个环节的价格,是 工业、商业、餐饮和其他零售企业向城乡居民、机关 团体出售生活消费品和办公用品的价格。商品零 售价格调查的任务是系统地调查、搜集和整理市场 商品零售价格资料,编制商品零售价格指数(RPI),以此反映市场商品零售价格的变动趋势和变动程 度。其目的在于掌握商品价格的变动趋势,为国家 宏观调控和国民经济核算提供参考依据。

**【工业生产者价格指数】**包括工业生产者出厂价格指数(简称 PPI)和工业生产者购进价格指数(简称 IPI),是反映工业产品价格变化趋势和变动幅 度的统计指标,是工业品价格在不同时间和空间条 件下平均变动的相对数。工业生产者价格包括工 业品第一次出售时的出厂价格和企业作为中间投 入的原材料、燃料、动力购进价格,是进行国民经济 核算和经济管理的重要依据。

**【房地产价格指数】**是综合反映住宅商品价格水平总体变化趋势和变化幅度的相对数,住宅销售价格指数由全国 70 个大中城市的新建住宅销售价格指数和二手住宅销售价格指数组成。新 建住宅含保障性住房;新建商品住宅不含保障性 住房。

# 12

# 城市公用事业

## City Public Utilities

# 12—1　主要年份城市设施水平

| 指　标 | Item | 单位 | Unit |
|---|---|---|---|
| 人均日生活用水量 | Per Capita Daily Water Consumption for Residential Use | 升 | liter |
| 用水普及率 | Coverage Rate of Urban Population with Access to Tap Water | % | % |
| 每万人拥有公交车辆 | Number of Public Transportation Vehicles Per 10 000 Population | 标台 | unit |
| 燃气普及率 | Coverage Rate of Urban Population with Access to Gas | % | % |
| 人均拥有城市道路面积 | Per Capita Area of Paved Roads | 平方米 | sq.m |
| 排水管道密度 | Density of City Sewage Pipes | 公里/平方公里 | km/sq.km |
| 污水处理率 | Rate of Sewage Disposal | % | % |
| #污水处理厂集中处理率 | Rate of Sewage Disposal | % | % |
| 粪便处理率 | Rate of Disposal of Excrement and Urine | % | % |
| 清运生活垃圾无害化处理率 | Rate of Life Garbage Disposal | % | % |
| 人均公园绿地面积 | Per Capita Park Green Area | 平方米 | sq.m |
| 建成区绿地率 | Parks and Green land Rate of Developed Areas | % | % |
| 建成区绿化覆盖率 | Green Covered Rate of Completed Area | % | % |

注:城市公用事业数据资料均来自相关部门。

# 12—2　主要年份城市环境卫生

| 指　标 | Item | 单位 | Unit |
|---|---|---|---|
| 从业人数 | Number of Employed Persons | 人 | person |
| 道路清扫保洁面积 | Area under Cleaning Program | 万平方米 | 10 000 sq.m |
| #机械清扫 | Mechanical Cleaning | 万平方米 | 10 000 sq.m |
| 生活垃圾清运量 | Volume of Garbage Disposal | 万吨 | 10 000 tons |
| 生活垃圾无害化处理厂(场) | Harmless Treatment Plant of Garbage(Field) | 座 | unit |
| 生活垃圾无害化处理能力 | Harmless Treatment Capacity of Garbage | 吨/日 | ton/day |
| 生活垃圾无害化处理量 | Harmless Treatment quantity of Garbage | 万吨 | 10 000 tons |
| 粪便清运量 | Volume of Excrement and Urine Disposal | 万吨 | 10 000 tons |
| 公厕数量 | Number of Public Lavatories | 座 | unit |
| #水冲式 | Flush | 座 | unit |
| 市容环卫专用车辆 | NumberSanitationof Special Vehicles for Environmental | 辆 | vehicle |

## The Level of Urban Facilities in Main Years

| 2008 年 | 2009 年 | 2010 年 | 2011 年 | 2012 年 | 2013 年 | 2014 年 | 2015 年 | 2016 年 |
|---|---|---|---|---|---|---|---|---|
| 180.2 | 162.0 | 164.9 | 153.2 | 163.0 | 163.5 | 165.0 | 184.0 | 194 |
| 99.1 | 99.5 | 99.5 | 85.0 | 96.3 | 97.3 | 96.0 | 96.0 | 96 |
| 15.2 | 14.1 | 11.0 | 11.5 | 13.3 | 14.3 | 13.9 | 17.4 | 10.25 |
| 97.6 | 97.8 | 82.4 | 73.9 | 82.6 | 83.3 | 99.6 | 89.9 | 96 |
| 15.0 | 15.1 | 15.3 | 12.2 | 13.6 | 19.8 | 13.7 | 13.7 | 15.28 |
| 3.9 | 3.8 | 3.7 | 4.1 | 4.0 | 4.0 | 4.2 | 4.0 | 7.65 |
| 87.6 | 87.0 | 91.8 | 92.0 | 92.0 | 93.0 | 93.0 | 93.8 | 95.2 |
| 87.6 | 87.0 | 91.8 | 92.0 | 92.0 | 93.0 | 93.0 | 93.8 | 95.2 |
| 100.0 | 100.0 | 100.0 | 100.0 | 100.0 | 100.0 | 100.0 | 100.0 | 100 |
| 100.0 | 100.0 | 100.0 | 100.0 | 100.0 | 100.0 | 100.0 | 100.0 | 97 |
| 14.0 | 14.0 | 12.1 | 12.2 | 13.4 | 15.1 | 16.1 | 16.3 | 16.52 |
| 41.7 | 43.2 | 43.2 | 43.3 | 41.9 | 41.1 | 40.4 | 40.9 | 41.48 |
| 43.0 | 43.0 | 43.0 | 43.2 | 41.7 | 41.1 | 40.4 | 40.9 | 41.51 |

a)Date in this table came from related department.

## Environmental Sanitation in Main Years

| 2008 年 | 2009 年 | 2010 年 | 2011 年 | 2012 年 | 2013 年 | 2014 年 | 2015 年 | 2016 年 |
|---|---|---|---|---|---|---|---|---|
| 2958 | 2591 | 3290 | 3045 | 3233 | 3734 | 4028 | 4476 | 4589 |
| 1564 | 1793 | 1503 | 1916 | 2544 | 3697 | 3885 | 4188 | 4156 |
| 372 | 490 | 520 | 520 | 520 | 556 | 1090 | 1443 | 1578 |
| 24.8 | 26 | 29 | 29.6 | 37 | 41 | 44 | 51 | 46.7 |
| 1 | 1 | 1 | 1 | 1 | 1 | 1 | 2 | 2 |
| 1000 | 1000 | 1000 | 1000 | 1000 | 1000 | 1000 | 2500 | 2500 |
| 24.8 | 26 | 29 | 29.6 | 37 | 41 | 44 | 51 | 45.3 |
| 1.3 | 0.8 | 1 | 1 | 1 | 1 | 0.8 | 1 | 6 |
| 293 | 288 | 338 | 338 | 392 | 214 | 215 | 263 | 285 |
| 251 | 251 | 301 | 301 | 355 | 211 | 214 | 263 | 285 |
| 215 | 279 | 340 | 301 | 299 | 634 | 818 | 1100 | 1033 |

# 12—3　主要年份城市供水

| 指　标 | Item | 单位 | Unit |
|---|---|---|---|
| 年末水厂个数 | Number of Waterworks at Year-end | 个 | unit |
| 地下水综合生产能力 | Synthesize Productivity of Groundwater | 万立方米/日 | 10 000 cu.m/day |
| 水质综合合格率 | Qualified Rate of Water Quality at Year-end | % | % |
| 年末供水管道总长度 | Length of Water Supply Pipelines | 公里 | km |
| 全年供水总量 | Total Annual Volume of Water Supply | 万立方米 | 10 000 cu.m |
| #生产用量 | Volume of Productive Use | 万立方米 | 10 000 cu.m |
| 居民生活用量 | Volume of Residential Use | 万立方米 | 10 000 cu.m |
| 城市公共管网漏失率 | Rate of City Public Pipe Network | % | % |
| 用水户数 | Number of Households with Access to Tap Water | 万户 | 10 000 household |
| 用水人口 | Number of Residents with Access to Tap Water | 万人 | 10 000 person |
| 城市居民人均生活用水量 | Volume of Per Capita in Urban Life | 升/人·日 | liter/person·day |
| 节约用水量 | Volume of Water Conservation | 万立方米 | 10 000 cu.m |

# 12—4　主要年份城市园林绿化

| 指　标 | Item | 单位 | Unit |
|---|---|---|---|
| 园林绿地面积 | Area of Parks and Green land | 公顷 | hectare |
| #公园绿地面积 | Area of Public Parks and Green land | 公顷 | hectare |
| 年末绿化覆盖面积 | Green Covered Area at Year-end | 公顷 | hectare |
| #建成区 | Completed Area | 公顷 | hectare |
| 公园个数 | Number of Parks | 个 | unit |
| 公园面积 | Area of Parks | 公顷 | hectare |

# 12—5　主要年份城市公共交通

| 指　标 | Item | 单位 | Unit |
|---|---|---|---|
| 公共汽车运营车辆数 | Number of Public Vehicles under Operation | 辆 | unit |
| 标准运营车辆 | Number of Standard Vehicles under Operation | 标台 | unit |
| 运营线路网长度 | Network Length | 公里 | km |
| 客运总量 | Volume of Passenger | 万人次 | 10 000 person-times |
| 出租汽车数 | Number of Taxi | 辆 | unit |
| 出租汽车从业人员 | Drivers of Taxi | 人 | person |

## Tap Water Supply of City in Main Years

| 2007 年 | 2009 年 | 2010 年 | 2011 年 | 2012 年 | 2013 年 | 2014 年 | 2015 年 | 2016 年 |
|---|---|---|---|---|---|---|---|---|
| 6 | 6 | 6 | 6 | 6 | 6 | 7 | 8 | 8 |
| 47 | 44 | 44 | 41 | 39.4 | 40.2 | 34.5 | 44.6 | 44.6 |
| 100 | 100 | 100 | 100 | 100 | 100 | 100 | 100 | 100 |
| 794 | 831 | 841 | 850 | 859 | 641 | 724 | 739 | 772.87 |
| 9059 | 10225 | 10525 | 11249 | 11468 | 11835 | 9717 | 10824 | 11445 |
| 2789 | 2917 | 2671 | 2642 | 2413 | 2445 | 2101 | 2655 | 2984 |
| 3413 | 4452 | 5104 | 5182 | 5381 | 5776 | 6316 | 6718 | 6925 |
| 8 | 9.8 | 10.2 | 9.9 | 10.1 | 11.7 | 11.5 | 13.4 | 13.4 |
| 22.8 | 22.9 | 23 | 36.3 | 34.6 | 36.5 | 38.1 | 37.8 | 39.5 |
| 88 | 105.3 | 107.6 | 125.4 | 122 | 128 | 140 | 138.9 | 140 |
| 106 | 162 | 165 | 153 | 163 | 167 | 115 | 133 | 145 |
| 767 | 210 | 151 | 90 | 193 | 180 | 176 | 584 | 337 |

## Parks and Green Areas of City in Main Years

| 2008 年 | 2009 年 | 2010 年 | 2011 年 | 2012 年 | 2013 年 | 2014 年 | 2015 年 | 2016 年 |
|---|---|---|---|---|---|---|---|---|
| 5239 | 5181 | 5407 | 5584 | 5884 | 7413 | 8506 | 9022 | 9683.42 |
| 1385 | 1545 | 1556 | 1651 | 1780 | 2173 | 2213 | 2263 | 2322.12 |
| 5403 | 5403 | 5701 | 5865 | 6165 | 7694 | 8694 | 9209 | 9868.54 |
| 4765 | 4976 | 5188 | 5332 | 5632 | 6102 | 6506 | 6821 | 9868.54 |
| 16 | 17 | 17 | 17 | 17 | 17 | 19 | 20 | 20 |
| 486 | 532 | 532 | 950 | 532 | 532 | 660 | 730 | 730 |

## Public Transportation of City in Main Years

| 2008 年 | 2009 年 | 2010 年 | 2011 年 | 2012 年 | 2013 年 | 2014 年 | 2015 年 | 2016 年 |
|---|---|---|---|---|---|---|---|---|
| 1348 | 1321 | 1401 | 1377 | 1535 | 1645 | 1616 | 1949 | 1818 |
| 1113 | 1492 | 1421 | 1514 | 1762 | 1942 | 1907 | 2398 | 2246.3 |
| 415 | 410 | 420 | 450 | 489 | 1594 | 1755 | 1979 | 657.74 |
| 15257 | 17378 | 18171 | 19920 | 25445 | 30048 | 30271 | 30653 | 31025 |
| 5006 | 5006 | 5006 | 5006 | 5278 | 5364 | 5364 | 5364 | 5364 |
| 11840 | 11000 | 9667 | 12000 | 12000 | 12000 | 13193 | 12000 | 13400 |

# 12—6 主要年份市政建设及城市燃气

| 指 标 | Item | 单位 | Unit | 2008 年 |
|---|---|---|---|---|
| **市政建设** | **Public Facilities** | | | |
| 年末实有道路长度 | Length of Paved Roads at Year-end | 公里 | km | 469 |
| 道路面积 | Area of Street | 万平方米 | 10 000sq.m | 1335 |
| #人行道面积 | Area of Sidewalk | 万平方米 | 10 000sq.m | 290 |
| 年末实有桥梁数 | Number of Bridge at Year-end | 座 | unit | 47 |
| #立交桥 | Overpass | 座 | unit | 2 |
| 排水管道长度 | Length of Draining Water Pipelines | 公里 | km | 426 |
| 路灯盏数 | Number of Street Lights | 盏 | unit | 114068 |
| 污水年排放量 | Volume of Sewage Annual Emission | 万立方米 | 10 000cu.m | 9546 |
| 污水处理厂座数 | Number of Sewage Treatment Plant | 座 | unit | 4 |
| 污水年处理量 | Volume of Sewage Annual Disposal | 万立方米 | 10 000cu.m | 8363 |
| **液化石油气** | **Liquefied Petroleum Gas** | | | |
| 供气总量 | Volume of Gas Supply | 吨 | ton | 7867 |
| #家庭用量 | Volume of Household | 吨 | ton | 7867 |
| 用气户数 | Number of Household Used Gas | 户 | household | 123247 |
| #家庭用户 | Household | 户 | household | 123247 |
| 用气人口 | Population with Access to Gas | 万人 | 10 000 persons | 36.97 |
| **天然气** | **Natural Gas** | | | |
| 供气总量 | Volume of Gas Supply | 万立方米 | 10 000cu.m | 87840 |
| #家庭用量 | Volume of Household | 万立方米 | 10 000cu.m | 11810 |
| 用气户数 | Number of Household Used Gas | 户 | household | 154000 |
| #家庭用户 | Household | 户 | household | 154000 |
| 用气人口 | Population with Access to Gas | 万人 | 10 000 persons | 49.7 |
| 供气管道长度 | Length of Gas Pipelines | 公里 | km | 1326 |
| **集中供热** | **Heating** | | | |
| 供热能力(热水) | Heating Capacity(hot water) | 兆瓦 | mega watts | 2887 |
| #热电厂供热(热水) | Heating by Thermal Power Plan(t hot water) | 兆瓦 | mega watts | 822 |
| 锅炉房供热 | Heating by Boiler Room | 兆瓦 | mega watts | 2051 |
| 供热总量(热水) | Quantity of Heat Supplied(hot water) | 万吉焦 | 10 000gigajoules | 2948 |
| #热电厂供热(热水) | Heating by Thermal Power Plan(t hot water) | 万吉焦 | 10 000gigajoules | 1019 |
| 管道长度(热水) | Length of Heating Pipelines(hot water) | 公里 | km | 663 |
| 供热面积 | Area of Centralized Heating | 万平方米 | 10 000sq.m | 3090 |
| #住宅 | Residence | 万平方米 | 10 000sq.m | 2480 |
| 集中供热率 | Rate of Heating | % | % | 71 |

# 12—7 主要年份城市规模及用地情况

| 指 标 | Item | 单位 | Unit | 2008 年 |
|---|---|---|---|---|
| **城市建成区面积** | **Developed Areas of Cities** | **平方公里** | **sq.km** | **110.8** |
| **城市建设用地面积** | **Land Used of City Areas and Floor Space of Buildings** | **平方公里** | **sq.km** | **110.8** |
| #居住用地 | Land Used of Residence | 平方公里 | sq.km | 36.6 |
| 公共设施用地 | Land Used of Public Facilities | 平方公里 | sq.km | 18.8 |
| 工业用地 | Land Used of Industry | 平方公里 | sq.km | 14 |
| 仓储用地 | Land Used of Warehousing | 平方公里 | sq.km | 5.4 |
| 对外交通用地 | Land Used of External Transport | 平方公里 | sq.km | 5 |
| 市政公用设施用地 | Land Used of Municipal Utilities | 平方公里 | sq.km | 5.1 |

## Public Transportation of City in Main Years

| 2009 年 | 2010 年 | 2011 年 | 2012 年 | 2013 年 | 2014 年 | 2015 年 | 2016 年 |
|---|---|---|---|---|---|---|---|
| 490 | 506 | 551 | 563 | 598 | 605 | 616 | 687 |
| 1594 | 1652 | 1796 | 1809 | 1837 | 1881 | 1897 | 2535 |
| 478 | 352 | 395 | 398 | 407 | 447 | 447 | 537 |
| 47 | 49 | 49 | 49 | 52 | 85 | 90 | 86 |
| 2 | 2 | 2 | 2 | 2 | 4 | 4 | 3 |
| 436 | 451 | 522 | 538 | 544 | 683 | 689 | 1136 |
| 115305 | 118093 | 120900 | 128000 | 134530 | 137198 | 143534 | 132466 |
| 9203 | 10525 | 10931 | 13281 | 15283 | 15658 | 15664 | 15992 |
| 4 | 4 | 5 | 5 | 5 | 6 | 6 | 6 |
| 8004 | 9662 | 10057 | 12125 | 14214 | 14568 | 14724 | 15227 |
| | | | | | | | |
| 7890 | 7684 | 6950 | 11084 | 12321 | 14000 | 6570 | 5117 |
| 7890 | 7684 | 6950 | 5500 | 5573 | 5000 | 5528 | 4566 |
| 150000 | 100000 | 90000 | 72500 | 77060 | 97000 | 90000 | 101000 |
| 150000 | 100000 | 90000 | 72500 | 75198 | 97000 | 80000 | 90000 |
| 45 | 39.9 | 35.92 | 28.3 | 20.45 | 21.34 | 13.5 | 13 |
| | | | | | | | |
| 55092 | 86937 | 95626 | 147354 | 172394 | 172394 | 162000 | 163000 |
| 55092 | 86937 | 95626 | 45666 | 63261 | 60130 | 19785 | 46139 |
| 195000 | 278617 | 305588 | 336116 | 458688 | 519000 | 522531 | 562435 |
| 195000 | 278617 | 305588 | 336116 | 458609 | 519000 | 520000 | 557868 |
| 58.5 | 66.36 | 72.95 | 80.2 | 113.29 | 123.76 | 124.8 | 135 |
| 1334 | 1527 | 1560 | 1751 | 2124 | 2417 | 2542 | 2674.72 |
| | | | | | | | |
| 2947 | 2994.72 | 3107.72 | 3394.4 | 3551.62 | 3519.32 | 4028.1 | 4081.8 |
| 977.22 | 977.22 | 977.22 | 977.2 | 989.22 | 935.22 | 1027 | 1027 |
| 1955.5 | 2003.5 | 2130.5 | 2417.2 | 2562.4 | 2584.1 | 3001.1 | 3054.8 |
| 2894 | 2940 | 2066.52 | 2462.7 | 2058.43 | 2176.65 | 2254.77 | 2539.67 |
| 905 | 905 | 638.4 | 843.4 | 679.2 | 748.39 | 732.45 | 732.45 |
| 656 | 755 | 963 | 1297 | 1384 | 1299 | 1672.68 | 1874.18 |
| 3279 | 3452 | 3564 | 3914 | 4093 | 4247 | 4663 | 5710.84 |
| 2721 | 2790 | 2680 | 3012 | 3197 | 3412 | 3699 | 4452.51 |
| 71 | 71 | 71.1 | 72.4 | 73 | 71 | 71 | 71.3 |

## Size and Land Used of City in Main Years

| 2009 年 | 2010 年 | 2011 年 | 2012 年 | 2013 年 | 2014 年 | 2015 年 | 2016 年 |
|---|---|---|---|---|---|---|---|
| **115.7** | **120.6** | **126.4** | **135.1** | **148.6** | **160.8** | **166.8** | **170.7** |
| **115.7** | **120.6** | **126.4** | **135.1** | **148.6** | **160.8** | **166.8** | **170.7** |
| 36.9 | 37.7 | 39.7 | 42.8 | 45.5 | 49.4 | 50.9 | 52.16 |
| 22.5 | 23.1 | 24 | 25.1 | 27.1 | 27.6 | 27.9 | 28.65 |
| 14.6 | 14.8 | 15 | 15.2 | 15.5 | 15.7 | 15.8 | 16.65 |
| 5.4 | 5.4 | 5.7 | 6.4 | 7.2 | 7.2 | 7.2 | 7.43 |
| 5 | 5.2 | 5.2 | 5.4 | 7.3 | 10.1 | 11.7 | 27.36 |
| 5.2 | 5.2 | 5.2 | 6.5 | 6.6 | 6.6 | 6.9 | 9.33 |

# 主要统计指标解释

**【水综合生产能力】** 指按供水设施取水、净化、送水、出厂输水干管等环节设计能力计算的综合生产能力。包括在原设计能力的基础上，经挖、革、改增加的生产能力。计算时，以四个环节中最薄弱的环节为主确定能力。原则上按设计能力填报，对于经过更新改造后，实际生产能力与设计能力相差很大的，按实际能力填报。

**【供水管道长度】** 指从送水泵至用户水表之间所有管道的长度。不包括新安装尚未使用、水厂内以及用户建筑物内的管道。在同一条街道埋设两条或两条以上管道时，应按每条管道的长度计算。

**【供水总量】** 指报告期供水企业（单位）供出的全部水量。包括有效供水量和漏损水量。

有效供水量指水厂将水供出厂外后，各类用户实际使用到的水量。包括售水量和免费供水量。售水量指报告期供水企业(单位)收费供应的水量。免费供水量指无偿供应的水量，比如消防用水，特困居民免收水费的水量等。漏损水量指在供水过程中由于管道及附属设施破损而造成的漏水量、失窃水量以及水表失灵少计算的水量。

管道及附属设施漏水量指供水管道、闸井、表井、消火栓及中间加压设施（水池、水库、水塔）等各种管道及附属供水设施的明漏、暗漏、溢流、渗漏等漏失的水量。

**【集中供热】** 指从一个或多个热源通过热网向城市的热用户供给生产和生活热能的方式。要求具有一定的规模：大、中城市供热设备的单机容量在7兆瓦及以上（锅炉单台容量在10吨/时及以上），民用建筑供热面积在10万平方米及以上；小城市供热设备的单机容量在3兆瓦及以上（锅炉单台容量在4吨/时及以上），民用建筑供热面积在4万平方米及以上。工业供热能力不得小于7兆瓦（单台锅炉容量不小于10吨/时）。

**【供热总量】** 指在报告期供热企业（单位）向城市热用户输送全部蒸汽和热水的总热量。

**【运营线路网长度】** 指公共交通线路所通过的运营线路净长度。计算公式：

运营线路网长度＝运营线路总长度－∑重复的线路长度

【污水处理能力】 指污水处理厂（或污水处理装置）每昼夜处理污水量的设计能力。

**【绿化覆盖面积】** 指城市中的乔木、灌木、草坪等所有植被的垂直投影面积。包括公园绿地、防护绿地、生产绿地、附属绿地、其他绿地的绿化种植覆盖面积、屋顶绿化覆盖面积以及零散树木的覆盖面积，不含各类绿地中的水域面积以及没有被植被覆盖的面积（硬化道路、无屋顶绿化的建筑物等）。乔木树冠下重迭的灌木和草本植物不能重复计算。

**【绿地面积】** 指报告期末用作园林和绿化的各种绿地面积。包括公园绿地、生产绿地、防护绿地、附属绿地和其他绿地的面积。

**【公园绿地】** 城市中向公众开放的、以游憩为主要功能，有一定的游憩设施和服务设施，同时兼有健全生态、美化景观、防灾减灾等综合作用的绿化用地。它是城市建设用地、城市绿地系统和城市市政公用设施的重要组成部分。

# 13

# 教育、科学、文化

# Education, Science and Culture

# 13—1　主要年份各类学校在校学生数

单位：人

| 年份 Year | 高等学校 Higher Education | # 普通高等学校 Regular Institutions of Higher Education | 中等职业教育 Vocational Secondary Education | # 中等专业学校 Regular Specialized Secondary Schools | # 职业学校 Vocational Education Schools | 普通中学 Regular Secondary Education Schools | 小 学 Primary Schools |
|---|---|---|---|---|---|---|---|
| 1949 | | | 190 | 190 | | 482 | 11151 |
| 1950 | | | 419 | 419 | | 562 | 11459 |
| 1951 | | | 708 | 708 | | 508 | 11975 |
| 1952 | | | 1247 | 1247 | | 729 | 14769 |
| 1953 | | | 1389 | 1389 | | 885 | 17549 |
| 1954 | | | 1379 | 1379 | | 1219 | 16939 |
| 1955 | | | 1088 | 1088 | | 1638 | 20483 |
| 1956 | | | 1720 | 1720 | | 2530 | 27199 |
| 1957 | | | 1673 | 1673 | | 3526 | 31500 |
| 1958 | 329 | 329 | 2254 | 2254 | | 5285 | 52329 |
| 1959 | 784 | 784 | 2609 | 2609 | | 6918 | 60622 |
| 1960 | 1079 | 1079 | 4522 | 4522 | | 7081 | 65047 |
| 1961 | 1288 | 1288 | 2817 | 2817 | | 6205 | 51191 |
| 1962 | 1174 | 1174 | 919 | 919 | | 5729 | 44091 |
| 1963 | 1084 | 1084 | 724 | 724 | | 6804 | 50397 |
| 1964 | 1056 | 1056 | 816 | 816 | | 7497 | 62525 |
| 1965 | 982 | 982 | 1005 | 1005 | | 9322 | 71561 |
| 1966 | 808 | 808 | 900 | 900 | | 9278 | 67636 |
| 1967 | 627 | 627 | 635 | 635 | | 8766 | 66962 |
| 1968 | 351 | 351 | 612 | 612 | | 7696 | 70280 |
| 1969 | | | | | | 11696 | 73706 |
| 1970 | | | 200 | 200 | | 16141 | 70880 |
| 1971 | | | 300 | 300 | | 19701 | 78410 |
| 1972 | 441 | 441 | 445 | 445 | | 19741 | 91292 |
| 1973 | 1025 | 1025 | 693 | 693 | | 25048 | 102186 |
| 1974 | 1614 | 1614 | 800 | 800 | | 31220 | 112264 |
| 1975 | 2023 | 1719 | 1438 | 1438 | | 40450 | 119871 |
| 1976 | 3097 | 2089 | 1440 | 1440 | | 53128 | 125505 |
| 1977 | 2929 | 2160 | 1766 | 1766 | | 61198 | 126011 |
| 1978 | 2690 | 2476 | 1896 | 1896 | | 66814 | 126512 |
| 1979 | 7919 | 2542 | 2025 | 2025 | | 63285 | 126062 |
| 1980 | 8582 | 3432 | 2648 | 2648 | | 59887 | 123975 |

## Number of Students Enrollment by Level and Type in Main Years

(person)

| 年份 Year | 高等学校 Higher Education | # 普通高等学校 Regular Institutions of Higher Education | 中等职业教育 Vocational Secondary Education | # 中等专业学校 Regular Specialized Secondary Schools | # 职业学校 Vocational Education Schools | 普通中学 Regular Secondary Education Schools | 小 学 Primary Schools |
|---|---|---|---|---|---|---|---|
| 1981 | 7145 | 5078 | 3512 | 2668 | | 55417 | 119041 |
| 1982 | 8776 | 4204 | 3349 | 2677 | | 52891 | 115465 |
| 1983 | 10485 | 4563 | 4254 | 3342 | 279 | 54279 | 116699 |
| 1984 | 8519 | 5025 | 5757 | 3362 | 1377 | 54361 | 124486 |
| 1985 | 11139 | 5790 | 7547 | 4423 | 1580 | 72492 | 127998 |
| 1986 | 12536 | 6540 | 7420 | 5435 | 708 | 65506 | 128881 |
| 1987 | 12035 | 6681 | 11389 | 6216 | 2962 | 71233 | 130626 |
| 1988 | 12849 | 6949 | 12530 | 6539 | 3318 | 66622 | 129165 |
| 1989 | 13327 | 7183 | 12398 | 6539 | 2922 | 63840 | 126347 |
| 1990 | 12338 | 7279 | 11939 | 6463 | 2724 | 69628 | 123323 |
| 1991 | 11581 | 7234 | 18482 | 11526 | 2822 | 68373 | 119993 |
| 1992 | 11554 | 7803 | 20740 | 12399 | 3063 | 67684 | 118854 |
| 1993 | 13625 | 8848 | 22937 | 13638 | 3452 | 63037 | 119394 |
| 1994 | 15246 | 9701 | 28962 | 18678 | 3511 | 63064 | 172321 |
| 1995 | 14645 | 9873 | 22719 | 12613 | 3488 | 65217 | 123587 |
| 1996 | 15090 | 9700 | 23373 | 12730 | 3150 | 67636 | 131027 |
| 1997 | 11301 | 10173 | 24652 | 13692 | 3046 | 69072 | 127990 |
| 1998 | 19283 | 10522 | 28895 | 17979 | 3366 | 69797 | 132165 |
| 1999 | 22025 | 12249 | 29100 | 19240 | 3447 | 70811 | 132018 |
| 2000 | 28879 | 15901 | 32327 | 22977 | 4174 | 77013 | 136022 |
| 2001 | 43441 | 20134 | 35105 | 26993 | 3816 | 84674 | 136781 |
| 2002 | 55489 | 25947 | 31965 | 24391 | 3809 | 92068 | 135561 |
| 2003 | 62235 | 30891 | 35733 | 26667 | 3734 | 99186 | 134594 |
| 2004 | 57434 | 36801 | 36163 | 26421 | 4363 | 104201 | 140541 |
| 2005 | 60034 | 40925 | 42516 | 30650 | 5284 | 107253 | 142453 |
| 2006 | 71558 | 46073 | 45616 | 31351 | 7007 | 106880 | 147824 |
| 2007 | 74904 | 52657 | 48823 | 30071 | 8624 | 109841 | 149188 |
| 2008 | 79619 | 60505 | 57608 | 33912 | 10350 | 115179 | 149977 |
| 2009 | 86307 | 62432 | 64499 | 40496 | 9536 | 120550 | 147663 |
| 2010 | 98132 | 69678 | 64730 | 46079 | 9404 | 123331 | 147483 |
| 2011 | 98975 | 74082 | 67992 | 50330 | 11903 | 123785 | 148184 |
| 2012 | 107978 | 78721 | 60456 | 45429 | 11060 | 125665 | 147703 |
| 2013 | 117248 | 88477 | 53923 | | | 128649 | 151903 |
| 2014 | 124760 | 97593 | 42020 | | | 130551 | 156931 |
| 2015 | 123507 | 97996 | 44739 | | | 130200 | 162121 |
| 2016 | 122993 | 98912 | 41434 | | | 129365 | 167635 |

# 13—2　主要年份各类学校专任教师数

单位:人

| 年份 Year | 高等学校 Higher Education | # 普通高等学校 Regular Institutions of Higher Education | 中等职业教育 Vocational Secondary Education | # 中等专业学校 Regular Specialized Secondary Schools | # 职业学校 Vocational Education Schools | 普通中学 Regular Secondary Education Schools | 小学 Primary Schools |
|---|---|---|---|---|---|---|---|
| 1949 | | | 21 | 21 | | 40 | 433 |
| 1950 | | | 30 | 30 | | 31 | 453 |
| 1951 | | | 42 | 42 | | 37 | 508 |
| 1952 | | | 78 | 78 | | 41 | 637 |
| 1953 | | | 67 | 67 | | 45 | 487 |
| 1954 | | | 84 | 84 | | 55 | 442 |
| 1955 | | | 55 | 55 | | 62 | 525 |
| 1956 | | | 101 | 101 | 118 | | 646 |
| 1957 | | | 103 | 103 | 142 | | 779 |
| 1958 | 79 | 79 | 124 | 124 | 293 | | 1223 |
| 1959 | 165 | 165 | 157 | 157 | 313 | | 1397 |
| 1960 | 247 | 247 | 189 | 189 | 298 | | 1682 |
| 1961 | 336 | 336 | 272 | 272 | 348 | | 1622 |
| 1962 | 320 | 320 | 217 | 217 | 364 | | 1591 |
| 1963 | 293 | 293 | 223 | 223 | 416 | | 1682 |
| 1964 | 273 | 273 | 109 | 109 | 455 | | 1965 |
| 1965 | 272 | 272 | 113 | 113 | 480 | | 2214 |
| 1966 | 223 | 223 | 74 | 74 | 535 | | 2447 |
| 1967 | 217 | 217 | 67 | 67 | 549 | | 2079 |
| 1968 | 264 | 264 | 49 | 49 | 551 | | 2264 |
| 1969 | 230 | 230 | 43 | 43 | 620 | | 2612 |
| 1970 | 230 | 230 | 116 | 116 | 747 | | 2862 |
| 1971 | 514 | 514 | 117 | 117 | 877 | | 2679 |
| 1972 | 374 | 374 | 144 | 144 | 1047 | | 3128 |
| 1973 | 467 | 467 | 161 | 161 | 1278 | | 3512 |
| 1974 | 496 | 496 | 189 | 189 | 1393 | | 3660 |
| 1975 | 535 | 518 | 330 | 330 | 1623 | | 3969 |
| 1976 | 595 | 534 | 237 | 237 | 2132 | | 4170 |
| 1977 | 674 | 580 | 232 | 232 | 2530 | | 4433 |
| 1978 | 658 | 637 | 208 | 208 | 2503 | | 4479 |
| 1979 | 718 | 712 | 370 | 370 | 2640 | | 4369 |
| 1980 | 766 | 738 | 473 | 388 | 2913 | | 4563 |

## Number of Full-time Teachers by Level and Type of Schools in Main Years

(person)

| 年份 Year | 高等学校 Higher Education | # 普通高等学校 Regular Institutions of Higher Education | 中等职业教育 Vocational Secondary Education | # 中等专业学校 Regular Specialized Secondary Schools | # 职业学校 Vocational Education Schools | 普通中学 Regular Secondary Education Schools | 小学 Primary Schools |
|---|---|---|---|---|---|---|---|
| 1981 | 724 | 720 | 506 | 506 | | 2938 | 4551 |
| 1982 | 990 | 862 | 1715 | 1378 | | 3543 | 5063 |
| 1983 | 1173 | 1004 | 1695 | 1430 | 19 | 3622 | 5111 |
| 1984 | 1270 | 1126 | 1715 | 1363 | 89 | 3623 | 5082 |
| 1985 | 1426 | 1251 | 1737 | 1363 | 81 | 4135 | 5428 |
| 1986 | 1526 | 1322 | 2277 | 1853 | 46 | 4002 | 5314 |
| 1987 | 1590 | 1371 | 1512 | 969 | 200 | 3945 | 5338 |
| 1988 | 1789 | 1432 | 1747 | 969 | 217 | 3913 | 5407 |
| 1989 | 1749 | 1492 | 1984 | 975 | 221 | 5099 | 5534 |
| 1990 | 1717 | 1466 | 1672 | 950 | 273 | 4473 | 5388 |
| 1991 | 1803 | 1486 | 1948 | 1180 | 237 | 4210 | 5216 |
| 1992 | 1870 | 1562 | 2163 | 1328 | 233 | 4328 | 5536 |
| 1993 | 1829 | 1499 | 2232 | 1364 | 251 | 4382 | 5853 |
| 1994 | 1889 | 1736 | 2377 | 1465 | 248 | 4348 | 5988 |
| 1995 | 1792 | 1627 | 2428 | 1534 | 277 | 4466 | 6087 |
| 1996 | 1626 | 1626 | 2174 | 1364 | 240 | 4518 | 6054 |
| 1997 | 1779 | 1669 | 1872 | 975 | 263 | 4600 | 6140 |
| 1998 | 1777 | 1589 | 2249 | 1622 | 294 | 4625 | 6214 |
| 1999 | 1829 | 1646 | 2331 | 1516 | 299 | 4683 | 6543 |
| 2000 | 1897 | 1714 | 2352 | 1454 | 311 | 4855 | 6961 |
| 2001 | 2062 | 1867 | 2095 | 1345 | 320 | 5013 | 7087 |
| 2002 | 2063 | 1876 | 2159 | 1373 | 297 | 5256 | 7066 |
| 2003 | 2791 | 2711 | 1468 | 721 | 305 | 5675 | 6950 |
| 2004 | 2917 | 2917 | 1431 | 651 | 273 | 5873 | 6752 |
| 2005 | 3161 | 3161 | 1380 | 549 | 323 | 6146 | 6856 |
| 2006 | 3407 | 3407 | 1648 | 720 | 364 | 6398 | 6873 |
| 2007 | 3564 | 3564 | 1645 | 723 | 366 | 6424 | 6949 |
| 2008 | 3957 | 3892 | 2159 | 862 | 421 | 6941 | 6937 |
| 2009 | 3720 | 3655 | 2739 | 902 | 440 | 7185 | 7200 |
| 2010 | 5069 | 5004 | 2222 | 743 | 437 | 7310 | 7236 |
| 2011 | 5356 | 5290 | 1970 | 734 | 299 | 7555 | 7356 |
| 2012 | 5771 | 5703 | 1880 | 810 | 493 | 7789 | 7582 |
| 2013 | 6189 | 6119 | 2142 | | | 7940 | 7820 |
| 2014 | 6678 | 6606 | 2048 | | | 8182 | 8049 |
| 2015 | 7013 | 6937 | 1187 | | | 8537 | 8280 |
| 2016 | 6996 | 6920 | 1196 | | | 8752 | 8581 |

# 13—3 教育事业

（2016）

| 指 标 | Item | 单位 | Unit | 总计 Total | 市 区 City | 永宁县 Yongning | 贺兰县 Helan | 灵武市 Lingwu |
|---|---|---|---|---|---|---|---|---|
| **学校数** | **Number of Schools** | | | | | | | |
| 普通高等学校 | Regular Institutions of Higher Education | 所 | unit | 16 | 14 | 2 | | |
| 成人高等学校 | Institutions of Higher Education for Adult | 所 | unit | 1 | 1 | | | |
| 中等职业学校 | Regular Specialized Secondary Schools | 所 | unit | 16 | 11 | 2 | 2 | 1 |
| 中学 | Secondary Education Schools | 所 | unit | 91 | 60 | 13 | 8 | 10 |
| 小学 | Primary Schools | 所 | unit | 203 | 101 | 31 | 39 | 32 |
| **本年毕业生数** | **Graduates in This Year** | | | | | | | |
| 普通高等学校 | Regular Institutions of Higher Education | 人 | person | 25110 | 22848 | 2262 | | |
| # 研究生 | Postgraduates | 人 | person | 1507 | 1507 | | | |
| 成人高等学校 | Institutions of Higher Education for Adult | 人 | person | 11121 | 11121 | | | |
| 中等职业学校 | Regular Specialized Secondary Schools | 人 | person | 12194 | 9407 | 1108 | 884 | 795 |
| 中学 | Secondary Education Schools | 人 | person | 42606 | 28792 | 4948 | 4362 | 4504 |
| 小学 | Primary Schools | 人 | person | 25458 | 15282 | 3629 | 3293 | 3254 |
| **本年招生数** | **Number of New Student Enrollment This Year** | | | | | | | |
| 普通高等学校 | Regular Institutions of Higher Education | 人 | person | 27720 | 24137 | 3583 | | |
| # 研究生 | Postgraduates | 人 | person | 1759 | 1759 | | | |
| 成人高等学校 | Institutions of Higher Education for Adult | 人 | person | 11522 | 11522 | | | |
| 中等职业学校 | Regular Specialized Secondary Schools | 人 | person | 13975 | 10202 | 2159 | 536 | 1078 |
| 中学 | Secondary Education Schools | 人 | person | 43497 | 28421 | 5802 | 4599 | 4675 |
| 小学 | Primary Schools | 人 | person | 29300 | 18572 | 3817 | 3585 | 3326 |

# Education

| 指 标 | Item | 单位 | Unit | 总计 Total | 市 区 City | 永宁县 Yongning | 贺兰县 Helan | 灵武市 Lingwu |
|---|---|---|---|---|---|---|---|---|
| **本年在校学生数** | **Number of Students Enrollment in This Year** | | | | | | | |
| 普通高等学校 | Regular Institutions of Higher Education | 人 | person | 98912 | 86775 | 12137 | | |
| # 研究生 | Postgraduates | 人 | person | 4539 | 4539 | | | |
| 成人高等学校 | Institutions of Higher Education for Adult | 人 | person | 24081 | 24081 | | | |
| 中等职业学校 | Regular Specialized Secondary Schools | 人 | person | 41434 | 30657 | 4905 | 2624 | 3248 |
| 中学 | Secondary Education Schools | 人 | person | 129365 | 85858 | 16325 | 13247 | 13935 |
| 小学 | Primary Schools | 人 | person | 167635 | 102587 | 23475 | 20899 | 20674 |
| **本年教职工数** | **Number of Teachers and Staff in This Year** | | | | | | | |
| 普通高等学校 | Regular Institutions of Higher Education | 人 | person | 10190 | 9361 | 829 | | |
| 成人高等学校 | Institutions of Higher Education for Adult | 人 | person | 123 | 123 | | | |
| 中等职业学校 | Regular Specialized Secondary Schools | 人 | person | 1747 | 1314 | 187 | 114 | 132 |
| 中学 | Secondary Education Schools | 人 | person | 9923 | 6578 | 1324 | 1005 | 1016 |
| 小学 | Primary Schools | 人 | person | 8841 | 5226 | 1180 | 1243 | 1192 |
| **本年专任教师数** | **Number of Full-time Teachers in This Year** | | | | | | | |
| 普通高等学校 | Regular Institutions of Higher Education | 人 | person | 6920 | 6269 | 651 | | |
| 成人高等学校 | Institutions of Higher Education for Adult | 人 | person | 76 | 76 | | | |
| 中等职业学校 | Regular Specialized Secondary Schools | 人 | person | 1196 | 870 | 124 | 70 | 132 |
| 中学 | Secondary Education Schools | 人 | person | 8752 | 5804 | 1139 | 856 | 953 |
| 小学 | Primary Schools | 人 | person | 8581 | 5111 | 1167 | 1115 | 1188 |

# 13—4　学龄儿童入学和小学、初中毕业生情况

## Enrollment of School-age Children and Graduates of Primary and Secondary Schools

| 指　标 | Item | 单位 | Uint | 2015 年 | 2016 年 |
|---|---|---|---|---|---|
| **学龄儿童入学情况** | **Enrollment of Children at School-age** | | | | |
| 学龄儿童数 | Number of Children at School-age | 人 | person | 150888 | 158924 |
| 已入学学龄儿童数 | Total Enrollment | | person | 150888 | 158924 |
| 学龄儿童入学率 | Persontage of Children at School-age Enrollment | % | % | 100 | 100 |
| **小学毕业生升学情况** | **Enrollment of Graduates of Primary Schools** | | | | |
| 小学毕业生数 | Number of Graduates of Primary Schools | 人 | person | 24079 | 25458 |
| 初级中学学校招生数 | New Enrollment of Junior Secondary Schools | 人 | person | 24215 | 25631 |
| 小学毕业生升学率 | New Enrollment Percentage of Graduates of Primary Schools | % | % | 100 | 100 |
| **初中毕业生升学情况** | **Enrollment of Graduates of Junior Secondary Schools** | | | | |
| 初中毕业生数 | Number of Graduates of Junior Secondary Schools | 人 | person | 24009 | 24293 |
| 高中学校招生数 | New Enrollment of Senior Secondary Schools | 人 | person | 18824 | 17866 |
| 普通高中升学率 | New Enrollment Percentage of Graduates of Regular Secondary Schools | 人 | person | 58.4 | 61.8 |

# 13—5　广播电视基本情况

## Basic Statistics on Radio and TV Stations

| 指　标 | Item | 单位 | Unit | 2015 年 | 2016 年 |
|---|---|---|---|---|---|
| **广播** | **Broadcasting** | | | | |
| 广播发射台和转播台 | Broadcast Transmitting and Repeating Stations | 座 | unit | 6 | 6 |
| 广播人口覆盖率 | Population Coverage on Radio | % | % | 100 | 100 |
| 节目套数 | Program | 套 | unit | 6 | 6 |
| 全年播出时间 | Total Broadcasting-time This Year | 时 | hours | 26565 | 26452 |
| 新闻资讯 | News Programs | 时 | hours | 8781 | 8805 |
| 专题服务 | Special Subject Programs | 时 | hours | 5526 | 5494 |
| 综艺类 | General Entertainment Programs | 时 | hours | 5881 | 5868 |
| 广告 | Advertising Programs | 时 | hours | 5225 | 5268 |
| 其他 | Others | 时 | hours | 1152 | 1017 |
| 广播节目制作 | Production of Broadcasting | 小时 | hour | 7338 | 7354 |
| 新　闻 | News | 小时 | hour | 2212 | 2237 |
| 专　题 | Featured | 小时 | hour | 1751 | 1735 |
| 教　育 | Education | 小时 | hour | 789 | 783 |
| 文　艺 | Arts and Crafts | 小时 | hour | 2425 | 2442 |
| 服务性 | Services | 小时 | hour | 161 | 157 |
| **电视** | **TV** | | | | |
| 电视发射台和转播台 | TV Transmission and Relaying Stations | 座 | unit | 8 | 8 |
| 电视人口覆盖率 | Viewer Rate | % | % | 100 | 100 |
| 节目套数 | Program | 套 | unit | 6 | 6 |
| 全年播出时间 | Production of TV Programs | 时 | hours | 37032 | 37101 |
| 新闻资讯 | News Programs | 时 | hours | 2889 | 2914 |
| 专题服务 | Special Subject Programs | 时 | hours | 3364 | 3379 |
| 综艺类 | General Entertainment Programs | 时 | hours | 3556 | 3551 |
| 广告 | Advertising Programs | 时 | hours | 6573 | 6603 |
| 影视剧 | TV Play Programs | 时 | hours | 18313 | 18394 |
| 其他 | Others | 时 | hours | 2337 | 2260 |
| 电视节目制作 | Production of TV Programs | 小时 | hour | 4671 | 7354 |
| 新闻资讯 | News Programs | 时 | hours | 1286 | 2237 |
| 专题服务 | Special Subject Programs | 时 | hours | 1572 | 1735 |
| 综艺类 | General Entertainment Programs | 时 | hours | 537 | 783 |
| 广告 | Advertising Programs | 时 | hours | 1103 | 2442 |
| 其他 | Others | 时 | hours | 173 | 157 |

# 13—6　新闻出版情况

## Publication of Books,Magazines and Newspapers

| 指　标 | Item | 单位 | Uint | 2015 年 | 2016年 |
|---|---|---|---|---|---|
| **图书出版种数** | **Total** | **种** | **kind** | **2560** | **3098** |
| 新出版 | New Publication | 种 | kind | 1441 | 1645 |
| 总印数 | Printed Copies | 万册 | 10 000 copies | 4745 | 4549 |
| 总印张 | Printed Sheets | 千印张 | 1000 sheets | 342563 | 462663 |
| **期刊出版种数** | **Number of Magazine Publication** | **种** | **kind** | **37** | **37** |
| 总印数 | Printed Copies | 万册 | 10 000 copies | 840 | 679 |
| 总印张 | Printed Sheets | 千印张 | 1000 sheets | 65166 | 54238 |
| **报纸出版种数** | **Number of Newspaper Publication** | **种** | **kind** | **19** | **19** |
| 总印数 | Printed Copies | 万份 | 10 000 copies | 11108 | 10469 |
| 总印张 | Printed Sheets | 千印张 | 1000 sheets | 338175 | 275443 |

# 13—7　公共图书馆基本情况

（2016）

| 指　标 | Item | 总藏书量（册）Total Collections（volumes） | # 开架书刊 Open-shelf Books | 书架单层总长度（米）Total Length of Shelves（m） |
|---|---|---|---|---|
| 合　计 | **Total** | 3922573 | 2571121 | 63600 |
| 其中：宁夏图书馆 | Ningxia Library | 2283000 | 1817000 | 44896 |
| **市属合计** | **Public Libraries at Yinchuan Municipal Level** | **1639573** | **754121** | **18704** |
| 银川市图书馆 | Yinchuan | 916247 | 394304 | 12212 |
| 兴庆区图书馆 | Xingqing | 108090 | 76368 | 12 |
| 金凤区图书馆 | Jinfeng | 38700 | 20105 | 750 |
| 西夏区图书馆 | Xixia | 88541 | 43400 | 1000 |
| 永宁县图书馆 | Yongning | 121274 | 121111 | 1500 |
| 贺兰县图书馆 | Helan | 221724 | 87916 | 3200 |
| 灵武市图书馆 | Lingwu | 144997 | 10917 | 30 |

# 13—8　艺术表演团体基本情况

（2016）

| 指 标 | Item | 本团原创首演剧目 Original Created and Showed Performances | 国内演出场次 Number of Domestic Performances |
|---|---|---|---|
| 合　计 | **Total** | 9 | 2232 |
| **区属合计** | **Total of Provincial Level** | **4** | **1080** |
| 宁夏歌舞团 | Ningxia Sing and Dance Troupe | 1 | 239 |
| 宁夏京剧团 | Ningxia Peking-opera Troupe | | 297 |
| 宁夏话剧团 | Ningxia Drama Troupe | 2 | 254 |
| 宁夏秦腔剧团 | Ningxia Qinqiang Troupe | 1 | 290 |
| **市属合计** | **Total of Yinchuan Municiqal Level** | **5** | **1152** |
| 银川艺术剧院有限公司 | Yinchuan Art Theatre Ltd. | 5 | 1152 |

# 13—9　群众艺术馆、文化馆基本情况

（2016）

| 指　标 | Item | 举办展览个数（个）Number of Exhibitions（unit） |
|---|---|---|
| 合　计 | **Total** | **76** |
| 其中：宁夏文化馆 | Ningxia Cultral Center | 36 |
| **市属合计** | **Total Cultral Center at Yinchuan Municiqal Level** | **40** |
| 银川市文化艺术馆 | Yinchuan | 8 |
| 兴庆区文化馆 | Xingqing | 2 |
| 金凤区文化馆 | Jinfeng | 11 |
| 西夏区文化馆 | Xixia | 8 |
| 永宁县文化馆 | Yongning | 3 |
| 贺兰县文化馆 | Helan | 8 |
| 灵武市文化馆 | Lingwu | |

## Facilities and Services of Public Libraries

| 发放借书证数（个）Number of Library Cards Distributed（unit） | 总流通人次（千人次）Total Number of Circulation（1000person-times） | #书刊外借千人次 Number of Books Borrowed by Readers | 为读者举办各种活动 Activites Hold for Readers | | 阅览室座席（个）Seating Capacity of Rerding-rooms | #少儿阅读室座席 Seats for Younger Children |
|---|---|---|---|---|---|---|
| | | | 次数（次）Times（times） | 参加人次（人次）Participated（Person-times | | |
| 114252 | 1918.6 | 924.97 | 238 | 36997 | 3389 | 737 |
| 54923 | 670 | 413.33 | 36 | 7700 | 1200 | 85 |
| **59329** | **1248.6** | **511.64** | **202** | **29297** | **2189** | **652** |
| 37789 | 606.94 | 312.72 | 61 | 15665 | 646 | 186 |
| 2592 | 78.48 | 2.44 | 16 | 3460 | 193 | 78 |
| 3564 | 8.56 | 4.57 | 20 | 1138 | 240 | 60 |
| 4352 | 92 | 50 | 19 | 1880 | 164 | 48 |
| 920 | 35.4 | 17.97 | 49 | 3180 | 280 | 46 |
| 9756 | 337 | 71.73 | 37 | 3974 | 490 | 108 |
| 356 | 90.21 | 52.21 | | | 176 | 126 |

## Basic Statistics of Art Performance Troupes

| # 农村演出场次 Shows in Rural Areas | 国内观众人次（千人次）Number of Domestic Spectators（1000person-times） | 国外演出场次（场）Number of Perfofmances Showed Abroad（unit） |
|---|---|---|
| 692 | 1075.36 | 752 |
| **572** | **982.75** | |
| 47 | 200.5 | |
| 183 | 40.38 | |
| 142 | 159.27 | |
| 200 | 582.6 | |
| **120** | **92.61** | **752** |
| 120 | 92.61 | 752 |

## Basic Statistics of Mass Art Centres and Cultral Centres

| 组织文艺活动次数（次）Art Performances and Story-telling Sessions（times） | 举办训练班 Training Courses | |
|---|---|---|
| | 班次（次）Number of Classes（times） | 培训人次（人次）Number of Persons Completing Courses（person-times） |
| **2016** | **1326** | **64938** |
| 127 | 960 | 45000 |
| **1889** | **366** | **19938** |
| 261 | 120 | 5000 |
| 256 | 68 | 2000 |
| 356 | 96 | 1156 |
| 360 | 40 | 5182 |
| 198 | 10 | 2000 |
| 108 | 24 | 3000 |
| 350 | 8 | 1600 |

# 13—10 银川市规模以上工业企业科技活动情况

Basic Statistics on Scientific Reserch of Indusrtial Enterprises above Designated Size in Yinchuan

| 指　标 | Item | 2016 年 |
|---|---|---|
| 企业数(个) | Number of Enterprises(unit) | 463 |
| #有R&D活动的企业 | Number of Enterprises Having R&D Activities | 106 |
| #有研发机构单位数 | Number of Enterprises Having R&D Institutions | 72 |
| R&D 人员折合全时人员当量(人年) | Full-time Equivalent of R&D Persone(1 man-year) | 3762 |
| 基础研究 | Basic Research | |
| 应用研究 | Applied Research | 88 |
| 试验发展 | Experimental Development | 3674 |
| R&D 经费内部支出(万元) | Intramural Expenditure on R&D(10000 yuan) | 136850.7 |
| 按经济活动类型分 | Grouped by Type of Intramural Expenditure on R&D | |
| #基础研究支出 | Basic Research | |
| 应用研究支出 | Applied Research | 3775.9 |
| 试验发展支出 | Experimental Development | 133074.8 |
| 按资金来源分 | Grouped by Fund Resource | |
| #企业资金 | Self-raised Funds by Enterprises | 128260.5 |
| 政府资金 | Government Funds | 7123.4 |
| 其他资金 | Others | |
| 境外资金 | Foreign Funds | 1466.8 |
| R&D 经费内部支出相当于国内生产总值比例(%) | Proportion of Intramural Expenditure on R&D to GDP(%) | 0.85 |
| 专利申请数(件) | Patent Applications(item) | 1060 |
| #发明专利 | Inventive Patent | 655 |
| 发表科技论文(篇) | Scientific Papers Issued(pieces) | 831 |
| 新产品开发项目数(项) | Number of New Products R&D Projec(t item) | 625 |
| 新产品开发经费支出(万元) | Expenditure of New Products R&D Projec(t 10000 yuan) | 104892.1 |
| 新产品产值(万元) | Output Value of New Products(10000 yuan) | 1395417.9 |
| 新产品销售收入(万元) | Sales Revenue of New Products(10000 yuan) | 1237648.5 |
| 技术改造经费支出(万元) | Expenditure of Technology Update(10000 yuan) | 201286.1 |
| 技术引进经费支出(万元) | Expenditure of Technology Introduction(10000 yuan) | 857.4 |
| 消化吸收经费支出(万元) | Expenditure for Assimilation of Technology(10000 yuan) | 304.6 |
| 购买国内技术经费支出(万元) | Expenditure for Purchase of Domestic Technology(10000 yuan) | 41798.9 |

# 主要统计指标解释

**【高等学校】** 指按国家规定审批程序批准举办，通过全国统一招生考试招收高级中等学校毕业生或具有同等学历者，实施高等教育，培养高等专门人才的学校。包括大学、专门学院、高等专科学校和短期职业大学。

**【成人高等学校】** 指按照国家规定的审批程序批准举办，招收高中毕业或同等学历者，利用多种形式对成人实施高等教育，培养相当普通高等学校专科或本科毕业水平的专门人才的学校。包括广播电视大学、职工高等学校、农民高等学校、干部管理学院、教育学院、独立函授学院以及普通高等学校举办的函授、夜大学等。

**【毕业生数】** 指上学年度内，具有学籍的学生学完教学计划规定的全部课程，考试及格，实际毕业的学生数。不包括结业生和肄业生数。

**【招生数】** 指新学年开学时，一年级实际招收入学的新生数。不包括留级生和复学生数。

**【在校学生数】** 指学年初具有学籍的在校生总数。

**【专任教师】** 指主要从事教育工作人员。包括临时（一年以内）调去帮助做其他工作的教学人员。不包括调离教学岗位，担任行政领导工作或其他工作的原教学人员；不包括兼任教师和代课教师。

**【艺术表演团体】** 指从事戏曲、音乐、舞蹈、杂技等专业艺术表演，有独立账户，实行单独核算的团体。不包括半工半艺、半农半艺的业余剧团。

**【艺术表演观众人数（人次）】** 指售票、包场演出或民族地区免费演出的艺术表演观众人次数。不包括彩排审查和内部观摩演出的观看人次数。

# 14

# 卫生、体育、民政、司法及其他

## Public Health, Sports, Civil Administration, Justic and Others

# 14—1　主要年份卫生发展情况

| 年份 Year | 卫生机构数(个) Number of Health Care Institutions (unit) | 医院、卫生院(个) Hospitals and Health Centers(unit) | #医院 Hospitals | 卫生技术人员(人) Medical Technology personnel(person) | #医生 Doctors | 卫生机构床位数(张) Number of Beds in Health Care Institutions(bed) |
|---|---|---|---|---|---|---|
| 1949 | 3 | 13 | 1 | 124 | 102 | 40 |
| 1950 | 18 | 15 | 4 | 158 | 14 | 40 |
| 1951 | 31 | 15 | 4 | 182 | 122 | 50 |
| 1952 | 26 | 15 | 4 | 251 | 148 | 120 |
| 1953 | 37 | 19 | 8 | 371 | 189 | 150 |
| 1954 | 51 | 21 | 10 | 471 | 231 | 200 |
| 1955 | 56 | 22 | 11 | 514 | 239 | 255 |
| 1956 | 83 | 21 | 10 | 708 | 396 | 276 |
| 1957 | 83 | 22 | 11 | 779 | 422 | 341 |
| 1958 | 96 | 25 | 14 | 992 | 487 | 501 |
| 1959 | 129 | 25 | 14 | 1210 | 648 | 635 |
| 1960 | 176 | 26 | 15 | 1379 | 777 | 726 |
| 1961 | 195 | 35 | 24 | 1444 | 735 | 739 |
| 1962 | 175 | 36 | 25 | 1344 | 692 | 795 |
| 1963 | 167 | 36 | 25 | 1500 | 756 | 924 |
| 1964 | 205 | 37 | 26 | 1712 | 815 | 1126 |
| 1965 | 199 | 37 | 26 | 1707 | 788 | 1234 |
| 1966 | 195 | 42 | 31 | 1834 | 812 | 1296 |
| 1967 | 190 | 42 | 31 | 1858 | 820 | 1313 |
| 1968 | 177 | 42 | 31 | 1905 | 852 | 1348 |
| 1969 | 176 | 42 | 31 | 1951 | 912 | 1448 |
| 1970 | 182 | 43 | 32 | 1993 | 993 | 1432 |
| 1971 | 192 | 47 | 36 | 2174 | 1060 | 1764 |
| 1972 | 208 | 48 | 37 | 2867 | 1273 | 1830 |
| 1973 | 243 | 47 | 36 | 3002 | 1396 | 1891 |
| 1974 | 257 | 46 | 35 | 3478 | 1605 | 2075 |
| 1975 | 275 | 53 | 42 | 3625 | 1653 | 2429 |
| 1976 | 313 | 55 | 44 | 3950 | 1813 | 2650 |
| 1977 | 331 | 57 | 46 | 4275 | 1934 | 2953 |
| 1978 | 312 | 60 | 60 | 4280 | 2000 | 2859 |
| 1979 | 337 | 58 | 58 | 4572 | 2078 | 2653 |
| 1980 | 392 | 60 | 60 | 5126 | 2354 | 2749 |
| 1981 | 416 | 61 | 61 | 5400 | 2352 | 3008 |

注:从 2007 年起含社区卫生服务中心、诊所卫生所和医务室,从 2011 年起含村卫生室。

# Basic Statistics of Health Care Development in Main Years

| 年份 Year | 卫生机构数(个) Number of Health Care Institutions (unit) | 医院、卫生院(个) Hospitals and Health Centers(unit) | #医院 Hospitals | 卫生技术人员(人) Medical Technology personnel(person) | #医生 Doctors | 卫生机构床位数(张) Number of Beds in Health Care Institutions(bed) |
|---|---|---|---|---|---|---|
| 1982 | 466 | 61 | 61 | 5785 | 2440 | 3180 |
| 1983 | 474 | 63 | 63 | 6085 | 2610 | 3237 |
| 1984 | 438 | 63 | 63 | 6093 | 2613 | 3470 |
| 1985 | 433 | 59 | 59 | 6252 | 2758 | 3495 |
| 1986 | 475 | 53 | 53 | 6720 | 3021 | 3792 |
| 1987 | 478 | 45 | 45 | 7060 | 3221 | 3797 |
| 1988 | 455 | 56 | 56 | 7316 | 3418 | 4237 |
| 1989 | 447 | 55 | 55 | 7650 | 3585 | 4253 |
| 1990 | 510 | 54 | 54 | 7876 | 4082 | 4491 |
| 1991 | 472 | 51 | 51 | 8224 | 4060 | 4906 |
| 1992 | 471 | 53 | 53 | 8567 | 4136 | 5082 |
| 1993 | 389 | 50 | 50 | 8798 | 4364 | 5645 |
| 1994 | 403 | 74 | 74 | 7493 | 3641 | 5680 |
| 1995 | 134 | 76 | 76 | 7552 | 3845 | 5759 |
| 1996 | 148 | 67 | 67 | 7820 | 3678 | 5575 |
| 1997 | 135 | 67 | 67 | 7990 | 3754 | 5730 |
| 1998 | 136 | 67 | 67 | 7881 | 3564 | 5908 |
| 1999 | 136 | 40 | 40 | 7894 | 3612 | 5761 |
| 2000 | 137 | 39 | 39 | 7932 | 4033 | 6166 |
| 2001 | 137 | 86 | 49 | 8189 | 3860 | 6148 |
| 2002 | 130 | 83 | 42 | 7900 | 3357 | 6155 |
| 2003 | 149 | 94 | 53 | 8256 | 3582 | 6845 |
| 2004 | 163 | 107 | 62 | 8751 | 3762 | 7726 |
| 2005 | 158 | 104 | 59 | 8619 | 3660 | 8058 |
| 2006 | 143 | 95 | 52 | 8581 | 3631 | 8132 |
| 2007 | 495 | 101 | 58 | 10733 | 4541 | 7975 |
| 2008 | 595 | 101 | 59 | 11532 | 4827 | 8333 |
| 2009 | 533 | 101 | 61 | 12626 | 5096 | 8506 |
| 2010 | 543 | 99 | 61 | 13667 | 5301 | 9472 |
| 2011 | 862 | 99 | 61 | 14651 | 5461 | 10329 |
| 2012 | 903 | 91 | 53 | 15952 | 5829 | 11313 |
| 2013 | 931 | 92 | 54 | 17562 | 6429 | 12898 |
| 2014 | 939 | 92 | 53 | 19288 | 7059 | 13688 |
| 2015 | 964 | 92 | 53 | 20408 | 7578 | 14079 |
| 2016 | 967 | 104 | 65 | 22077 | 8306 | 15494 |

a)Since 2007, date in this table included community sanitary serive center, clinic health conter and infirmary, included village clinic since 2011.

# 14—2　卫生机构、床位、人员数

单位：人　　（2016）

| 指　标 | Item | 机构数（个）<br>Health Care Institutions<br>（unit） |
|---|---|---|
| **总　计** | **Total** | **967** |
| 医院 | Hospitals | 65 |
| 综合医院 | Ceneral Hospitals | 31 |
| 中医医院 | Hospitals Specialized in Chinese Medicine | 8 |
| 中西医结合医院 | Hospitals of Traditional Chinise and Western Medicine | 1 |
| 专科医院 | Specialized Hospitals | 25 |
| 基层医疗卫生机构 | Primary level of Medieal and Health Institutions | 865 |
| 社区卫生服务中心（站） | Community Health Centers（station） | 69 |
| 卫生院 | Health Centers | 39 |
| 村卫生室 | Village Clinics | 230 |
| 门诊部 | Clinics | 10 |
| 诊所、卫生所、医务室 | Clinics,Health Centers and Dispensaries | 517 |
| 专业公共卫生机构 | Professional Publil Health Agencies | 29 |
| 急救中心（站） | Emergency Centers（station） | 1 |
| 采供血机构 | Blood Stations | 1 |
| 妇幼保健院（所、站） | Maternity and Child Care Centers（unit, station） | 5 |
| 疾病预防控制中心 | Center for Disease Control and Prevention | 8 |
| 卫生监督所（中心） | Health Supervision centers（center） | 8 |
| 计划生育服务机构 | Family Planning Centers | 3 |
| 健康教育所（站、中心） | Health Education Centers（station,center） | 3 |
| 其他卫生机构 | Other Institutions | 8 |
| 医学在职培训机构 | Health In-service Training Centers | |
| 疗养院 | Sanatoriums | 1 |
| 统计信息中心 | Statistical Information Center | 1 |
| 其他 | Others | 6 |

## Number of Health Care Institutions,Beds and Persons

（person）

| 床位数(张) Beds(bed) | 工作人员 Number of Staff | 卫生技术人员 Medical Technical Personnel | #医生 Doctors | 其他技术人员 Other Technical Personnel | 管理人员 Administrators | 工勤人员 Workers |
|---|---|---|---|---|---|---|
| **15494** | **27016** | **22077** | **8306** | **1176** | **1419** | **1898** |
| 14201 | 20166 | 16480 | 5840 | 937 | 1236 | 1513 |
| 10837 | 15668 | 13015 | 4643 | 681 | 957 | 1015 |
| 1587 | 1845 | 1584 | 572 | 90 | 35 | 136 |
| 30 | 87 | 75 | 28 | 4 | 6 | 2 |
| 1747 | 2566 | 1806 | 597 | 162 | 238 | 360 |
| 727 | 4443 | 3671 | 1792 | 74 | 40 | 212 |
| 199 | 930 | 848 | 283 | 36 | 21 | 25 |
| 528 | 891 | 802 | 307 | 24 | 10 | 55 |
| | 471 | 25 | 19 | | | |
| | 295 | 217 | 109 | 14 | 9 | 55 |
| | 1856 | 1779 | 1074 | | | 77 |
| 466 | 2234 | 1843 | 633 | 134 | 117 | 140 |
| | 33 | 20 | 12 | 2 | 1 | 10 |
| | 138 | 93 | 11 | 20 | 9 | 16 |
| 466 | 1349 | 1149 | 370 | 69 | 52 | 79 |
| | 454 | 372 | 223 | 26 | 30 | 26 |
| | 212 | 182 | | 11 | 11 | 8 |
| | 26 | 18 | 10 | 2 | 6 | |
| | 22 | 9 | 7 | 4 | 8 | 1 |
| 100 | 173 | 83 | 41 | 31 | 26 | 33 |
| | | | | | | |
| 100 | 42 | 27 | 13 | 4 | 11 | |
| | 15 | 5 | 1 | 7 | 3 | |
| | 116 | 51 | 27 | 20 | 12 | 33 |

# 14—3　卫生事业

## Health Protection

（2016）

| 指　标 | Item | 全市 Yinchuan | #市区 City |
|---|---|---|---|
| 机构数(个) | Health Care Institutions(unit) | 967 | 614 |
| #医院 | Hospitals | 65 | 54 |
| 床位数(张) | Beds(bed) | 15494 | 13375 |
| 人员数(人) | Number of Staf(f person) | 27016 | 23067 |
| 卫生技术人员 | Medical Technical Personnel | 22077 | 19010 |
| 执业(助理)医师 | Licensed and Assistant Doctors | 8306 | 7226 |
| #执业医师 | Licensed Doctors | 7769 | 6883 |
| 注册护士 | Regietered Nurses | 9498 | 8368 |
| 药师(士) | Phamacis(t person) | 1268 | 1048 |
| 技师(士) | Technician(person) | 1190 | 957 |
| #检验师 | Library Technician | 807 | 683 |
| 其他 | Others | 1815 | 1411 |
| 其他技术人员 | Other Technical Personnel | 1176 | 1017 |
| 管理人员 | Administrators | 1419 | 1295 |
| 工勤技能人员 | Workers | 1898 | 1644 |

# 14—4　中心敬老院、敬老院情况

## Basic Statistics of Homes for the Elderly

（2016）

| 指　标 | Item | 全市 Yinchuan |
|---|---|---|
| 院数(个) | Number of Geracomiums(unit) | 24 |
| 床位数(张) | Beds(bed) | 3389 |
| 年末在院人员数(人) | Adoptd Persons at Year-end(person) | 1284 |

# 14—5　群众体育活动情况

## Basic Statistics of Mass Sports

（2016）

| 指　标 | Item | 举办全民健身活动次数(次) Number of Mass Sports Activities hold (times) | 参加活动人数(万人) Number of Attendees (10000persons) |
|---|---|---|---|
| **总　计** | **Total** | **158** | **37.3** |
| 银川市 | Yinchuan | 158 | 37.3 |
| 兴庆区 | Xingqing | 46 | 5 |
| 西夏区 | Xixia | 15 | 2.3 |
| 金凤区 | Jinfeng | 24 | 8.6 |
| 永宁县 | Yongning | 34 | 5.6 |
| 贺兰县 | Helan | 20 | 9.6 |
| 灵武市 | Lingwu | 19 | 6.2 |

# 14—6　体育场地数(标准)

## Number of Sports Venues(Standard)

单位:个　　(2016)　　(unit)

| 指 标 | Item | 体育场 Stadium | 体育馆 Gymnasium | 游泳馆 Natatorium | 游泳池 Swimming Pool | 综合训练馆 Comprehenswe Training Venue |
|---|---|---|---|---|---|---|
| **总　计** | **Total** | 24 | 14 | 11 | 4 | 21 |
| 兴庆区 | Xingqing | 8 | 5 | 8 | 1 | 1 |
| 西夏区 | Xixia | 7 | 5 | 1 | 2 | 19 |
| 金凤区 | Jinfeng | | 2 | 1 | | |
| 永宁县 | Yongning | 4 | | | | |
| 贺兰县 | Helan | 1 | 1 | | | |
| 灵武市 | Lingwu | 4 | 1 | 1 | 1 | 1 |

注:2016年不包括大中专院校的体育场、馆。

a)The date in above table is not included colleges and technical secondary school in 2016.

# 14—7　重点优抚对象人员情况

## Basic Statistics of Key Preferencial Treatment Group

单位:人　　(person)

| 指　标 | Item | 2015 年 | 2016 年 |
|---|---|---|---|
| 重点优抚对象总人数 | Total Number of Recsiving Key Preferential Treatnent | 3127 | 3385 |
| 革命伤残人员 | Revolution Disabled Staff | 1118 | 1136 |
| “三属”人员 | Three Types of Family Members | 90 | 95 |
| #烈士家属 | Family Members of Martyr | 41 | 43 |
| 牺牲军人家属 | Family Members of Sacrifice Soldiers | 25 | 25 |
| 病故军人家属 | Family Members of Disseas Dead Soldiers | 24 | 27 |
| 在乡退伍红军老战士、在乡西路 军红军老战士、红军失散人员 | Retired Old Soldiers ofRed Army in the Township, Old Soldiers of Xilujun in the Township and Lost Staff of Red Army | 1 | 1 |
| 在乡复员军人 | Number of Demobilized Soldiers in Rural Areas | 434 | 396 |
| 带病回乡退伍军人 | Number of Returning Soldiers With Disseas | 68 | 68 |
| 参战退役人员 | Number of Ex-surviceman of War -participater | 315 | 318 |
| 参核退役人员 | Number of Ex-surviceman of Nuclear-participater | 131 | 131 |

# 14—8　社会救济对象情况

## Basic Statistics of Social Relief

单位:人　　(person)

| 指 标 | Item | 2015 年 | 2016 年 |
|---|---|---|---|
| 城乡低保对象 | Number of Persons Receiving Minimum Living Allowance in Urban and Rural Areas | 48216 | 43072 |
| #城市低保对象 | Number of Persons Receiving Minimum Living Allowance in Urban Areas | 20841 | 17849 |
| 农村低保对象 | Number of Persons Receiving Minimum Living Allowance in Rural Areas | 27375 | 25223 |
| 五保老人总数 | Number of Persons Receiving Livelihood Guaranteed in Five Aspects in Rural Areas | 1082 | 1286 |
| #集中供养 | Concentrated Support | 480 | 425 |
| 散居供养 | Scatterd Support | 602 | 861 |

# 14—9　律师、公证、调解工作基本情况

## Basic Statistics on Lawyers,Notarization and Mediation

| 指　标 | Item | 单位 | Unit | 2015 年 | 2016 年 |
|---|---|---|---|---|---|
| **律师工作** | Lawyers | | | | |
| 律师事务所 | Number of Law Offices | 家 | unit | 51 | 62 |
| 律师 | Lawyers | 人 | person | 1206 | 1360 |
| 担任法律顾问 | Legal Advisors | 家 | unit | 1494 | 1598 |
| 民(商)事代理 | Agent of Civil Cases | 件 | case | 13851 | 14678 |
| 刑事辩护 | Defender of Criminal Cases | 件 | case | 1154 | 1138 |
| 非诉讼事件 | Agent of Non-Litigious Legal Affairs | 件 | case | 1140 | 1969 |
| 解答法律询问 | Agent of Legal Advisory | 人次 | person-time | 11938 | 19041 |
| 代写法律事务文书 | Agent of Legal Documents Written on Behalf of Clients | 件 | case | 3893 | 5330 |
| **公证工作** | Notarization | | | | |
| 公证处 | Number of Notary Offices | 家 | unit | 5 | 5 |
| 公证员 | Notaries Personnel | 人 | person | 48 | 56 |
| 办理公证 | Number of Notarized Documents | 件 | case | 29149 | 29448 |
| 办理涉外公证 | Number of Notarized Documents Concerning Foreign Affairs | 件 | case | 3498 | 3884 |
| **人民调解** | People's Mediation | | | | |
| 人民调解委员会 | Number of Full-time Judicial Assistants | 个 | unit | 742 | 851 |
| 人民调解员 | Number of People's Mediation Committees | 人 | person | 5094 | 4522 |
| 调解民间纠纷 | Number of Mediators | 件 | case | 8167 | 8545 |

# 14—10 社会治安

## Public Security

| 指 标 | Item | 单位 | Unit | 2015 年 | 2016 年 |
|---|---|---|---|---|---|
| **火灾** | **Fire Accidents** | | | | |
| 火灾起数 | Number of Fire Accidents | 起 | case | 1350 | 2085 |
| 火灾死亡、伤亡人数 | Number of Deaths and Injuries | 人 | person | 4 | 3 |
| #死亡人数 | Number of Deaths | 人 | person | 4 | 3 |
| 火灾事故经济损失 | Losses Converted into Cash | 万元 | 10 000 yuan | 872.4 | 619.3 |
| **交通事故** | **Traffic Accidents** | | | | |
| 交通事故起数 | Number of Traffic Accidents | 起 | case | 813 | 789 |
| 交通事故死亡、伤亡人数 | Number of Deaths and Injuries | 人 | person | 1080 | 1046 |
| #死亡人数 | Number of Deaths | 人 | person | 97 | 101 |
| 交通事故经济损失 | Economil Loss of Traffic Accident | 万元 | 10 000 yuan | 389.01 | 447.37 |
| **刑事案件** | **Criminal Cases** | | | | |
| 刑事案件立案数 | Registered Criminal Cases | 起 | case | 22158 | 22519 |
| 刑事案件破案数 | Solved Criminal Cases | 起 | case | 7924 | 9276 |

# 14—11 银川市一级以上地震情况

## Basic Statistics of Level One Grade above Earthquake

| 年份 Year | 发震时间 Earthquake Occurrence | | | | | 震中位 Epicenter | | | 震级 Earthquake magnitude |
|---|---|---|---|---|---|---|---|---|---|
| | 月 Month | 日 Date | 时 Hour | 分 Minute | 秒 Second | 经度 Longitude | 纬度 Latitude | 地点 Place | Ms |
| 2016 | 5 | 5 | 2 | 21 | 0 | 106.27° | 38.43° | 银川 | 1.1 |
| 2016 | 11 | 15 | 10 | 11 | 49 | 106.28° | 38.06° | 灵武 | 2.0 |
| 2016 | 11 | 16 | 10 | 11 | 49 | 106.24° | 38.05° | 灵武 | 1.5 |
| 2016 | 11 | 26 | 10 | 46 | 28 | 106.29° | 38.06° | 灵武 | 1.5 |

注:据宁夏地震台网测定,不含离台较远的单台地震。

a)The data in above table excluding from the station far single seismic station.

# 14—12　工业“三废”排放及处理利用情况

| 指　标 | Item | 单位 | Unit |
|---|---|---|---|
| **工业废水排放总量** | **Industrial Waste Water Discharge** | **万吨** | **10 000 tons** |
| **工业废水中污染物排放量** | **Pollutant Emissions of Volume Industrial Waste Water** | | |
| 化学需氧量 | Chemical Oxygon Demand | 吨 | ton |
| 氨氮 | Ammonia Nitrogen | 吨 | ton |
| 镉 | Cadmium | 千克 | Kilogram |
| 六价铬 | Hexavalent Chromium | 千克 | Kilogram |
| 铅 | Lead | 千克 | Kilogram |
| 砷 | Arsenic | 千克 | Kilogram |
| 挥发酚 | Volatile Phenol | 千克 | Kilogram |
| 氰化物 | Cyanide | 千克 | Kilogram |
| 石油类 | Oil Type | 吨 | ton |
| **工业废气排放总量** | **Waste Air Emission Volume of Industrial** | **万标立方米** | **standard10 000cu.m** |
| **工业二氧化硫排放量** | **Emission Volume of Industrial Sulphur Dioxide** | **吨** | **ton** |
| **工业氮氧化物排放量** | **Emission Volume of Industrial Nitrogen Oxide** | **吨** | **ton** |
| **烟(粉)尘排放量** | **Emission Volume of Soot(dust)** | **吨** | **ton** |
| **工业固体废物产生量** | **Solid Wastes Produced Volume of Industrial** | **万吨** | **10 000 tons** |
| **工业固体废物综合利用量** | **Solid Wastes Utilized Volume of Industrial** | **万吨** | **10 000 tons** |
| **工业固体废物贮存量** | **Solid Wastes Stored Volume of Industrial** | **万吨** | **10 000 tons** |
| **工业固体废物处置量** | **Solid Wastes Dealed Volume of Industrial** | **万吨** | **10 000 tons** |
| **工业固体废物排放量** | **Solid Wastes Discharge Volume of Industrial** | **万吨** | **10 000 tons** |
| **工业用水总量** | **Water Volume of Industrial** | **万吨** | **standard10 000cu.m** |

注:2011 年,烟尘与工业粉尘合并统计,指标更名称为“烟(粉)尘”排放量。

# 14—13　万元工业增加值主要污染物排放强度

单位:吨/万元

| 指　标 | Item | 2009 年 |
|---|---|---|
| 万元工业增加值废水排放强度 | Emission Intensity of Waste Water | 23.34 |
| 万元工业增加值化学需氧量排放强度 | Emission Intensity of ChemicalOxygen Demand | 0.0053 |
| 万元工业增加值烟(粉)尘排放强度 | Emission Intensity of Industrial Fumes(dust) | 0.003 |
| 万元工业增加值二氧化硫排放强度 | Emission Intensity of Sulfur Dioxide | 0.0087 |

## Basic Statistics of Industrial Waste Water,Waste Gas&Solid Wastes Discharge and Utilization

| 2015 年 | 2016 年 |
|---|---|
| **4873.77** | **3672.26** |
| | |
| 9932.34 | 4697.29 |
| 2427.35 | 551.5 |
| | |
| | 5.94 |
| 0.008 | |
| 17.38 | 9.3 |
| 1515.6 | 1286.84 |
| 25.48 | 166.57 |
| 24.11 | 21.95 |
| **19123649** | **24966392.44** |
| **64883.17** | **24365.73** |
| **60490.61** | **26006.22** |
| **18794.69** | **11220.04** |
| **803.32** | **902.39** |
| **353.52** | **334.96** |
| **99.81** | **261.19** |
| **350.66** | **309.39** |
| | |
| **84013.25** | **5954.94** |

a)The data in above table that soot and industrial dust merger statistics, index name changed to soo(t dust)emissions Since 2011.

## Intensity of Main Pollutant Emissions by Ten Thousand Value Added of Industry

(ton/10 000yuan)

| 2010 年 | 2011 年 | 2012 年 | 2013 年 | 2014 年 | 2015 年 | 2016 年 |
|---|---|---|---|---|---|---|
| 21.07 | 19.73 | 15.33 | 12.64 | 11.84 | 8.5 | 6.08 |
| 0.0053 | 0.005 | 0.0046 | 0.0035 | 0.0032 | 0.0018 | 0.0008 |
| 0.003 | 0.0028 | 0.0067 | 0.0056 | 0.005 | 0.0033 | 0.0019 |
| 0.0086 | 0.0081 | 0.019 | 0.0224 | 0.0202 | 0.0115 | 0.004 |

# 主要统计指标解释

**【卫生机构】** 指各个部门(军事部门除外)、各种性质的设有专职卫生技术人员的卫生事业机构包括:医院、卫生院、门诊部、采供血机构、妇幼保健院(所、站)、专科疾病防治院(所、站)、疾病预防控制中心(防疫站)、卫生监督所、医学科学研究机构、医学在职培训机构、健康教育所(站、中心)、其他卫生机构。

**【医院】** 指名称为医院、设有固定床位能收容病人住院并能为病人提供医疗、护理服务的医疗机构。包括县及县以上医院、农村乡卫生院、其他医院三部分,按所属性质分为卫生部门、工业及其他部门、集体所有制三类。其中县及县以上医院按业务性质分为综合医院和专科医院。

**【卫生技术人员】** 指卫生事业机构支付工资的全部固定职工和合同制职工中现任职务为卫生技术工作的人员。包括执业医师、执业助理医师、注册护士、药剂人员、检验人员、其他。

**【医生】** 指经卫生部门审查合格,从事医疗工作的专业人员。包括卫生技术人员中的执业医师、执业助理医师、其他。

**【公证员】** 是国家的法律工作者,是在公证处专门行使国家证明权,独立办理公证事务的法律专业人员。

**【公证文书】** 是指公证处根据当事人的申请,依照事实和法律,按照法定程序制作的,具有特殊法律效力的司法证明文书。

**【废水排放总量】** 废水包括生产废水和生活废水。生产废水指企业事业单位在生产、科研、医疗等工作中,向外环境排放的所有废水。

**【工业废水达标量】** 指全国达到国家排放标准的外排工业废水量(包括经过处理和未经处理的)。但不包括虽经处理仍未达到国家排放标准的工业废水。

**【工业粉尘回收量】** 指经过各种回收处理装置回收的工业粉尘和尘泥量(包括干法和湿法)。

**【工业粉尘排放量】** 指生产工艺过程中排放的固体粉状物重量。

**【工业固体废物产生量】** 指工矿企业、事业单位在生产(试验)过程中产生的工业固体废弃物总量,不包括矿山开采的剥离废石和掘进废石(煤矸石除外)。

**【工业固体废物综合利用量】** 指已用作农业服料、造田、生产建筑材料以及其他方式综合利用的工业固体废物量(不包括填埋和焚烧量)。

**【三废综合利用产品产值】** 指企业利用“三废”作为主要原料生产的回收利用的产品产值。

**【三废综合利用利润】** 指企业利用“三废”作为主要原料生产和回收利用的产品售后所得的利润额。

**【污染事故】** 指由于某种原因引起的、偶然的、突发性的向环境排放污染物,从而造成环境污染和损害,其直接经济损失在千元以上的事件。

# 15

# 全区分市县资料

## Statistical Data by City and County

# 15—1 各市县地区生产总值

## Gross Domestic Product by City and County

单位:万元 (2016) (10 000 yuan)

| 地 区 Region | 地区生产总值 Gross Domestic Product | 第一产业 Primary Industry | 第二产业 Secondary Industry | 工业 Industry | 建筑业 Construction | 第三产业 Tertiary Industry | 人均地区生产总值(元/人) Per Capita GDP (yuan/person) |
|---|---|---|---|---|---|---|---|
| **全区总计 Total** | **31685900** | **2416000** | **14884400** | **10543400** | **4342000** | **14385500** | **47194** |
| **银 川 市 Yinchuan** | **16177071** | **586145** | **8256113** | **6037435** | **2219337** | **7334812** | **74288** |
| 银 川 市 District | 9733671 | 173129 | 3520139 | 1977651 | 1543047 | 6040403 | 69709 |
| 兴庆区 Xingqing | 4755034 | 62327 | 949769 | 558942 | 391031 | 3742938 | 64489 |
| 西夏区 Xixia | 3024355 | 77908 | 1612663 | 1065663 | 547261 | 1333784 | 85364 |
| 金凤区 Jinfeng | 1954282 | 32895 | 957707 | 353046 | 604755 | 963681 | 64052 |
| 永 宁 县 Yongning | 1254903 | 149836 | 687191 | 412506 | 274685 | 417876 | 52913 |
| 贺 兰 县 Helan | 1342276 | 163556 | 756636 | 596318 | 160371 | 422084 | 52708 |
| 灵 武 市 Lingwu | 3846221 | 99624 | 3292147 | 3050960 | 241234 | 454450 | 132875 |
| **石嘴山市 Shizuishan** | **5135744** | **260901** | **3235647** | **2718681** | **516966** | **1639196** | **64880** |
| 石嘴山市 District | 3634560 | 67876 | 2363633 | 1972077 | 391556 | 1203052 | 71846 |
| 大武口区 Dawukou | 2124644 | 9373 | 1349940 | 1132667 | 217273 | 765332 | 69741 |
| 惠农区 Huinong | 1509916 | 58503 | 1013693 | 839410 | 174283 | 437720 | 75031 |
| 平 罗 县 Pingluo | 1501184 | 193025 | 872014 | 746604 | 125410 | 436145 | 52547 |
| **吴 忠 市 Wuzhong** | **4424283** | **553370** | **2504950** | **1827387** | **677969** | **1365962** | **32039** |
| 利 通 区 Litong | 1638951 | 169256 | 978856 | 695017 | 283839 | 490840 | 40214 |
| 红寺堡区 Hongsipu | 172884 | 45597 | 76261 | 45021 | 31436 | 51026 | 8696 |
| 盐 池 县 Yanchi | 722135 | 59947 | 414928 | 293019 | 122119 | 247260 | 46636 |
| 同 心 县 Tongxin | 547257 | 108283 | 225391 | 153120 | 72271 | 213583 | 16750 |
| 青铜峡市 Qingtongxia | 1343056 | 170288 | 809514 | 641210 | 168304 | 363254 | 45842 |
| **固 原 市 Guyuan** | **2398058** | **490916** | **611318** | **302211** | **309279** | **1295825** | **19720** |
| 原 州 区 Yuanzhou | 1033238 | 142957 | 262787 | 152752 | 110172 | 627495 | 24685 |
| 西 吉 县 Xiji | 554330 | 147856 | 120009 | 36260 | 83749 | 286465 | 16052 |
| 隆 德 县 Longde | 225695 | 51409 | 64574 | 24183 | 40391 | 109711 | 14414 |
| 泾 源 县 Jingyuan | 147770 | 25884 | 48176 | 14426 | 33750 | 73710 | 14770 |
| 彭 阳 县 Pengyang | 437026 | 122810 | 115772 | 74590 | 41217 | 198444 | 22348 |
| **中 卫 市 Zhongwei** | 3391289 | 524905 | 1491077 | 1051817 | 439439 | 1375307 | 29549 |
| 沙坡头区 Shapotou | 1557157 | 230133 | 583466 | 477740 | 105855 | 743558 | 38480 |
| 中 宁 县 Zhongning | 1344882 | 179037 | 740340 | 483048 | 257342 | 425505 | 39172 |
| 海 原 县 Haiyuan | 489251 | 115735 | 167271 | 91029 | 76242 | 206244 | 12240 |

注:1.本表绝对数按当年价格计算。
2.各市县产业数据按照最新三次产业划分执行。

Notes: a) Level data in this table are calculated at current prices.
b) The data of all cities and counties was calculated according to the division of the latest three strata industries.

15—1　续表　continued

| 地　区　Region | 构成(%) Conposition(%) | | | 指数(上年=100) Indices(preceding year=100) | | | | |
|---|---|---|---|---|---|---|---|---|
| | 第一产业 Primary Industry | 第二产业 Secondary Industry | 第三产业 Tertiary Industry | 地区生产总值 Gross Demestic Product | 第一产业 Primary Industry | 第二产业 Secondary Industry | 第三产业 Tertiary Industry | 人均地区生产总值 Per Capita GDP |
| **全区总计 Total** | **7.6** | **47.0** | **45.4** | **108.1** | **104.5** | **107.9** | **109.0** | **107.0** |
| **银川市 Yinchuan** | **3.6** | **51.0** | **45.3** | **108.1** | **104.4** | **106.6** | **110.3** | **106.6** |
| 银川市 District | 1.8 | 36.2 | 62.1 | 108.3 | 102.4 | 103.9 | 111.4 | 107.1 |
| 兴庆区 Xingqing | 1.3 | 20.0 | 78.7 | 109.7 | 102.2 | 104.5 | 111.6 | 108.6 |
| 西夏区 Xixia | 2.6 | 53.3 | 44.1 | 105.4 | 102.2 | 101.5 | 110.3 | 104.4 |
| 金凤区 Jinfeng | 1.7 | 49.0 | 49.3 | 109.2 | 102.2 | 106.9 | 111.8 | 107.6 |
| 永宁县 Yongning | 11.9 | 54.8 | 33.3 | 104.0 | 104.9 | 103.6 | 104.3 | 102.4 |
| 贺兰县 Helan | 12.2 | 56.4 | 31.4 | 110.6 | 105.6 | 112.2 | 109.6 | 108.5 |
| 灵武市 Lingwu | 2.6 | 85.6 | 11.8 | 108.4 | 105.1 | 109.1 | 103.6 | 105.6 |
| **石嘴山市 Shizuishan** | **5.1** | **63.0** | **31.9** | **106.6** | **104.2** | **105.8** | **108.8** | **105.2** |
| 石嘴山市 District | 1.9 | 65.0 | 33.1 | 106.4 | 103.6 | 105.0 | 109.5 | 105.0 |
| 大武口区 Dawukou | 0.4 | 63.6 | 36.0 | 106.3 | 105.2 | 104.3 | 110.1 | 105.1 |
| 惠农区 Huinong | 3.9 | 67.1 | 29.0 | 106.6 | 103.2 | 105.8 | 108.9 | 104.7 |
| 平罗县 Pingluo | 12.9 | 58.1 | 29.0 | 107.3 | 104.4 | 108.1 | 107.0 | 105.7 |
| **吴忠市 Wuzhong** | **12.5** | **56.6** | **30.9** | **109.0** | **104.9** | **110.2** | **108.7** | **107.6** |
| 利通区 Litong | 10.3 | 59.7 | 29.9 | 110.5 | 106.2 | 113.2 | 106.9 | 109.0 |
| 红寺堡区 Hongsipu | 26.4 | 44.1 | 29.5 | 110.2 | 105.2 | 110.1 | 115.6 | 107.2 |
| 盐池县 Yanchi | 8.3 | 57.5 | 34.2 | 112.7 | 105.1 | 114.3 | 111.9 | 111.5 |
| 同心县 Tongxin | 19.8 | 41.2 | 39.0 | 111.6 | 103.4 | 115.5 | 112.3 | 110.9 |
| 青铜峡市 Qingtongxia | 12.7 | 60.3 | 27.0 | 104.5 | 104.6 | 103.8 | 106.0 | 103.3 |
| **固原市 Guyuan** | **20.5** | **25.5** | **54.0** | **108.2** | **104.4** | **107.6** | **109.9** | **108.5** |
| 原州区 Yuanzhou | 13.8 | 25.4 | 60.7 | 108.9 | 104.6 | 106.5 | 111.1 | 108.2 |
| 西吉县 Xiji | 26.7 | 21.6 | 51.7 | 108.1 | 104.6 | 109.5 | 109.2 | 108.8 |
| 隆德县 Longde | 22.8 | 28.6 | 48.6 | 106.9 | 103.6 | 111.1 | 106.1 | 108.8 |
| 泾源县 Jingyuan | 17.5 | 32.6 | 49.9 | 109.2 | 104.1 | 109.7 | 110.8 | 110.3 |
| 彭阳县 Pengyang | 28.1 | 26.5 | 45.4 | 106.8 | 104.4 | 105.7 | 109.2 | 107.0 |
| **中卫市 Zhongwei** | **15.5** | **44.0** | **40.6** | **106.8** | **104.4** | **105.0** | **110.0** | **105.9** |
| 沙坡头区 Shapotou | 14.8 | 37.5 | 47.8 | 107.0 | 105.0 | 105.1 | 109.3 | 106.3 |
| 中宁县 Zhongning | 13.3 | 55.0 | 31.6 | 107.1 | 104.7 | 104.6 | 113.0 | 105.9 |
| 海原县 Haiyuan | 23.7 | 34.2 | 42.2 | 105.6 | 102.7 | 106.5 | 106.7 | 104.7 |

注：本表指数按可比价格计算。
Note: Indices in this table was calculated at constant prices.

# 15—2　各市县农林牧渔业总产值

## Gross Output Value of Agriculture, Forestry, Animal Husbandry and Fishery by City and County

单位:万元　　（按现行价格计算 calculated at current price）（2016）　　（10 000 yuan）

| 地　区　Region | 农林牧渔业总产值 Gross Output Value of Agriculture, Forestry,Animal Husbandry and Fishery | 农业 Agriculture | 林业 Forestry | 牧业 Animal Husbandry | 渔业 Fishery | 农林牧渔服务业 Output Value of Services for Agriculture, Forestry,Animal Husbandry and Fishery | 农林牧渔业总产值指数（上年＝100）Indices of Gross Output (preceding year=100) |
|---|---|---|---|---|---|---|---|
| **全区总计 Total** | **4936047** | **3118880** | **101064** | **1317149** | **169665** | **229289** | **104.4** |
| **银川市 Yinchuan** | **1166414** | **744467** | **10576** | **266881** | **73863** | **70628** | **104.3** |
| 银川市 District | 354657 | 198174 | 3273 | 94932 | 18346 | 39932 | 102.8 |
| 永宁县 Yongning | 281200 | 214358 | 2217 | 46705 | 8254 | 9667 | 104.4 |
| 贺兰县 Helan | 325896 | 221185 | 1675 | 52253 | 40878 | 9905 | 106.1 |
| 灵武市 Lingwu | 204661 | 110751 | 3411 | 72991 | 6384 | 11124 | 104.0 |
| **石嘴山市 Shizuishan** | **512338** | **345266** | **3428** | **94696** | **50564** | **18384** | **104.1** |
| 大武口区 Dawukou | 24895 | 7651 | 575 | 2978 | 9812 | 3880 | 105.1 |
| 惠农区 Huinong | 116883 | 74913 | 1423 | 33649 | 3494 | 3404 | 103.0 |
| 平罗县 Pingluo | 370561 | 262702 | 1430 | 58070 | 37258 | 11100 | 104.4 |
| **吴忠市 Wuzhong** | **1133089** | **599262** | **19216** | **446995** | **19138** | **48478** | **105.0** |
| 利通区 Litong | 350186 | 146531 | 2083 | 176983 | 4609 | 19980 | 105.9 |
| 红寺堡区 Hongsipu | 91065 | 65761 | 3963 | 18110 |  | 3230 | 104.8 |
| 盐池县 Yanchi | 135166 | 53869 | 5946 | 67259 | 215 | 7878 | 105.3 |
| 同心县 Tongxin | 236076 | 132097 | 5093 | 92047 |  | 6840 | 103.5 |
| 青铜峡市 Qingtongxia | 320597 | 201005 | 2132 | 92597 | 14314 | 10550 | 105.0 |
| **固原市 Guyuan** | **1105152** | **691416** | **55938** | **295592** | **1372** | **60835** | **104.5** |
| 原州区 Yuanzhou | 319641 | 220884 | 4248 | 75059 | 601 | 18850 | 105.1 |
| 西吉县 Xiji | 324806 | 235462 | 4860 | 66325 | 609 | 17550 | 105.0 |
| 隆德县 Longde | 123424 | 70368 | 9435 | 37302 |  | 6320 | 103.6 |
| 泾源县 Jingyuan | 79270 | 15249 | 13840 | 39263 | 162 | 10756 | 102.7 |
| 彭阳县 Pengyang | 258011 | 149453 | 23555 | 77644 |  | 7359 | 104.1 |
| **中卫市 Zhongwei** | **1019053** | **738470** | **11906** | **212986** | **24728** | **30963** | **104.2** |
| 沙坡头区 Shapotou | 430178 | 323304 | 2848 | 74169 | 18389 | 11468 | 104.2 |
| 中宁县 Zhongning | 356218 | 257392 | 4165 | 77155 | 6057 | 11450 | 104.9 |
| 海原县 Haiyuan | 232657 | 157775 | 4893 | 61661 | 283 | 8045 | 103.1 |

# 15—3　各市县农林牧渔业增加值

## Value-added of Agriculture, Forestry, Animal Husbandry and Fishery by City and County

单位:万元　　（按现行价格计算 calculated at current price）（2016）　　（10 000 yuan）

| 地　区　Region | 农林牧渔业增加值 Value Added of Agriculture, Forestry, Animal Husbandry and Fishery | 农业 Agriculture | 林业 Forestry | 牧业 Animal Husbandry | 渔业 Fishery | 农林牧渔服务业 Output Value of Services for Agriculture, Forestry, Animal Husbandry and Fishery | 农林牧渔业增加值指数（上年＝100）Indices of Value Added of Agriculture, Forestry, Animal Husbandry and Fishery (preceding year=100) |
|---|---|---|---|---|---|---|---|
| **全区总计 Total** | **2562646** | **1758846** | **35507** | **556508** | **65109** | **146676** | **104.5** |
| **银川市 Yinchuan** | **631307** | **448641** | **3694** | **106319** | **27491** | **45162** | **104.4** |
| 银川市 District | 198725 | 127333 | 1162 | 37935 | 6700 | 25596 | 102.8 |
| 永宁县 Yongning | 156008 | 127989 | 743 | 17930 | 3174 | 6172 | 104.8 |
| 贺兰县 Helan | 169854 | 127526 | 590 | 20397 | 15043 | 6298 | 105.5 |
| 灵武市 Lingwu | 106720 | 65794 | 1199 | 30058 | 2574 | 7096 | 105.0 |
| **石嘴山市 Shizuishan** | **272627** | **202165** | **1259** | **37451** | **20025** | **11726** | **104.2** |
| 大武口区 Dawukou | 11943 | 4144 | 198 | 1309 | 3809 | 2483 | 105.1 |
| 惠农区 Huinong | 60557 | 43970 | 555 | 12554 | 1336 | 2141 | 103.2 |
| 平罗县 Pingluo | 200127 | 154051 | 506 | 23588 | 14880 | 7102 | 104.4 |
| **吴忠市 Wuzhong** | **584390** | **333594** | **6910** | **205470** | **7396** | **31020** | **104.8** |
| 利通区 Litong | 182043 | 76665 | 763 | 89943 | 1885 | 12788 | 105.8 |
| 红寺堡区 Hongsipu | 47664 | 37214 | 1182 | 7201 | | 2067 | 105.1 |
| 盐池县 Yanchi | 64988 | 29423 | 2182 | 28255 | 87 | 5042 | 104.9 |
| 同心县 Tongxin | 112650 | 66453 | 2020 | 39810 | | 4367 | 103.4 |
| 青铜峡市 Qingtongxia | 177044 | 123839 | 763 | 40261 | 5425 | 6756 | 104.6 |
| **固原市 Guyuan** | **529869** | **349664** | **19500** | **121528** | **223** | **38954** | **104.3** |
| 原州区 Yuanzhou | 154992 | 113512 | 1500 | 27944 | | 12036 | 104.6 |
| 西吉县 Xiji | 159062 | 117284 | 1770 | 28579 | 223 | 11206 | 104.6 |
| 隆德县 Longde | 55483 | 31602 | 3462 | 16346 | | 4073 | 103.6 |
| 泾源县 Jingyuan | 32824 | 6815 | 4970 | 14099 | | 6940 | 103.1 |
| 彭阳县 Pengyang | 127508 | 80451 | 7799 | 34559 | | 4699 | 104.4 |
| **中卫市 Zhongwei** | **544453** | **424782** | **4144** | **85740** | **9973** | **19814** | **104.4** |
| 沙坡头区 Shapotou | 237186 | 194684 | 898 | 26694 | 7591 | 7320 | 104.9 |
| 中宁县 Zhongning | 186348 | 144096 | 1459 | 31101 | 2381 | 7311 | 104.7 |
| 海原县 Haiyuan | 120919 | 86003 | 1788 | 27945 | | 5183 | 102.8 |

# 15—4　各市县规模以上工业企业主要经济指标

## Main Economic Indicators on Industrial Enterprises above Designated Size by City and County

单位:个、万元　　(2016)　　(unit, 10 000 yuan)

| 地　区 | Region | 企业单位数 Number of Enterprises | 亏损企业 Loss-suffering Enterprises | 资产总计 Total Assets | 流动资产 Current Assets | 固定资产 Fixed Assets |
|---|---|---|---|---|---|---|
| **全区总计** | **Total** | **1174** | **300** | **85211765** | **28143075** | **36890874** |
| **银 川 市** | **Yinchuan** | **462** | **86** | **34131380** | **11441165** | **16690546** |
| 兴庆区 | Xingqing | 20 | 3 | 4946715 | 668135 | 3233823 |
| 西夏区 | Xixia | 74 | 25 | 5687958 | 2238404 | 2849226 |
| 金凤区 | Jinfeng | 43 | 5 | 3437229 | 1123875 | 721836 |
| 永 宁 县 | Yongning | 79 | 9 | 2215120 | 1037102 | 838695 |
| 贺 兰 县 | Helan | 118 | 20 | 2419688 | 1192304 | 897548 |
| 灵 武 市 | Lingwu | 128 | 24 | 15424670 | 5181344 | 8149419 |
| **石嘴山市** | **Shizuishan** | **199** | **95** | **9499327** | **4377032** | **4017457** |
| 大武口区 | Dawukou | 41 | 19 | 2196937 | 1179658 | 858031 |
| 惠农区 | Huinong | 77 | 39 | 3556266 | 1469649 | 1537668 |
| 平 罗 县 | Pingluo | 81 | 37 | 3746124 | 1727725 | 1621758 |
| **吴 忠 市** | **Wuzhong** | **340** | **73** | **11987061** | **3784432** | **6050697** |
| 利 通 区 | Litong | 121 | 26 | 3934865 | 1343031 | 1488297 |
| 红寺堡区 | Hongsipu | 11 | 1 | 806495 | 137195 | 524111 |
| 盐 池 县 | Yanchi | 45 | 8 | 1830238 | 406924 | 1265235 |
| 同 心 县 | Tongxin | 49 | 5 | 1713537 | 625224 | 892330 |
| 青铜峡市 | Qingtongxia | 114 | 33 | 3701926 | 1272057 | 1880724 |
| **固 原 市** | **Guyuan** | **52** | **8** | **1451767** | **355539** | **999197** |
| 原 州 区 | Yuanzhou | 22 | 4 | 626309 | 213232 | 350155 |
| 西 吉 县 | Xiji | 11 | | 164276 | 49611 | 95254 |
| 隆 德 县 | Longde | 9 | 2 | 64820 | 18529 | 43437 |
| 泾 源 县 | Jingyuan | 4 | 2 | 39997 | 17785 | 10594 |
| 彭 阳 县 | Pengyang | 6 | | 556366 | 56383 | 499757 |
| **中 卫 市** | **Zhongwei** | **120** | **38** | **14022217** | **5878907** | **4113363** |
| 沙坡头区 | Shapotou | 73 | 27 | 5423118 | 1743322 | 2520827 |
| 中 宁 县 | Zhongning | 43 | 11 | 7828477 | 3877093 | 1082778 |
| 海 原 县 | Haiyuan | 4 | | 770622 | 258493 | 509757 |
| **其　他** | **Others** | **1** | | **14120012** | **2306001** | **5019613** |

15—4　续表1　continued

单位:万元　(10 000 yuan)

| 地 区 | Region | 固定资产原值 Original Value of Fixed Assets | 累计折旧 Accumulated Depreciation | 流动负债 Liquid Liabilities | 非流动负债合计 Total Non-current Liabilities | 所有者权益 Owners' Equities |
|---|---|---|---|---|---|---|
| **全区总计** | **Total** | **50057822** | **15964307** | **36196290** | **20723030** | **27455953** |
| **银 川 市** | **Yinchuan** | **21849293** | **6861892** | **13240464** | **8610402** | **11839083** |
| 兴庆区 | Xingqing | 5428147 | 2453939 | 1498901 | 1841393 | 1603069 |
| 西夏区 | Xixia | 3753905 | 1442072 | 2253966 | 1074343 | 2323353 |
| 金凤区 | Jinfeng | 1256622 | 539886 | 980432 | 906748 | 1549635 |
| 永 宁 县 | Yongning | 1248332 | 462291 | 1086352 | 213680 | 871878 |
| 贺 兰 县 | Helan | 1092386 | 327009 | 1086680 | 275627 | 970885 |
| 灵 武 市 | Lingwu | 9069902 | 1636696 | 6334133 | 4298612 | 4520263 |
| **石嘴山市** | **Shizuishan** | **5368329** | **1974753** | **5253297** | **910433** | **3231215** |
| 大武口区 | Dawukou | 1315088 | 509262 | 1069383 | 258272 | 811718 |
| 惠农区 | Huinong | 2375484 | 1086277 | 2109697 | 199185 | 1231058 |
| 平 罗 县 | Pingluo | 1677757 | 379214 | 2074218 | 452976 | 1188438 |
| **吴 忠 市** | **Wuzhong** | **8193399** | **2405156** | **4827153** | **3211456** | **3827210** |
| 利 通 区 | Litong | 1921431 | 459104 | 1663273 | 857438 | 1388745 |
| 红寺堡区 | Hongsipu | 517212 | 69837 | 120290 | 374256 | 310750 |
| 盐 池 县 | Yanchi | 1166105 | 179537 | 512813 | 629552 | 620181 |
| 同 心 县 | Tongxin | 934024 | 47009 | 588171 | 584395 | 529611 |
| 青铜峡市 | Qingtongxia | 3654627 | 1649669 | 1942607 | 765815 | 977924 |
| **固 原 市** | **Guyuan** | **839191** | **144283** | **364060** | **458330** | **512125** |
| 原 州 区 | Yuanzhou | 266420 | 36736 | 224594 | 78643 | 213071 |
| 西 吉 县 | Xiji | 120922 | 28694 | 51495 | 34816 | 77964 |
| 隆 德 县 | Longde | 46316 | 9018 | 23595 | | 38939 |
| 泾 源 县 | Jingyuan | 27784 | 13055 | 8666 | 1005 | 25361 |
| 彭 阳 县 | Pengyang | 377750 | 56780 | 55710 | 343866 | 156790 |
| **中 卫 市** | **Zhongwei** | **5299318** | **1184173** | **6984308** | **2488150** | **4497574** |
| 沙坡头区 | Shapotou | 2935045 | 560496 | 2457994 | 1037688 | 1924660 |
| 中 宁 县 | Zhongning | 1833905 | 573209 | 4259751 | 1148523 | 2370793 |
| 海 原 县 | Haiyuan | 530368 | 50467 | 266562 | 301939 | 202121 |
| **其　他** | **Others** | **8508293** | **3394052** | **5527008** | **5044258** | **3548746** |

15—4　续表2　continued

单位:万元　(10 000 yuan)

| 地　区 | Region | 实收资本 Total Paid-up Capital | 国家资本 National | 主营业务收入 Revenue from Principal Business | 主营业务成本 Cost of Principal Business | 管理费用 Overhead Charges |
|---|---|---|---|---|---|---|
| **全区总计** | **Total** | **16583887** | **3994115** | **36461043** | **30621002** | **1448578** |
| **银 川 市** | **Yinchuan** | **7620855** | **1775539** | **17963320** | **14843525** | **574232** |
| 兴庆区 | Xingqing | 634927 | 310693 | 3676929 | 3460951 | 47178 |
| 西夏区 | Xixia | 1815187 | 763566 | 3783075 | 2533001 | 126126 |
| 金凤区 | Jinfeng | 889146 | 38026 | 1287585 | 1113057 | 53106 |
| 永 宁 县 | Yongning | 313951 | 3980 | 1328692 | 1048327 | 90709 |
| 贺 兰 县 | Helan | 700936 | 25255 | 2049278 | 1575217 | 99290 |
| 灵 武 市 | Lingwu | 3266708 | 634018 | 5837763 | 5112973 | 157823 |
| **石嘴山市** | **Shizuishan** | **1797802** | **221670** | **6008821** | **5446354** | **192053** |
| 大武口区 | Dawukou | 521992 | 165938 | 1034915 | 896133 | 79971 |
| 惠农区 | Huinong | 728278 | 55204 | 2207233 | 2082180 | 51719 |
| 平 罗 县 | Pingluo | 547533 | 529 | 2766674 | 2468041 | 60363 |
| **吴 忠 市** | **Wuzhong** | **2419876** | **662500** | **5753335** | **4837621** | **151838** |
| 利 通 区 | Litong | 660368 | 194919 | 2222285 | 1829489 | 68640 |
| 红寺堡区 | Hongsipu | 246799 | 33114 | 95453 | 60545 | 4095 |
| 盐 池 县 | Yanchi | 446242 | 93603 | 484807 | 357697 | 19912 |
| 同 心 县 | Tongxin | 318079 | 84095 | 546294 | 447389 | 6767 |
| 青铜峡市 | Qingtongxia | 748389 | 256769 | 2404496 | 2142502 | 52425 |
| **固 原 市** | **Guyuan** | **359694** | **38769** | **361084** | **276234** | **19811** |
| 原 州 区 | Yuanzhou | 152884 | 16359 | 127433 | 97073 | 5035 |
| 西 吉 县 | Xiji | 37215 | 14500 | 68560 | 56560 | 2315 |
| 隆 德 县 | Longde | 15975 | | 31488 | 25219 | 2082 |
| 泾 源 县 | Jingyuan | 14363 | 7713 | 30434 | 24936 | 2130 |
| 彭 阳 县 | Pengyang | 139258 | 197 | 103170 | 72446 | 8248 |
| **中 卫 市** | **Zhongwei** | **2274512** | **261175** | **3966168** | **3570523** | **132430** |
| 沙坡头区 | Shapotou | 1285207 | 82647 | 1837815 | 1598169 | 77735 |
| 中 宁 县 | Zhongning | 862386 | 63608 | 1897986 | 1798987 | 53979 |
| 海 原 县 | Haiyuan | 126920 | 114920 | 230368 | 173368 | 716 |
| **其　他** | **Others** | **2111147** | **1034462** | **2408313** | **1646746** | **378215** |

15—4　续表3　continued

单位:万元　(10 000 yuan)

| 地　区 | Region | 利息支出 Interest Expenses | 利润总额 Total Profits | 亏损企业 亏损总额 Losses Value of Loss-suffering Enterprises | 本年应付职工薪酬 Employee Earnings Payable This Year | 全部职工年平均人数(人) Annual Average Employed Persons(person) |
|---|---|---|---|---|---|---|
| **全区总计** | **Total** | **1280070** | **1432324** | **604628** | **2435924** | **307389** |
| **银 川 市** | **Yinchuan** | **614878** | **709386** | **369602** | **705485** | **106290** |
| 兴庆区 | Xingqing | 81054 | 82166 | 4945 | 130940 | 15222 |
| 西夏区 | Xixia | 88926 | 228559 | 69002 | 140483 | 24673 |
| 金凤区 | Jinfeng | 65062 | 95834 | 7832 | 64909 | 9829 |
| 永 宁 县 | Yongning | 30249 | 76373 | 3941 | 79065 | 11857 |
| 贺 兰 县 | Helan | 17952 | 63947 | 22680 | 73765 | 14140 |
| 灵 武 市 | Lingwu | 331635 | 162508 | 261204 | 216323 | 30569 |
| **石嘴山市** | **Shizuishan** | **169513** | **62325** | **117627** | **375633** | **60222** |
| 大武口区 | Dawukou | 32634 | 21308 | 20393 | 111033 | 15693 |
| 惠农区 | Huinong | 33205 | -17410 | 63391 | 154387 | 22775 |
| 平 罗 县 | Pingluo | 103674 | 58427 | 33843 | 110212 | 21754 |
| **吴 忠 市** | **Wuzhong** | **211760** | **337402** | **41721** | **287038** | **46365** |
| 利 通 区 | Litong | 56263 | 132425 | 9930 | 106563 | 18526 |
| 红寺堡区 | Hongsipu | 12549 | 17206 | 28 | 3759 | 671 |
| 盐 池 县 | Yanchi | 28942 | 67767 | 4403 | 16173 | 4771 |
| 同 心 县 | Tongxin | 34161 | 58675 | 863 | 8520 | 2088 |
| 青铜峡市 | Qingtongxia | 79845 | 61330 | 26498 | 152024 | 20309 |
| **固 原 市** | **Guyuan** | **16267** | **21235** | **7478** | **65655** | **7785** |
| 原 州 区 | Yuanzhou | 6670 | 15537 | 756 | 9528 | 2072 |
| 西 吉 县 | Xiji | 2020 | 7212 | | 4659 | 1368 |
| 隆 德 县 | Longde | 272 | -641 | 1903 | 2716 | 869 |
| 泾 源 县 | Jingyuan | | -2209 | 4819 | 2887 | 508 |
| 彭 阳 县 | Pengyang | 7306 | 1336 | | 45866 | 2968 |
| **中 卫 市** | **Zhongwei** | **132842** | **249969** | **68200** | **214157** | **38286** |
| 沙坡头区 | Shapotou | 83409 | 61944 | 51548 | 88676 | 15208 |
| 中 宁 县 | Zhongning | 32358 | 155650 | 16652 | 124048 | 22797 |
| 海 原 县 | Haiyuan | 17075 | 32375 | | 1433 | 281 |
| **其　他** | **Others** | **134811** | **52007** | | **787956** | **48441** |

# 15—5　各市县固定资产投资

## Investment in Fixed Assets in Urban Area by City and County

单位:万元　　(2016)　　(10 000 yuan)

| 地 区 | Region | 计划总投资 Total Planned Investment | 本年完成投资 Investment Completed This Year | 住 宅 Residential Buildings | 本年新增固定资产 Newly Increased Fixed Assets This Year |
|---|---|---|---|---|---|
| **全区总计** | **Total** | **126149718** | **37502615** | **4684717** | **20094756** |
| **银 川 市** | **Yinchuan** | **63066341** | **16288530** | **2897988** | **8176999** |
| 银 川 市 | District | 30289530 | 7428849 | 2278251 | 4239467 |
| 兴 庆 区 | Xingqing | 12659764 | 2763409 | 540875 | 1504814 |
| 西 夏 区 | Xixia | 4747703 | 1445556 | 301203 | 634383 |
| 金 凤 区 | Jinfeng | 12882063 | 3219884 | 1436173 | 2100270 |
| 永 宁 县 | Yongning | 5153471 | 1565393 | 228252 | 1212754 |
| 贺 兰 县 | Helan | 5801650 | 1986640 | 282538 | 1216870 |
| 灵 武 市 | Lingwu | 21821690 | 5307648 | 108947 | 1507908 |
| **石嘴山市** | **Shizuishan** | **11826601** | **4399145** | **217406** | **3116093** |
| 石嘴山市 | District | 7140624 | 2901909 | 139056 | 2127594 |
| 大武口区 | Dawukou | 4358228 | 1125850 | 124475 | 663119 |
| 惠 农 区 | Huinong | 2782396 | 1776059 | 14581 | 1464475 |
| 平 罗 县 | Pingluo | 4685977 | 1497236 | 78350 | 988499 |
| **吴 忠 市** | **Wuzhong** | **17638417** | **6950544** | **606777** | **3888155** |
| 利 通 区 | Litong | 6684768 | 2603303 | 306056 | 1515726 |
| 红寺堡区 | Hongsipu | 987725 | 591720 | 74651 | 413150 |
| 盐 池 县 | Yanchi | 4086909 | 1711166 | 61640 | 718872 |
| 同 心 县 | Tongxin | 1485480 | 780159 | 92967 | 654059 |
| 青铜峡市 | Qingtongxia | 4393535 | 1264196 | 71463 | 586348 |
| **固 原 市** | **Guyuan** | **9575329** | **3396452** | **550654** | **1942393** |
| 原 州 区 | Yuanzhou | 4619319 | 1467323 | 364679 | 753982 |
| 西 吉 县 | Xiji | 859857 | 447010 | 86940 | 220886 |
| 隆 德 县 | Longde | 1411789 | 521778 | 2415 | 197476 |
| 泾 源 县 | Jingyuan | 922921 | 436792 | 61716 | 205557 |
| 彭 阳 县 | Pengyang | 1761443 | 523549 | 34904 | 564492 |
| **中 卫 市** | **Zhongwei** | **12556186** | **2950501** | **411892** | **2124512** |
| 沙坡头区 | Shapotou | 4606289 | 1371797 | 319666 | 1207330 |
| 中 宁 县 | Zhongning | 6315174 | 1037431 | 52238 | 614800 |
| 海 原 县 | Haiyuan | 1634723 | 541273 | 39988 | 302382 |
| **不分地区** | **Not Classified by Region** | **11486844** | **3517443** | | **846604** |

15—5　续表1　continued

单位:万元、平方米、个　(10 000 yuan,sq.m,unit)

| 地 区 Region | 本年施工房屋面积 Floor Space of Buildings Under Construction This Year | 本年竣工房屋面积 Floor Space of Buildings Completed This Year | 施工项目个数 Number of Projects Under Construction | 本年新开工 Started This Year | 本年投产项目个数 Number of Project Put into Use This Year |
|---|---|---|---|---|---|
| **全区总计 Total** | **18199476** | **3626943** | **4219** | **3145** | **2944** |
| **银 川 市 Yinchuan** | **10827780** | **2442228** | **1294** | **987** | **800** |
| 银 川 市 District | 7326870 | 1586507 | 594 | 390 | 294 |
| 兴 庆 区 Xingqing | 3490419 | 743533 | 245 | 152 | 117 |
| 西 夏 区 Xixia | 3156934 | 721046 | 149 | 93 | 39 |
| 金 凤 区 Jinfeng | 679517 | 121928 | 200 | 145 | 138 |
| 永 宁 县 Yongning | 868325 | 156401 | 225 | 208 | 195 |
| 贺 兰 县 Helan | 1037870 | 615116 | 290 | 273 | 242 |
| 灵 武 市 Lingwu | 1594715 | 84204 | 185 | 116 | 69 |
| **石嘴山市 Shizuishan** | **554472** | **49102** | **714** | **631** | **630** |
| 石嘴山市 District | 499227 | 47220 | 435 | 374 | 419 |
| 大武口区 Dawukou | 243981 | 43620 | 159 | 137 | 123 |
| 惠 农 区 Huinong | 255246 | 3600 | 276 | 237 | 296 |
| 平 罗 县 Pingluo | 55245 | 1882 | 279 | 257 | 211 |
| **吴 忠 市 Wuzhong** | **2776212** | **424708** | **908** | **621** | **616** |
| 利 通 区 Litong | 2089257 | 113565 | 240 | 142 | 124 |
| 红寺堡区 Hongsipu | 51705 | | 117 | 88 | 84 |
| 盐 池 县 Yanchi | 98964 | 30679 | 136 | 99 | 90 |
| 同 心 县 Tongxin | 370143 | 179414 | 222 | 164 | 163 |
| 青铜峡市 Qingtongxia | 166143 | 101050 | 193 | 128 | 155 |
| **固 原 市 Guyuan** | **1594725** | **593386** | **597** | **455** | **435** |
| 原 州 区 Yuanzhou | 162497 | | 140 | 95 | 85 |
| 西 吉 县 Xiji | 329448 | 108520 | 120 | 75 | 85 |
| 隆 德 县 Longde | 477463 | 4123 | 107 | 93 | 70 |
| 泾 源 县 Jingyuan | 318131 | 317631 | 88 | 75 | 83 |
| 彭 阳 县 Pengyang | 307186 | 163112 | 142 | 117 | 112 |
| **中 卫 市 Zhongwei** | **1986847** | **117519** | **522** | **348** | **330** |
| 沙坡头区 Shapotou | 323298 | 54968 | 153 | 112 | 95 |
| 中 宁 县 Zhongning | 1630087 | 62551 | 170 | 106 | 95 |
| 海 原 县 Haiyuan | 33462 | | 199 | 130 | 140 |
| **不分地区 Not Classified by Region** | **459440** | | **184** | **103** | **133** |

# 15—6 各市县社会消费品零售额

## Total Retail Sales of Consumer Goods by City and County

单位:万元 (2016) (10 000 yuan)

| 地 区 | Region | 社会消费品零售额 Total Retail Sales of Consumer Goods | 批发业 Wholesale Trade | 零售业 Retail Trade | 住宿业 Hotels | 餐饮业 Catering Services |
|---|---|---|---|---|---|---|
| **银川市** | **Yinchuan** | **5141927** | **588782** | **3998914** | **47062** | **507170** |
| 兴庆区 | Xingqing | 2485685 | 200885 | 1957327 | 24821 | 302652 |
| 西夏区 | Xixia | 243154 | 62248 | 150932 | 1360 | 28614 |
| 金凤区 | Jinfeng | 739680 | 137075 | 500812 | 16425 | 85368 |
| 永宁县 | Yongning | 185556 | 51110 | 114423 | 77 | 19946 |
| 贺兰县 | Helan | 1330140 | 108471 | 1170984 | 3490 | 47195 |
| 灵武市 | Lingwu | 157711 | 28993 | 104435 | 889 | 23394 |
| **石嘴山市** | **Shizuishan** | **1023161** | **187317** | **605518** | **5629** | **224697** |
| 大武口区 | Dawukou | 460969 | 51275 | 264806 | 3870 | 141018 |
| 惠农区 | Huinong | 323384 | 66850 | 204358 | 83 | 52092 |
| 平罗县 | Pingluo | 238809 | 69191 | 136354 | 1677 | 31587 |
| **吴忠市** | **Wuzhong** | **1027632** | **266020** | **335408** | **7287** | **418917** |
| 利通区 | Litong | 521914 | 138002 | 75813 | 4284 | 303816 |
| 红寺堡区 | Hongsipu | 57301 | 6053 | 44375 | 685 | 6188 |
| 盐池县 | Yanchi | 122955 | 72012 | 20342 | | 30601 |
| 同心县 | Tongxin | 120114 | 30179 | 74803 | 594 | 14539 |
| 青铜峡市 | Qingtongxia | 205348 | 19775 | 120076 | 1724 | 63773 |
| **固原市** | **Guyuan** | **649800** | **141222** | **299752** | **24018** | **184808** |
| 原州区 | Yuanzhou | 318513 | 58716 | 169695 | 7184 | 82918 |
| 西吉县 | Xiji | 151366 | 22057 | 61607 | 4761 | 62941 |
| 隆德县 | Longde | 59973 | 26450 | 24393 | 948 | 8181 |
| 泾源县 | Jingyuan | 40608 | 15040 | 2007 | 8033 | 15529 |
| 彭阳县 | Pengyang | 79341 | 18959 | 42051 | 3092 | 15239 |
| **中卫市** | **Zhongwei** | **658505** | **172534** | **394711** | **4892** | **86367** |
| 沙坡头区 | Shapotou | 362453 | 69950 | 230163 | 3786 | 58554 |
| 中宁县 | Zhongning | 201530 | 62366 | 120003 | 841 | 18320 |
| 海原县 | Haiyuan | 94522 | 40218 | 44545 | 265 | 9493 |

# 15—7　各地市县地方公共财政收入

单位:万元　　(2016)

| 地 区 | Region | 1978 | 1980 | 1985 | 1995 | 2000 |
|---|---|---|---|---|---|---|
| **全区总计** | **Total** | **30225** | **19389** | **28064** | **85740** | **197082** |
| **区　级** | **Autonomous Regional Level** | **14502** | **10237** | **6228** | **37174** | **50592** |
| **地市县级** | **Prefecture Level** | **15723** | **9152** | **21836** | **48566** | **146490** |
| **银 川 市** | **Yinchuan** | **7267** | **3880** | **13172** | **26402** | **83064** |
| 银 川 市 | District | 5466 | 2396 | 10545 | 20868 | 24832 |
| 兴 庆 区 | Xingqing | | | | | |
| 西 夏 区 | Xixia | | | | | |
| 金 凤 区 | Jinfeng | | | | | |
| 永 宁 县 | Yongning | 401 | 410 | 604 | 1674 | 4299 |
| 贺 兰 县 | Helan | 375 | 365 | 614 | 1673 | 4218 |
| 灵 武 市 | Lingwu | 1025 | 709 | 1409 | 2187 | 6257 |
| **石嘴山市** | **Shizuishan** | **4141** | **2125** | **4957** | **9555** | **29192** |
| 石嘴山市 | District | 3141 | 1413 | 3651 | 723 | 8827 |
| 大武口区 | Dawukou | | | | | |
| 惠 农 区 | Huinong | | | | | |
| 平 罗 县 | Pingluo | 1000 | 712 | 1306 | 2360 | 6194 |
| **吴 忠 市** | **Wuzhong** | **3398** | **2122** | **2897** | **8689** | **24610** |
| 利 通 区 | Litong | 1598 | 783 | 1504 | 3230 | 5413 |
| 红寺堡区 | Hongsipu | | | | | |
| 盐 池 县 | Yanchi | 213 | 224 | 290 | 539 | 2549 |
| 同 心 县 | Tongxin | 241 | 198 | 139 | 697 | 1455 |
| 青铜峡市 | Qingtongxia | 1346 | 917 | 964 | 4052 | 11162 |
| **固 原 市** | **Guyuan** | **1182** | **833** | **538** | **3208** | **7874** |
| 原 州 区 | Yuanzhou | 602 | 479 | 308 | 1274 | 3017 |
| 西 吉 县 | Xiji | 245 | 156 | 102 | 380 | 1058 |
| 隆 德 县 | Longde | 123 | 106 | 6 | 603 | 1781 |
| 泾 源 县 | Jingyuan | 63 | 45 | 22 | 206 | 545 |
| 彭 阳 县 | Pengyang | | | 65 | 436 | 651 |
| **中 卫 市** | **Zhongwei** | **1081** | **1109** | **1236** | **4764** | **12912** |
| 沙坡头区 | Shapotou | 516 | 564 | 462 | 2892 | 7425 |
| 中 宁 县 | Zhongning | 375 | 374 | 774 | 1670 | 4487 |
| 海 原 县 | Haiyuan | 190 | 171 | | 202 | 1000 |

注:1. 各县(区、市)合计数不等于大市数据,大市包含市本级数据;

2. 2015年以前沙坡头区数据包含中卫市本级,2015年起沙坡头区数据不包含中卫市本级。

# Local Public Government Revenue by Prefecture, City and County

(10 000 yuan)

| 2005 | 2010 | 2011 | 2012 | 2013 | 2014 | 2015 | 2016 |
|---|---|---|---|---|---|---|---|
| **477216** | **1535507** | **2199767** | **2639569** | **3083376** | **3398627** | **3734474** | **3876576** |
| **130904** | **384429** | **546301** | **672106** | **801381** | **872639** | **1065445** | **1182353** |
| **346312** | **1151078** | **1653466** | **1967463** | **2281995** | **2525988** | **2669029** | **2694223** |
| **181645** | **640368** | **966202** | **1131320** | **1345999** | **1535998** | **1709831** | **1731960** |
| 44311 | 150824 | 206395 | 244566 | 277306 | 317148 | 357466 | 381232 |
| | 48220 | 70212 | 81749 | 100352 | 115067 | 129600 | 140966 |
| | 14222 | 18673 | 22634 | 26567 | 30910 | 35105 | 41365 |
| | 18312 | 26386 | 33275 | 39587 | 46830 | 53105 | 58502 |
| 8129 | 42091 | 75064 | 91101 | 108862 | 125520 | 144588 | 132821 |
| 7325 | 55158 | 93361 | 112730 | 130241 | 145449 | 156220 | 150809 |
| 11452 | 103414 | 141809 | 137703 | 157766 | 181635 | 186642 | 234335 |
| **72900** | **216460** | **263831** | **297937** | **309948** | **291020** | **267490** | **247391** |
| 14796 | 45689 | 51939 | 63516 | 66344 | 62683 | 57155 | 54433 |
| | 33824 | 35867 | 44479 | 47605 | 42101 | 34682 | 31857 |
| | 11865 | 16072 | 19037 | 18739 | 20582 | 22473 | 22576 |
| 21036 | 51965 | 68241 | 76568 | 85731 | 92585 | 86162 | 80185 |
| **50177** | **156690** | **219148** | **287426** | **324749** | **351384** | **319659** | **325587** |
| 8978 | 12628 | 19041 | 27847 | 33429 | 29601 | 32596 | 34516 |
| 1850 | 5474 | 8388 | 10907 | 14630 | 17518 | 16051 | 17310 |
| 4971 | 23492 | 36470 | 57956 | 69581 | 85230 | 75713 | 77184 |
| 3423 | 8941 | 12230 | 17014 | 21061 | 20246 | 22254 | 21550 |
| 20856 | 53619 | 68681 | 79102 | 92263 | 104150 | 69944 | 74827 |
| **14024** | **52581** | **79788** | **103345** | **130567** | **152950** | **159094** | **157827** |
| 2220 | 9594 | 14967 | 20169 | 23298 | 25037 | 25071 | 25070 |
| 1803 | 4460 | 8460 | 9505 | 11420 | 13604 | 16675 | 15213 |
| 1204 | 3290 | 4636 | 6378 | 9637 | 11479 | 13500 | 12834 |
| 1080 | 2535 | 3531 | 4597 | 6422 | 10138 | 12613 | 13637 |
| 1319 | 9066 | 16519 | 20269 | 25436 | 29296 | 22100 | 21866 |
| **27566** | **84979** | **124497** | **147435** | **170732** | **194636** | **212955** | **231458** |
| 15572 | 42555 | 63333 | 73434 | 82080 | 6 | 8 | 14 |
| 10395 | 36472 | 54660 | 65420 | 76091 | 86143 | 94129 | 101718 |
| 1599 | 5952 | 6504 | 8581 | 12561 | 15819 | 17412 | 20106 |

a)The total data of all cities and counties is not equal to the data of big city, and the data of big city induding city level data.
b)The data of Shapotou area does not contain the level of Zhongwei city since 2015.

# 15—8　各地市县地方公共财政支出

单位:万元

| 地 区 | Region | 1978 | 1980 | 1985 | 1995 | 2000 |
|---|---|---|---|---|---|---|
| **全区总计** | **Total** | **57485** | **57163** | **97811** | **229963** | **608020** |
| **区　级** | **Autonomous Regional Level** | **30989** | **29029** | **48071** | **92232** | **266998** |
| **地市县级** | **Prefecture Level** | **26496** | **28134** | **49740** | **137731** | **341022** |
| **银 川 市** | **Yinchuan** | **6794** | **6669** | **12224** | **42953** | **110739** |
| 银 川 市 | District | 3915 | 3411 | 6974 | 28798 | 29658 |
| 兴 庆 区 | Xingqing | | | | | |
| 西 夏 区 | Xixia | | | | | |
| 金 凤 区 | Jinfeng | | | | | |
| 永 宁 县 | Yongning | 935 | 898 | 1454 | 4190 | 7910 |
| 贺 兰 县 | Helan | 1073 | 1300 | 1587 | 4077 | 7818 |
| 灵 武 市 | Lingwu | 871 | 1060 | 2209 | 5888 | 15498 |
| **石嘴山市** | **Shizuishan** | **3861** | **3561** | **6233** | **23364** | **50874** |
| 石嘴山市 | District | 2513 | 2212 | 4089 | 3714 | 18783 |
| 大武口区 | Dawukou | | | | | |
| 惠 农 区 | Huinong | | | | | |
| 平 罗 县 | Pingluo | 1348 | 1349 | 2144 | 6982 | 11589 |
| **吴 忠 市** | Wuzhong | 4964 | 5830 | 10138 | 27021 | 61721 |
| 利 通 区 | Litong | 1724 | 1652 | 3260 | 8234 | 12046 |
| 红寺堡区 | Hongsipu | | | | | |
| 盐 池 县 | Yanchi | 1100 | 1467 | 2578 | 3922 | 12561 |
| 同 心 县 | Tongxin | 1042 | 1675 | 2389 | 5353 | 14519 |
| 青铜峡市 | Qingtongxia | 1098 | 1036 | 1911 | 7522 | 15805 |
| **固 原 市** | **Guyuan** | **7032** | **7565** | **13578** | **26417** | **77143** |
| 原 州 区 | Yuanzhou | 2747 | 3210 | 3927 | 6955 | 19851 |
| 西 吉 县 | Xiji | 1471 | 1959 | 3191 | 6129 | 16873 |
| 隆 德 县 | Longde | 972 | 1042 | 1659 | 4166 | 12249 |
| 泾 源 县 | Jingyuan | 468 | 545 | 1228 | 1997 | 7181 |
| 彭 阳 县 | Pengyang | | | 2025 | 3394 | 12605 |
| **中 卫 市** | **Zhongwei** | **3845** | **4509** | **7567** | **17976** | **40545** |
| 沙坡头区 | Shapotou | 1624 | 1742 | 2908 | 7878 | 15896 |
| 中 宁 县 | Zhongning | 1074 | 1054 | 1736 | 5170 | 9608 |
| 海 原 县 | Haiyuan | 1147 | 1713 | 2923 | 4928 | 15041 |

注:1. 各县(区、市)合计数不等于大市数据,大市包含市本级数据。

2. 2015年以前沙坡头区数据包含中卫市本级,2015年起沙坡头区数据不包含中卫市本级。

# Local Public Government Expenditure by Prefecture, City and County

(10 000 yuan)

| 2005 | 2010 | 2011 | 2012 | 2013 | 2014 | 2015 | 2016 |
|---|---|---|---|---|---|---|---|
| **1602509** | **5575285** | **7059096** | **8643616** | **9224819** | **10004526** | **11384858** | **12545380** |
| **718290** | **1605095** | **2000263** | **2231298** | **2188943** | **2409918** | **3112664** | **3066278** |
| **884219** | **3970190** | **5058833** | **6412318** | **7035876** | **7594608** | **8272194** | **9479102** |
| **353762** | **1199157** | **1472546** | **1867446** | **2205311** | **2639036** | **2878980** | **3310717** |
| 152513 | 285922 | 365452 | 438868 | 467468 | 549048 | 606096 | 714366 |
| | 99352 | 136417 | 151863 | 180970 | 216748 | 217824 | 241068 |
| | 53459 | 62863 | 82435 | 82454 | 95396 | 97518 | 143515 |
| | 48910 | 63075 | 79441 | 86731 | 110626 | 148964 | 183511 |
| 21859 | 140892 | 180797 | 206078 | 243312 | 278827 | 314378 | 300914 |
| 21387 | 136129 | 163715 | 225419 | 248186 | 272002 | 271869 | 322582 |
| 33666 | 217375 | 253272 | 342965 | 393173 | 452049 | 434581 | 525174 |
| **149331** | **614539** | **648406** | **777175** | **831682** | **791844** | **793531** | **882217** |
| 40298 | 162447 | 148990 | 190568 | 208903 | 194426 | 187021 | 208437 |
| | 78101 | 72687 | 90449 | 106418 | 95946 | 87073 | 98097 |
| | 84346 | 76303 | 100119 | 102485 | 98480 | 99948 | 110340 |
| 46954 | 183737 | 202261 | 227146 | 253365 | 273453 | 285316 | 302472 |
| 84708 | 785706 | 1081638 | 1399324 | 1398375 | 1447684 | 1568074 | 1766106 |
| 25671 | 48368 | 74942 | 102394 | 93356 | 93616 | 113444 | 135629 |
| 10906 | 60782 | 115570 | 142014 | 151210 | 155705 | 174971 | 220625 |
| 26806 | 119543 | 175361 | 209240 | 239415 | 262616 | 284015 | 329841 |
| 34122 | 180538 | 229261 | 300557 | 308046 | 315483 | 361316 | 436715 |
| 40048 | 164900 | 218102 | 259627 | 222046 | 232467 | 247527 | 274418 |
| **185472** | **786629** | **1081060** | **1359933** | **1494503** | **1654252** | **1835195** | **2090434** |
| 43043 | 141508 | 186667 | 227775 | 269458 | 264392 | 309841 | 350140 |
| 38614 | 184889 | 258553 | 316371 | 339132 | 355083 | 386036 | 448286 |
| 24900 | 118627 | 142897 | 171967 | 192861 | 195738 | 216547 | 254826 |
| 16357 | 70234 | 102210 | 117061 | 141378 | 148593 | 149616 | 191508 |
| 26098 | 124768 | 168121 | 213969 | 244376 | 282891 | 275921 | 303766 |
| **110946** | **584159** | **775183** | **1008440** | **1106005** | **1061792** | **1196414** | **1429628** |
| 46362 | 233508 | 302723 | 394290 | 445093 | 48944 | 62723 | 92030 |
| 30941 | 175274 | 237504 | 312803 | 306257 | 287355 | 319633 | 377858 |
| 33643 | 175377 | 234956 | 301347 | 354655 | 373434 | 409121 | 457150 |

a)The total data of all cities and counties is not equal to the data of big city, and the data of big city induding city level data.
b)The data of Shapotou area does not contain the level of Zhongwei city since 2015.

# 15—9　主要年份各市县农村居民人均可支配收入

单位:元,%

| 地 区 | Region | 2010年 | | 2011年 | | 2012年 | |
|---|---|---|---|---|---|---|---|
| | | 收入水平 Income | 比上年增长 Growth | 收入水平 Income | 比上年增长 Growth | 收入水平 Income | 比上年增长 Growth |
| **全区总计** | **Total** | **5125** | **15.5** | **5931** | **15.7** | **6776** | **14.2** |
| **银 川 市** | **Yinchuan** | **6369** | **14.3** | **7309** | **14.8** | **8341** | **14.1** |
| 兴 庆 区 | Xingqing | 7363 | 12.9 | 8425 | 14.4 | 9538 | 13.2 |
| 西 夏 区 | Xixia | 4970 | 18.7 | 5787 | 16.4 | 6678 | 15.4 |
| 金 凤 区 | Jinfeng | 5691 | 13.2 | 6535 | 14.8 | 7450 | 14.0 |
| 永 宁 县 | Yongning | 6247 | 15.0 | 7195 | 15.2 | 8225 | 14.3 |
| 贺 兰 县 | Helan | 6585 | 13.4 | 7591 | 15.3 | 8692 | 14.5 |
| 灵 武 市 | Lingwu | 6650 | 14.8 | 7649 | 15.0 | 8707 | 13.8 |
| **石嘴山市** | **Shizuishan** | **6298** | **14.0** | **7248** | **15.1** | **8279** | **14.2** |
| 大武口区 | Dawukou | 5537 | 13.3 | 6354 | 14.8 | 7252 | 14.1 |
| 惠 农 区 | Huinong | 6344 | 14.9 | 7298 | 15.0 | 8321 | 14.0 |
| 平 罗 县 | Pingluo | 6428 | 13.9 | 7420 | 15.4 | 8486 | 14.4 |
| **吴 忠 市** | **Wuzhong** | **5153** | **10.5** | **5921** | **14.9** | **6767** | **14.3** |
| 利 通 区 | Litong | 6736 | 16.0 | 7741 | 14.9 | 8770 | 13.3 |
| 红寺堡区 | Hongsipu | 3443 | 15.5 | 3956 | 14.9 | 4533 | 14.6 |
| 盐 池 县 | Yanchi | 4128 | 11.6 | 4668 | 13.1 | 5392 | 15.5 |
| 同 心 县 | Tongxin | 3610 | 17.4 | 4159 | 15.2 | 4783 | 15.0 |
| 青铜峡市 | Qingtongxia | 6464 | 12.3 | 7466 | 15.5 | 8542 | 14.4 |
| **固 原 市** | **Guyuan** | **3695** | **17.4** | **4297** | **16.3** | **4984** | **16.0** |
| 原 州 区 | Yuanzhou | 3857 | 18.0 | 4501 | 16.7 | 5214 | 15.8 |
| 西 吉 县 | Xiji | 3613 | 17.5 | 4195 | 16.1 | 4866 | 16.0 |
| 隆 德 县 | Longde | 3598 | 17.5 | 4174 | 16.0 | 4834 | 15.8 |
| 泾 源 县 | Jingyuan | 3325 | 16.2 | 3861 | 16.1 | 4529 | 17.3 |
| 彭 阳 县 | Pengyang | 3743 | 16.8 | 4363 | 16.6 | 5050 | 15.7 |
| **中 卫 市** | **Zhongwei** | **4510** | **15.2** | **5260** | **16.6** | **6021** | **14.5** |
| 沙坡头区 | Shapotou | 5628 | 14.0 | 6499 | 15.5 | 7353 | 13.1 |
| 中 宁 县 | Zhongning | 5434 | 14.5 | 6243 | 14.9 | 7148 | 14.5 |
| 海 原 县 | Haiyuan | 3304 | 17.8 | 3852 | 16.6 | 4488 | 16.5 |

注:根据2013年城乡一体化住户调查新口径测算方法,按照年度间收入增幅不变的原则,对2010-2015年的农民人均纯收入统一调整为农民人均可支配收入。

## Per Capita Annual Disposable Income of Rural Households by City and County in Main Years

(yuan,%)

| 2013年 | | 2014年 | | 2015年 | | 2016年 | |
|---|---|---|---|---|---|---|---|
| 收入水平 Income | 比上年增长 Growth | 收入水平 Income | 比上年增长 Growth | 收入水平 Income | 比上年增长 Growth | 收入水平 Income | 比上年增长 Growth |
| **7599** | **12.1** | **8410** | **10.7** | **9119** | **8.4** | **9852** | **8.0** |
| **9341** | **12.0** | **10275** | **10.0** | **11148** | **8.5** | **12037** | **8.0** |
| 10663 | 11.8 | 11677 | 9.5 | 12625 | 8.1 | 13600 | 7.7 |
| 7827 | 17.2 | 8618 | 10.1 | 9334 | 8.3 | 10112 | 8.3 |
| 8359 | 12.2 | 9187 | 9.9 | 9941 | 8.2 | 10746 | 8.1 |
| 9223 | 12.1 | 10130 | 9.8 | 10995 | 8.5 | 11865 | 7.9 |
| 9694 | 11.5 | 10667 | 10.0 | 11628 | 9.0 | 12560 | 8.0 |
| 9752 | 12.0 | 10756 | 10.3 | 11650 | 8.3 | 12546 | 7.7 |
| **9278** | **12.1** | **10215** | **10.1** | **10995** | **7.6** | **11829** | **7.6** |
| 8124 | 12.0 | 8896 | 9.5 | 9563 | 7.5 | 10261 | 7.3 |
| 9325 | 12.1 | 10269 | 10.1 | 11074 | 7.8 | 11850 | 7.0 |
| 9530 | 12.3 | 10502 | 10.2 | 11300 | 7.6 | 12196 | 7.9 |
| **7605** | **12.4** | **8442** | **11.0** | **9150** | **8.4** | **9938** | **8.6** |
| 9823 | 12.0 | 10787 | 9.8 | 11589 | 7.4 | 12576 | 8.5 |
| 5211 | 14.9 | 5837 | 12.0 | 6408 | 9.8 | 7081 | 10.5 |
| 6211 | 15.2 | 6975 | 12.3 | 7674 | 10.0 | 8532 | 11.2 |
| 5457 | 14.1 | 6123 | 12.2 | 6711 | 9.6 | 7388 | 10.1 |
| 9457 | 10.7 | 10435 | 10.3 | 11200 | 7.3 | 12040 | 7.5 |
| **5695** | **14.3** | **6395** | **12.3** | **7002** | **9.5** | **7714** | **10.2** |
| 5944 | 14.0 | 6693 | 12.6 | 7296 | 9.0 | 8070 | 10.6 |
| 5539 | 13.8 | 6222 | 12.3 | 6857 | 10.2 | 7566 | 10.3 |
| 5535 | 14.5 | 6199 | 12.0 | 6769 | 9.2 | 7462 | 10.2 |
| 5176 | 14.3 | 5805 | 12.1 | 6375 | 9.8 | 7032 | 10.3 |
| 5807 | 15.0 | 6530 | 12.4 | 7158 | 9.6 | 7861 | 9.8 |
| **6681** | **11.0** | **7403** | **10.8** | **8002** | **8.1** | **8626** | **7.8** |
| 8146 | 10.8 | 8971 | 10.1 | 9669 | 7.8 | 10375 | 7.3 |
| 7945 | 11.1 | 8819 | 11.0 | 9580 | 8.6 | 10356 | 8.1 |
| 5139 | 14.5 | 5765 | 12.2 | 6258 | 8.5 | 6872 | 9.8 |

a)Pursuant to 2013 urban-rural integration resident survey new method,we follow the priciple of constant yearly income growth rate to uniformly adjust the 2010-2015 farmers´ per capita net income as farmers´ per capita disposable income.

# 15—10　各市县城镇居民人均可支配收入

## Per Capita Annual Disposable Income of Urban Households by City and County

单位:元　　(yuan)

| 地　区 | Region | 2016 | 2015 | 增量 Increment | 增长 Growth(%) |
|---|---|---|---|---|---|
| **全　区** | **Total** | **27153.0** | **25186.0** | **1967.0** | **7.8** |
| **银川市** | **Yinchuan** | **30477.8** | **28261.4** | **2216.4** | **7.8** |
| 兴庆区 | Xingqing | 32780.8 | 30513.9 | 2266.9 | 7.4 |
| 西夏区 | Xixia | 24976.3 | 23125.5 | 1850.9 | 8.0 |
| 金凤区 | Jinfeng | 32733.6 | 30361.3 | 2372.3 | 7.8 |
| 永宁县 | Yongning | 26948.0 | 25091.4 | 1856.6 | 7.4 |
| 贺兰县 | Helan | 26468.0 | 24548.1 | 1920.0 | 7.8 |
| 灵武市 | Lingwu | 28329.5 | 26255.0 | 2074.5 | 7.9 |
| **石嘴山市** | **Shizuishan** | **25970.1** | **24168.3** | **1801.8** | **7.5** |
| 大武口区 | Dawukou | 28855.4 | 26767.6 | 2087.7 | 7.8 |
| 惠农区 | Huinong | 23110.1 | 21495.0 | 1615.1 | 7.5 |
| 平罗县 | Pingluo | 22738.5 | 21216.1 | 1522.4 | 7.2 |
| **吴忠市** | **Wuzhong** | **23351.5** | **21552.9** | **1798.5** | **8.3** |
| 利通区 | Litong | 25303.1 | 23581.9 | 1721.2 | 7.3 |
| 红寺堡区 | Hongsipu | 19412.1 | 17875.4 | 1536.7 | 8.6 |
| 盐池县 | Yanchi | 22673.2 | 20919.5 | 1753.7 | 8.4 |
| 同心县 | Tongxin | 20277.2 | 18758.0 | 1519.1 | 8.1 |
| 青铜峡市 | Qingtongxia | 23633.2 | 22003.2 | 1630.0 | 7.4 |
| **固原市** | **Guyuan** | **22716.8** | **21144.0** | **1572.8** | **7.4** |
| 原州区 | Yuanzhou | 24153.5 | 22463.2 | 1690.3 | 7.5 |
| 西吉县 | Xiji | 21410.6 | 19965.3 | 1445.3 | 7.2 |
| 隆德县 | Longde | 20047.3 | 18631.7 | 1415.6 | 7.6 |
| 泾源县 | Jingyuan | 21158.2 | 19735.4 | 1422.9 | 7.2 |
| 彭阳县 | Pengyang | 21611.6 | 20048.5 | 1563.1 | 7.8 |
| **中卫市** | **Zhongwei** | **23276.7** | **21604.3** | **1672.5** | **7.7** |
| 沙坡头区 | Shapotou | 24338.8 | 22702.7 | 1636.2 | 7.2 |
| 中宁县 | Zhongning | 23141.3 | 21481.2 | 1660.1 | 7.7 |
| 海原县 | Haiyuan | 20591.8 | 19045.7 | 1546.0 | 8.1 |

注:2013年国家统计局实施了城乡一体化住户调查改革,此表数据是改革后新口径数据。

The NBS implemented integrated household income and expenditure survey reform in 2013,The data shown in this table is of new scope that is different from this before 2013.

# 附 记

# Apprndix

# 2016年大事记

## 1月份

1月11–14日，自治区统计局督导银川市调查登记及PDA的使用工作。

1月26日–1月28日，银川市统计局拿出3.6万多元开展春节前慰问活动。对26户帮扶村贫困户、22名离退休干部职工、2户残疾人、6名困难职工、武警银川支队十五中队等开展了广泛的慰问活动。

## 2月份

2月24日，银川市统计局机关党委对荣获2015年度先进党支部、优秀共产党员和优秀党务工作者进行了表彰。

2月25日，银川市统计局被评为“全市污染减排及蓝天工程工作先进单位”。

2月26日，银川市统计局组织干部职工参加全市卫生整治活动。

2月29日，银川市统计局工业能源统计处被授予“银川市巾帼文明岗”荣誉称号。

## 3月份

3月7日，银川市统计局全面部署“数据造假、以数谋私”专项治理工作。

3月10日，中卫市直机关工委书记芮国庆一行3人，在银川市直机关工委副书记陈燕等陪同下到银川市统计局观摩学习星级支部创建工作，局党组书记、局长、机关党委书记王琦介绍了银川市统计局党建工作。

3月16日，银川市委办公厅、政府办公厅联合下发了《关于落实国家统计局关于开展“数据造假以数谋私”专项治理工作的有关通知》（银党办综【2016】15号），在全市开展专项治理工作。

3月18日《银川市2015年国民经济和社会发展统计公报》在银川日报公开发布。

3月24日，银川市第三次全国农业普查工作领导小组办公室组织开展“三农普”综合试点方案学习培训工作。

3月31日，国家统计局服务业司副巡视员王群英来银举办了新经济、新产业、新业态统计专题讲座。银川市人大、政府、政协分管领导、各县（市）区政府领导、经济综合部门负责人、服务业企业负责人及统计员等500多人参加。银川市人民政府副市长杨有贤主持。

## 4月份

4月14日，银川市统计局召开“两学一做”学习教育动员会议。

4月29日，银川市统计局团支部组织全体团员开展环境卫生综合治理志愿服务活动。

是日，中共银川市委宣布，孙志强同志任银川市统计局党组成员、书记、局长职务；免去王琦同志银川市统计局党组书记、局长职务。

## 5月份

5月4日，银川市统计局团支部组织了以“铭记历史青春志坚定信念跟党走”为主题的团日活动。

5月31日，银川市统计局在市直机关第十九届职工运动会中取得了集体跳绳第2名、广播体操第7名好成绩。

## 6月份

6月21日，自治区统计局总统计师金国华一行调研督查银川市第三次全国农业普查工作。

6月22日，中共银川市委“两学一做”学习教育

第五督导组督导检查银川市统计局“两学一做”学习教育学习情况。

6月29日，银川市统计局召开庆祝中国共产党成立95周年表彰大会，对先进基层党组织、优秀共产党员和优秀党务工作者进行了表彰。

6月28–29日，自治区统计局总经济师崔祝平对银川市投资项目数据进行核查。

### 7月份

6月30日–7月1日，自治区统计局副局长徐秀梅带队来银调研银川市上半年经济运行情况。银川市人大副主任陈军等陪同调研。

7月25日，中共银川市委“两学一做”学习教育第五督导组、市直机关工委第四网格督导组督导检查银川市统计局“两学一做”学习教育进展情况。

### 8月份

8月3日，国家统计局党组成员、副局长郑京平一行三人，来银调研统计工作。自治区统计局局长贾红邦、银川市委常委、常务副市长马凯、国家统计局宁夏调查总队党组书记、总队长李强、银川市统计局局长孙志强等领导陪同调研。

8月4日，郑京平副局长在自治区统计局党组书记局长贾红邦和银川市市委常委、常务副市长马凯、国家统计局宁夏调查总队总队长李强的陪同下，来到银川市统计局，亲切看望了银川市统计系统干部职工。

### 9月份

9月7日，自治区召开全区“六五”普法总结表彰暨“七五”普法动员大会，银川市统计局于建亮同志被评为全区“六五”普法先进个人。

9月10日，银川市统计局于建亮撰写的《围绕服务型机关建设 打造“数海扬帆”统计服务品牌的实践和探索》一文，在银川市直机关党建研究会征文比赛中荣获优秀论文三等奖。

### 11月份

11月22日，自治区统计局调研银川市商贸统计工作。

### 12月份

12月15日，国家统计局副局长贾楠一行7人来银调研“五证合一”登记制度改革落实工作。自治区统计局局长贾红邦、银川市人民政府市长白尚成等区、市领导陪同调研。

是日，银川市新经济调查队正式挂牌成立。国家统计局副局长贾楠、自治区统计局局长贾红邦、银川市人民政府市长白尚成等国家统计局、自治区统计局、银川市领导参加了挂牌仪式。贾楠副局长和贾红邦局长为银川市新经济调查队揭牌。

# 中国统计出版社最新图书简目

（仅供参考，以实际出版为准）

## 统计资料

中国统计年鉴　中国统计摘要　中国发展报告
中国经济普查年鉴　国际统计年鉴　金砖国家联合统计手册
中国-东盟国家统计手册　中国农村统计年鉴　中国县域统计年鉴
中国城市统计年鉴　中国对外直接投资统计公报　中国地区经济监测报告
中国贸易外经统计年鉴　中国零售和餐饮连锁企业统计年鉴　中国商品交易市场统计年鉴
大中型批发零售和住宿餐饮企业统计年鉴　中国农产品价格调查年鉴　中国住户调查年鉴
中国价格统计年鉴　中国能源统计年鉴　全国农产品成本收益资料汇编
中国环境统计年鉴　中国建筑业统计年鉴　国外资源、能源和环境统计资料汇编
中国工业统计年鉴　中国城乡建设统计年鉴　中国县城建设统计年鉴
中国城市建设统计年鉴　中国科技统计年鉴　中国房地产统计年鉴
中国证券期货统计年鉴　中国劳动统计年鉴　中国第三产业统计年鉴
工业企业科技活动资料　中国社会统计年鉴　中国高技术产业统计年鉴
中国人才资源统计报告　中国教育统计年鉴　中国人口和就业统计年鉴
文化及相关产业统计概览　中国文化及相关产业统计年鉴　中国教育经费统计年鉴
中国民族统计年鉴　中国残疾人事业统计年鉴　中国民政统计年鉴
中国乡镇街道行政区域简册　中国基本单位统计年鉴　中国妇女儿童状况统计资料（英）

## 省级综合统计年鉴系列

北京 天津 河北 山西 内蒙古 辽宁 吉林 黑龙江 上海 江苏 浙江 安徽 福建 江西 山东 河南 湖北 湖南
广东 广西 海南 重庆 四川 贵州 云南 西藏 陕西 甘肃 青海 宁夏 新疆 新疆生产建设兵团

## 市(县)级综合统计年鉴系列

滨海新区 石家庄 唐山 邯郸 保定 沧州 邢台 廊坊 承德 衡水 秦皇岛 张家口 太原 大同 阳泉 长治 晋城
朔州 晋中 运城 忻州 临汾 吕梁 呼和浩特 呼和浩特新城区 鄂尔多斯 包头 沈阳 大连 长春 吉林 延吉 四平
通化 松原 哈尔滨 齐齐哈尔 黑龙江垦区 上海浦东新区 南京 无锡 徐州 常州 苏州 南通 连云港 淮安 盐城
扬州 镇江 泰州 宿迁 江阴 丹阳 海门 杭州 宁波 温州 嘉兴 湖州 绍兴 金华 衢州 舟山 台州 丽水 合肥
安庆 马鞍山 福州 厦门 宁德 漳州 龙岩 南昌 九江 上饶 新余 抚州 萍乡 赣州 吉安 景德镇 济南 青岛 潍坊
枣庄 日照 滕州 郑州 洛阳 平顶山 三门峡 商丘 信阳 济源 汝州 武汉 十堰 荆州 宜昌 荆门 咸宁 长沙 广州
深圳 惠州 东莞 汕尾 南宁 柳州 桂林 来宾 河池 防城港 海口 三亚 成都 贵阳 黔南 毕节 昆明 西安 咸阳
延安 宝鸡 安康 铜川 汉中 榆林 兰州 庆阳 银川 乌鲁木齐 兵团一师 兵团十师

## 调查年鉴系列

天津 山西 内蒙古 辽宁 吉林 上海　福建 江西 河南 湖北 湖南 广西　重庆 四川 云南 甘肃 宁夏 新疆

## 统计方法应用/实用手册

实用SAS统计分析教程　马克威统计分析与数据挖掘应用案例　统计公文知识问答
乡镇统计人员岗位知识培训系列教材：辅助调查员岗位基础知识　乡镇统计人员岗位基础知识
县级统计人员岗位知识培训系列教材：Excel在统计工作中的应用　简明统计分析
地市级统计人员岗位知识培训系列教材：统计报告与演示　Excel在统计工作中的应用

## 统计通俗读物/统计科普图书

国家统计局核心统计指标变迁　货架上的统计　账本里的统计

## 重点图书

砥砺奋进的五年——从十八大到十九大　新编英汉汉英统计大词典　中华医学统计百科全书
新常态下的中国服务业：理论与实践　新动能新产业发展报告-2017
挑大学选专业2018—考研择校指南　挑大学选专业2018—高考志愿填报指南

**中国统计出版社发行部电话：（010）63376907　63376908　同楫行书店电话：68783171　68783172**
**地址：北京市丰台区西三环南路甲6号　邮政编码：100073　网址：http://www.zgtjcbs.com**